



УПРАВЛЕНИЕ ФЕДЕРАЛЬНОЙ  
СЛУЖБЫ ГОСУДАРСТВЕННОЙ  
СТАТИСТИКИ ПО АЛТАЙСКОМУ  
КРАЮ И РЕСПУБЛИКЕ АЛТАЙ

# О ФИНАНСОВОМ СОСТОЯНИИ ОРГАНИЗАЦИЙ (БЕЗ СУБЪЕКТОВ МАЛОГО ПРЕДПРИНИМАТЕЛЬСТВА) за январь – сентябрь 2024 г.

23.12.2024

Республика Алтай

# СОДЕРЖАНИЕ

Сальдированный финансовый результат	3
Прибыль и убыток организаций	4
Удельный вес прибыльных организаций	5
Удельный вес убыточных организаций	6
Дебиторская задолженность организаций	7
Кредиторская задолженность организаций	8
Сравнение кредиторской и дебиторской задолженности	9
Структура суммарной задолженности по обязательствам	10
Активы организаций	11

# САЛЬДИРОВАННЫЙ ФИНАНСОВЫЙ РЕЗУЛЬТАТ

АЛТАЙКРАЙСТАТ

Виды экономической деятельности, вне максимальный вклад в формирование сальдированного финансового результата

Доля в общем итоге, %



Торговля оптовая и розничная; ремонт автотранспортных средств и мотоциклов

36,0



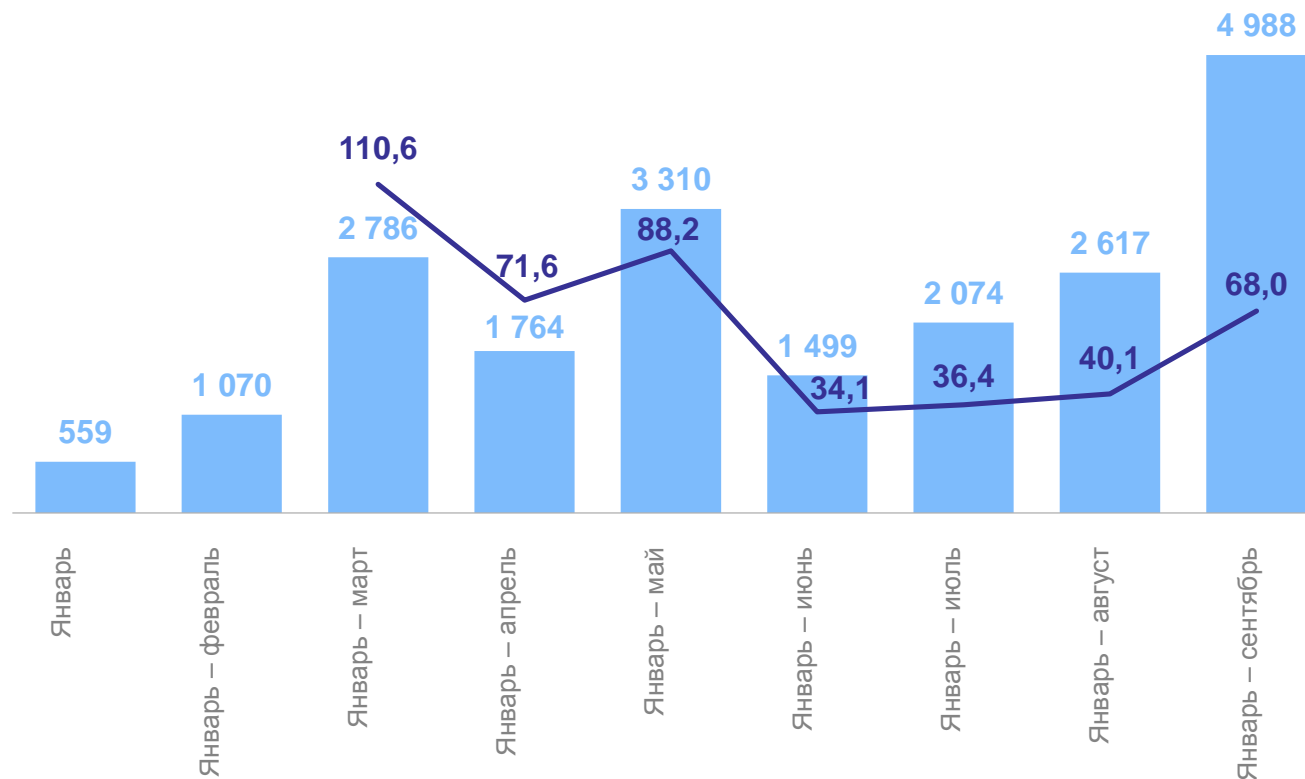
Добыча полезных ископаемых

33,3



Строительство

19,3



● Сальдированный финансовый результат в январе - сентябре 2024 г., млн руб.

— В % к соответствующему периоду предыдущего года\*

**Прибыль - Убыток = Сальдированный финансовый результат**

\* По сопоставимому кругу организаций в соответствии с методологией бухгалтерского учета; с учетом корректировки данных соответствующего периода предыдущего года, исходя из изменений учетной политики, законодательных актов и др.

# ПРИБЫЛЬ И УБЫТОК ОРГАНИЗАЦИЙ\*

млн рублей

АЛТАЙКРАЙСТАТ

УБЫТОК

957

-72

-9



ПРИБЫЛЬ

5 945

\* Показатели по отдельным видам экономической деятельности не приводятся в целях обеспечения конфиденциальности первичных статистических данных, полученных от организаций.

# УДЕЛЬНЫЙ ВЕС ПРИБЫЛЬНЫХ ОРГАНИЗАЦИЙ

в %

АЛТАЙКРАЙСТАТ

Виды экономической деятельности с наибольшим изменением удельного веса в сравнении с соответствующим периодом предыдущего года\*, п.п.



Предоставление прочих видов услуг

50,0 ↑



Добыча полезных ископаемых

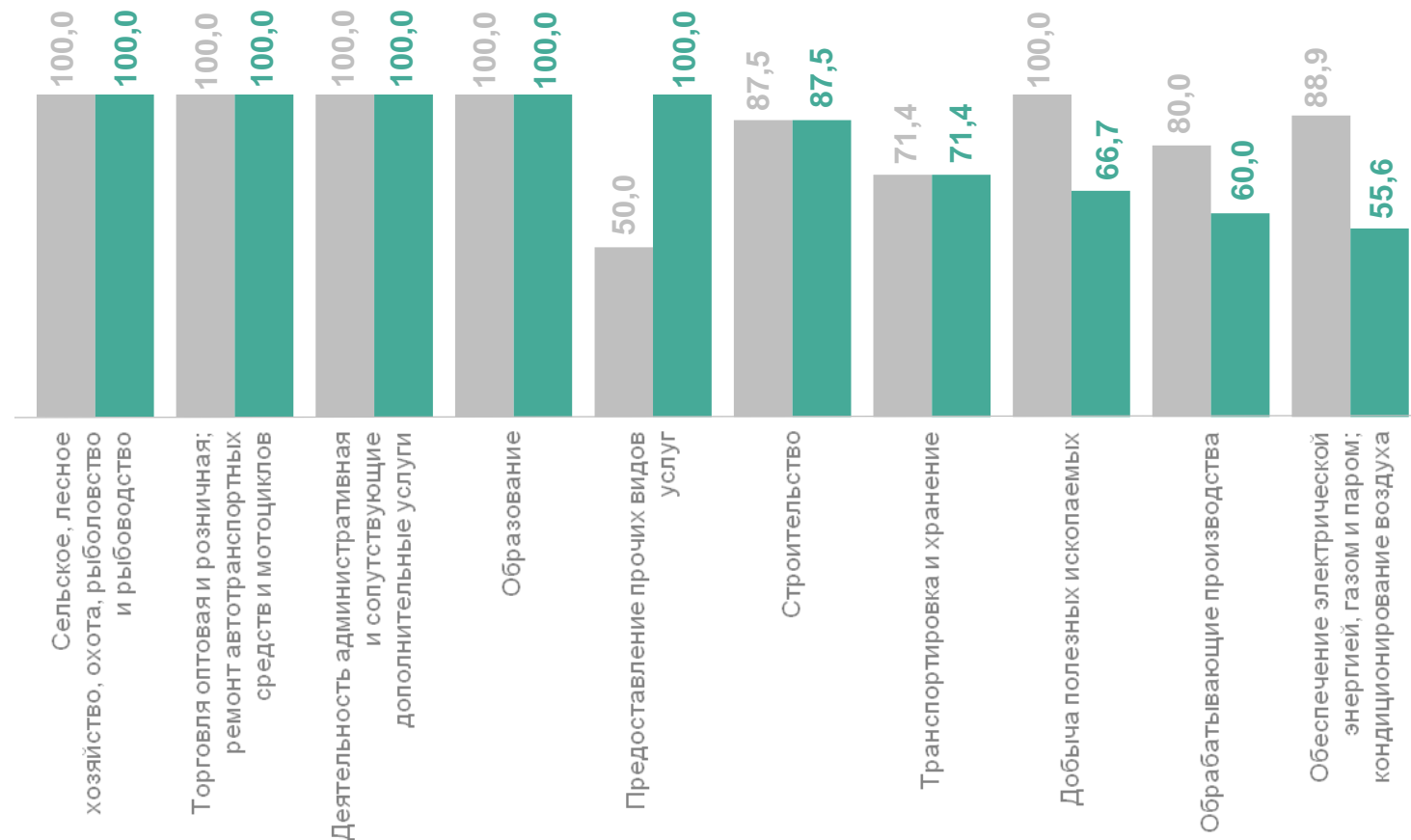
33,3 ↓



Обеспечение электрической энергией, газом и паром; кондиционирование воздуха

33,3 ↓

Виды экономической деятельности с удельным весом прибыльных организаций более 50%



● Январь – сентябрь 2023\* г. ● Январь – сентябрь 2024 г.

\* По сопоставимому кругу организаций.

# УДЕЛЬНЫЙ ВЕС УБЫТОЧНЫХ ОРГАНИЗАЦИЙ

в %

АЛТАЙКРАЙСТАТ

Виды экономической деятельности с наибольшим изменением удельного веса в сравнении с соответствующим периодом предыдущего года\*, п.п.



Деятельность профессиональная, научная и техническая

50,0 ↑



Деятельность по операциям с недвижимым имуществом

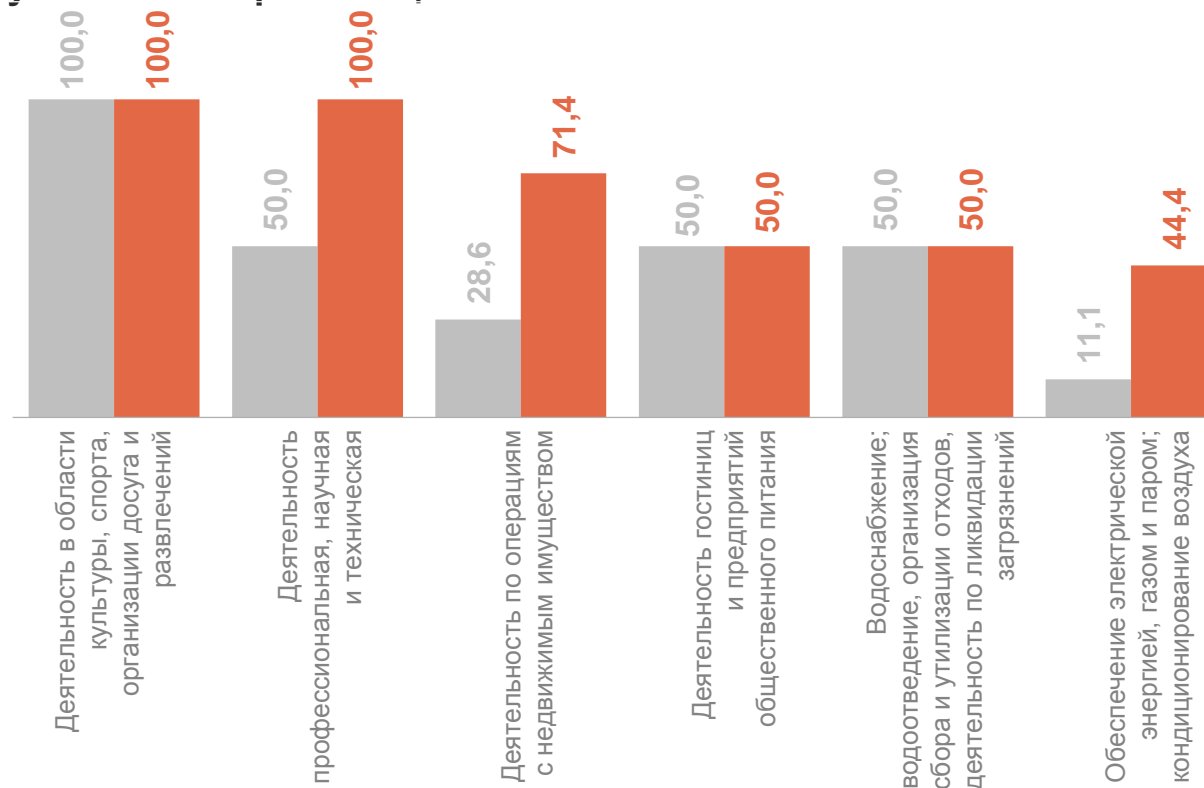
42,8 ↑



Обеспечение электрической энергией, газом и паром; кондиционирование воздуха

33,3 ↑

Виды экономической деятельности с удельным весом убыточных организаций более 40%



● Январь – сентябрь 2023\* г. ● Январь – сентябрь 2024 г.

\* По сопоставимому кругу организаций.

# ДЕБИТОРСКАЯ ЗАДОЛЖЕННОСТЬ ОРГАНИЗАЦИЙ

АЛТАЙКРАЙСТАТ

на конец сентября

Всего, млрд рублей

74

В % к соответствующему периоду  
предыдущего года

127,4

Удельный вес просроченной задолженности  
в общем объеме дебиторской задолженности, %

2,3

Виды экономической деятельности  
с наибольшим удельным весом дебиторской  
задолженности в её общем объеме, %



Деятельность в области  
культуры, спорта, организации  
досуга и развлечений

65,7



Торговля оптовая и розничная;  
ремонт автотранспортных  
средств и мотоциклов

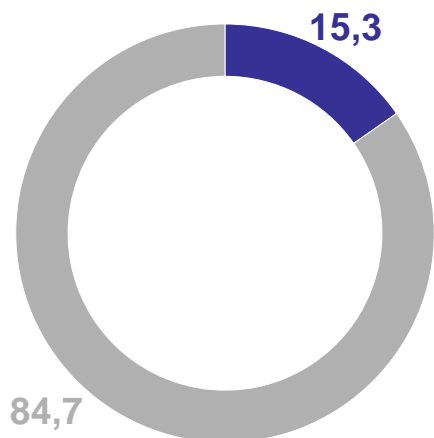
15,1



Транспортировка  
и хранение

4,5

Структура дебиторской задолженности, в %



- Покупателей и заказчиков за товары, работы и услуги
- Прочая

# КРЕДИТОРСКАЯ ЗАДОЛЖЕННОСТЬ ОРГАНИЗАЦИЙ

АЛТАЙКРАЙСТАТ

на конец сентября

Всего, млрд рублей

42

В % к соответствующему периоду  
предыдущего года

142,6

Удельный вес просроченной задолженности  
в общем объеме кредиторской задолженности, %

0,2

Виды экономической деятельности  
с наибольшим удельным весом кредиторской  
задолженности в её общем объеме, %



Деятельность в области  
культуры, спорта, организации  
досуга и развлечений

48,9



Торговля оптовая и розничная;  
ремонт автотранспортных  
средств и мотоциклов

20,2



Добыча полезных  
ископаемых

10,4

Структура кредиторской задолженности, в %





# СРАВНЕНИЕ КРЕДИТОРСКОЙ И ДЕБИТОРСКОЙ ЗАДОЛЖЕННОСТИ

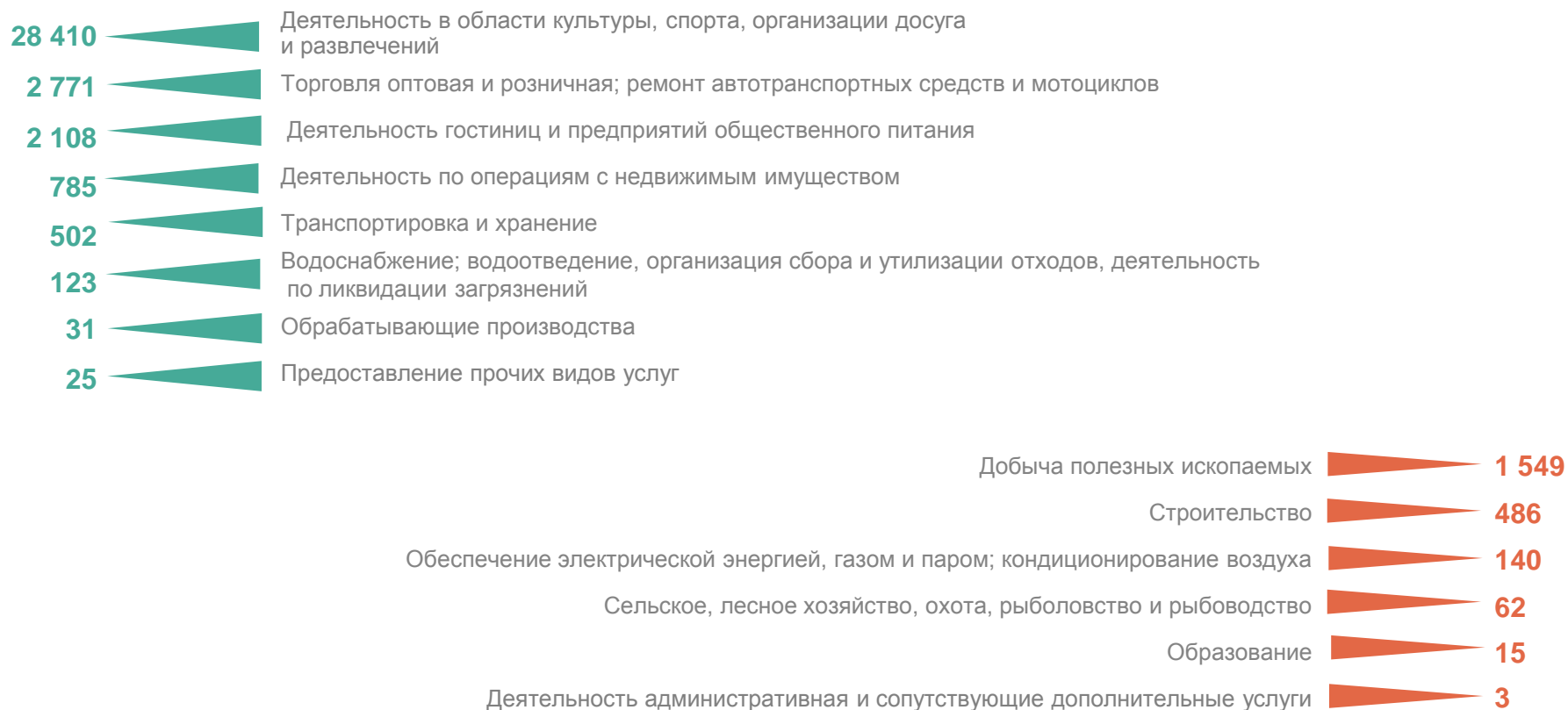
на конец сентября, млн рублей

АЛТАЙКРАЙСТАТ

Превышение кредиторской задолженности над дебиторской всего - **32 500**

Превышение дебиторской задолженности над кредиторской

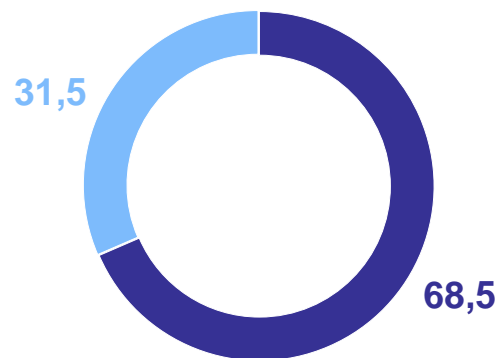
Превышение кредиторской задолженности над дебиторской



# СТРУКТУРА СУММАРНОЙ ЗАДОЛЖЕННОСТИ ПО ОБЯЗАТЕЛЬСТВАМ

на конец сентября, %

Суммарная задолженность по обязательствам всего, млрд рублей **61**



- Кредиторская задолженность
- Задолженность по кредитам и займам



Кредиторская задолженность + Задолженность по кредитам и займам = Суммарная задолженность по обязательствам

# АКТИВЫ ОРГАНИЗАЦИЙ

на конец сентября

### Внеоборотные активы

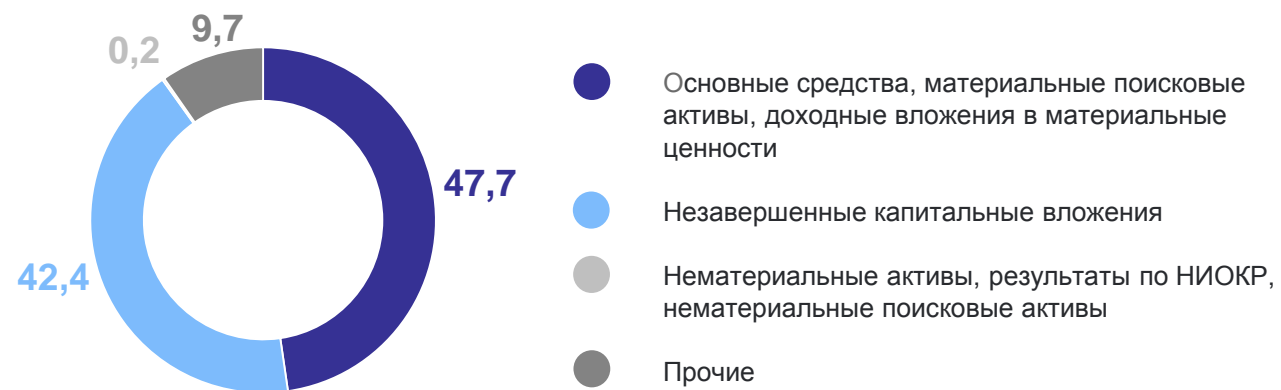
Всего, млрд рублей

**101**

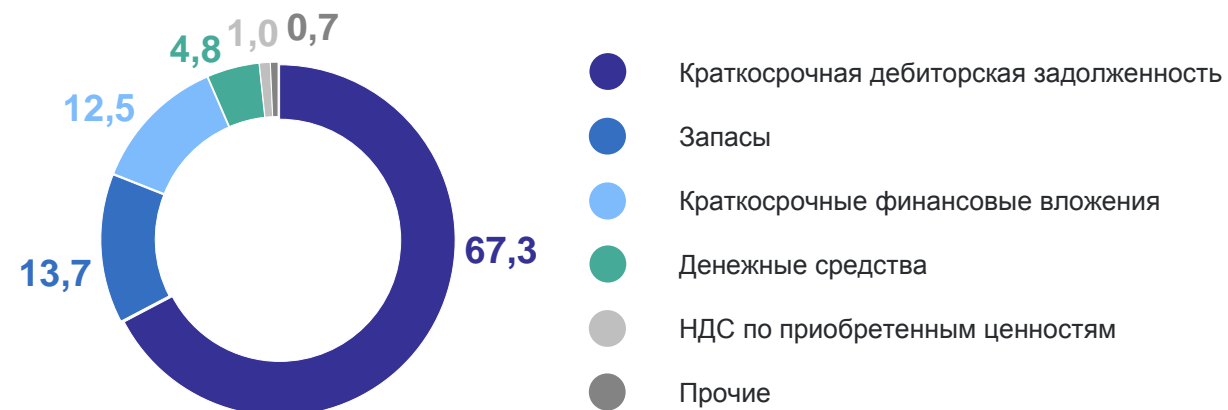
В % к соответствующему периоду  
предыдущего года\*

**145,7**

### Структура внеоборотных активов, в %



### Структура оборотных активов, в %



\* По сопоставимому кругу организаций в соответствии с методологией бухгалтерского учета; с учетом корректировки данных соответствующего периода предыдущего года, исходя из изменений учетной политики, законодательных актов и др.