





ИНДЕКСЫ ПОТРЕБИТЕЛЬСКИХ ЦЕН В АЛТАЙСКОМ КРАЕ в октябре 2022 года (в % к предыдущему месяцу)



ПРОДОВОЛЬСТВЕННЫЕ ТОВАРЫ **100,1**



НЕПРОДОВОЛЬСТВЕННЫЕ ТОВАРЫ **100,0**



УСЛУГИ **100,9**

ИНДЕКСЫ ЦЕН НА ОТДЕЛЬНЫЕ ВИДЫ ПРОДОВОЛЬСТВЕННЫХ ТОВАРОВ




Мясо и птица **99,5**




Масло подсолнечное **98,1**




Молоко и молочная продукция **99,9**



Яйца куриные **108,1**




Сахар-песок **100,0**



Флодоовощная продукция, включая картофель **100,3**


ИНДЕКСЫ ЦЕН НА ОТДЕЛЬНЫЕ ВИДЫ НЕПРОДОВОЛЬСТВЕННЫХ ТОВАРОВ



Моющие и чистящие средства **98,0**



Бензин автомобильный **99,9**



Электротовары и другие бытовые приборы **100,2**



Строительные материалы **99,2**



Медикаменты **100,4**


ИНДЕКСЫ ЦЕН НА ОТДЕЛЬНЫЕ ВИДЫ УСЛУГ



Пассажи́рского транспорта **100,3**



В сфере туризма **99,7**



Медицинские **100,5**



Банков **107,9**



Жилищные услуги **100,5**

ОКТАБРЬ 2022 г. В % К

СЕНТЯБРЮ 2022 г. **100,2**
ДЕКАБРЮ 2021 г. **111,1**
ОКТАБРЮ 2021 г. **113,4**

ЯНВАРЬ-ОКТАБРЬ 2022 г.
К ЯНВАРЮ-ОКТАБРЮ 2021 г.

115,7

АЛТАЙКРАЙСТАТ