






ИНДЕКСЫ ПОТРЕБИТЕЛЬСКИХ ЦЕН В АЛТАЙСКОМ КРАЕ в сентябре 2022 года (в % к предыдущему месяцу)



ПРОДОВОЛЬСТВЕННЫЕ
ТОВАРЫ **99,6**



НЕПРОДОВОЛЬСТВЕННЫЕ
ТОВАРЫ **99,9**



УСЛУГИ **100,6**

ИНДЕКСЫ ЦЕН НА ОТДЕЛЬНЫЕ ВИДЫ ПРОДОВОЛЬСТВЕННЫХ ТОВАРОВ




Мясо и птица **99,2**




Масло подсолнечное **102,3**




Молоко и молочная
продукция **101,1**



Яйца куриные **107,4**




Сахар-песок **92,8**



Флодоовощная продукция,
включая картофель **96,2**


ИНДЕКСЫ ЦЕН НА ОТДЕЛЬНЫЕ ВИДЫ НЕПРОДОВОЛЬСТВЕННЫХ ТОВАРОВ



Моющие и чистящие средства **99,7**



Бензин автомобильный **100,1**



Электротовары
и другие бытовые приборы **100,0**



Строительные материалы **98,5**



Медикаменты **100,3**

ИНДЕКСЫ ЦЕН НА ОТДЕЛЬНЫЕ ВИДЫ УСЛУГ




Пассажи́рского транспорта **95,7**



В сфере туризма **96,0**



Медицинские **100,5**



Банков **98,6**



Жилищные услуги **100,7**

СЕНТЯБРЬ 2022 г. В % К

АВГУСТУ 2022 г. **99,9**
ДЕКАБРЮ 2021 г. **110,9**
СЕНТЯБРЮ 2021 г. **115,1**

ЯНВАРЬ-СЕНТЯБРЬ 2022 г.
К ЯНВАРЮ-СЕНТЯБРЮ 2021 г.

116,0

АЛТАЙКРАЙСТАТ