

**РОССТАТ  
УПРАВЛЕНИЕ ФЕДЕРАЛЬНОЙ СЛУЖБЫ  
ГОСУДАРСТВЕННОЙ СТАТИСТИКИ  
ПО АЛТАЙСКОМУ КРАЮ  
И РЕСПУБЛИКЕ АЛТАЙ  
(АЛТАЙКРАЙСТАТ)**

Чернышевского ул., д. 57, г. Барнаул,  
656049 Тел/факс: (385-2) 63-02-64  
E-mail: altstat@ak.gks.ru  
<http://akstat.gks.ru>

**ПРЕСС-ВЫПУСК  
Барнаул – 292 года**

(при использовании данных ссылка на Алтайкрайстат обязательна)

**26.08.2022**

**г. Барнаул**

**В 2022 году Барнаул празднует 292-летие. Какой он, современный Барнаул?**

По оценке, на 1 января 2022 года в краевом центре проживало 692148 человек, или 30,5% от численности населения края.

Городской округ Барнаул занимает территорию 940 км<sup>2</sup>. Плотность населения – 736,3 человек на км<sup>2</sup>.

По состоянию на конец 2021 года жилищный фонд города составил 18555,9 тыс. м<sup>2</sup>. За 2021 год построено 36 многоквартирных домов (532,1 тыс. м<sup>2</sup>), 1264 жилых дома (153,6 тыс. м<sup>2</sup>). Обеспеченность населения жильем в среднем на 1 жителя краевого центра составила 26,8 м<sup>2</sup>.

На 1 января 2022 года на территории Барнаула было зарегистрировано 26,3 тыс. юридических лиц и 19,0 тыс. индивидуальных предпринимателей.

Среднесписочная численность занятых в организациях (без учета субъектов малого предпринимательства) в 2021 году составила 158,1 тыс. человек. Наибольшая численность работников крупных и средних организаций города занята в сфере здравоохранения – 16,5% от общей численности работающих. На втором месте – организации промышленного производства (15,6%). В сфере образовании занято 14,9% барнаульцев, в органах государственного управления – 13,8%.

Среднемесячная номинальная начисленная заработная плата работников в организациях (без учета субъектов малого предпринимательства) в 2021 году составила 44796 рублей, что на 10,5% больше, чем за предыдущий год. Реальная заработная плата (с учетом индекса потребительских цен) увеличилась на 2,4%.

**С Днем рождения, Барнаул!**

# БАРНАУЛ В ЦИФРАХ

## 2021 год\*

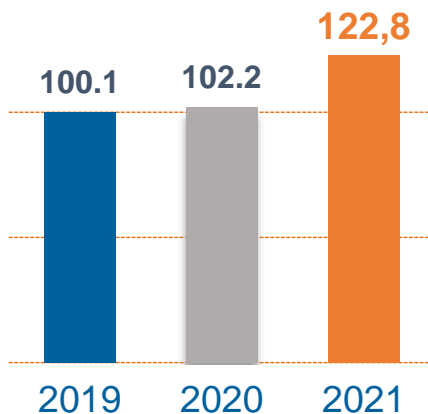
АЛТАЙКРАЙСТАТ



Объем отгруженных товаров собственного производства, выполненных работ и услуг собственными силами  
**ПО ПРОМЫШЛЕННЫМ ВИДАМ ДЕЯТЕЛЬНОСТИ**

**133,2**

млрд руб.

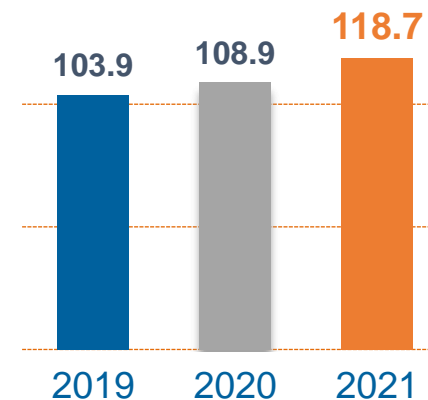


в % к предыдущему году

**ОБОРОТ РОЗНИЧНОЙ ТОРГОВЛИ**

**112,9**

млрд руб.

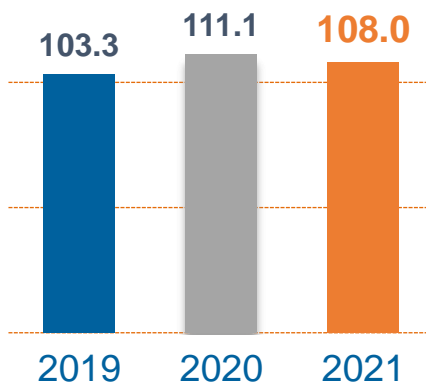


в % к предыдущему году

**ОБЪЕМ ИНВЕСТИЦИЙ В ОСНОВНОЙ КАПИТАЛ**

**32,0**

млрд руб.

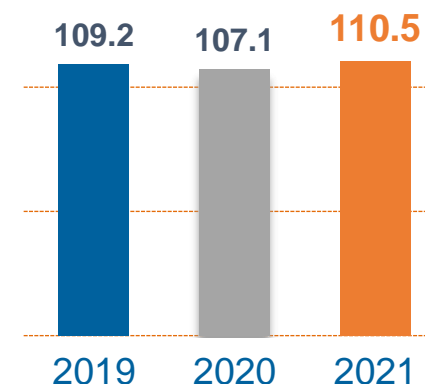


в % к предыдущему году

**СРЕДНЕМЕСЯЧНАЯ ЗАРАБОТНАЯ ПЛАТА РАБОТНИКОВ ОРГАНИЗАЦИЙ**

**44,8**

тыс. руб.



в % к предыдущему году

\*По организациям без учета субъектов малого предпринимательства