

# СОДЕРЖАНИЕ

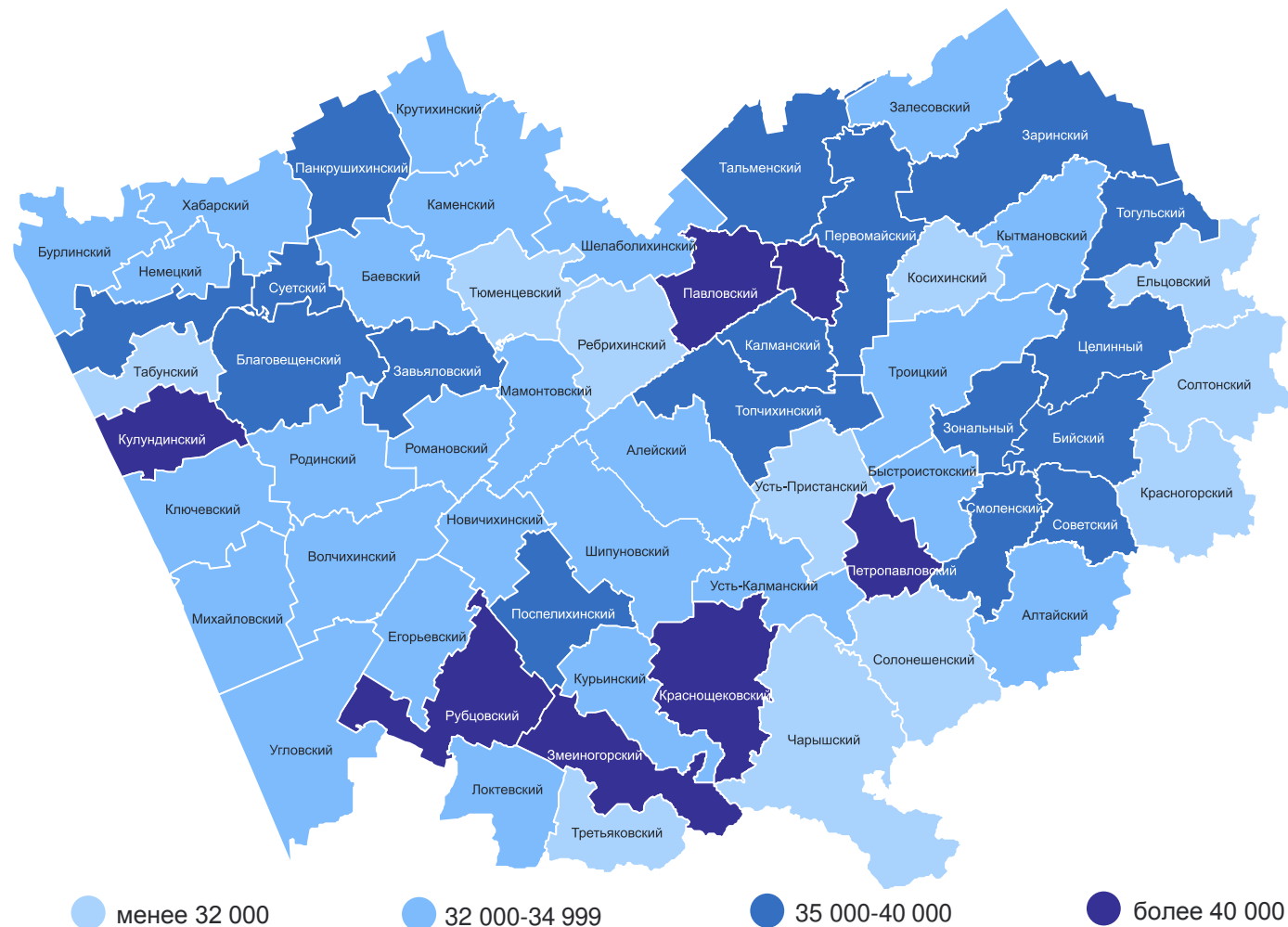
Распределение муниципальных образований по размеру среднемесячной номинальной начисленной заработной платы	3
Распределение муниципальных образований по объему отгруженных товаров собственного производства, выполненных работ и услуг собственными силами	6
Распределение муниципальных образований по индексу производства продукции сельского хозяйства	9
Распределение муниципальных образований по обороту розничной торговли	12
Распределение муниципальных образований по объему инвестиций в основной капитал	15

1

Распределение муниципальных образований по размеру среднемесячной номинальной начисленной заработной платы

# РАСПРЕДЕЛЕНИЕ МУНИЦИПАЛЬНЫХ ОБРАЗОВАНИЙ ПО РАЗМЕРУ СРЕДНЕМЕСЯЧНОЙ НОМИНАЛЬНОЙ НАЧИСЛЕННОЙ ЗАРАБОТНОЙ ПЛАТЫ. 2022

(кроме субъектов малого предпринимательства; рублей)



# РАСПРЕДЕЛЕНИЕ МУНИЦИПАЛЬНЫХ ОБРАЗОВАНИЙ ПО РАЗМЕРУ СРЕДНЕМЕСЯЧНОЙ НОМИНАЛЬНОЙ НАЧИСЛЕННОЙ ЗАРАБОТНОЙ ПЛАТЫ. 2022

(кроме субъектов малого предпринимательства; рублей)

6

муниципальных образований значение **больше**, чем по Алтайскому краю

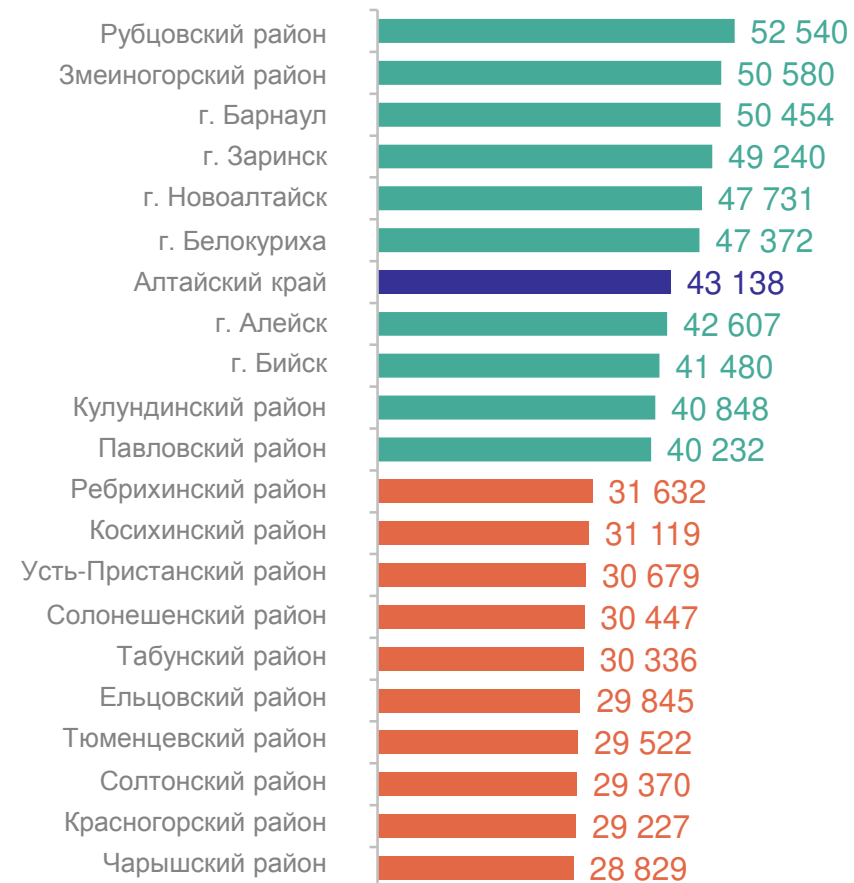
63

муниципальных образований значение **меньше**, чем по Алтайскому краю



● менее 32 000    ● 32 000-34 999    ● 35 000-40 000    ● более 40 000

## Муниципальные образования с наибольшими и наименьшими значениями

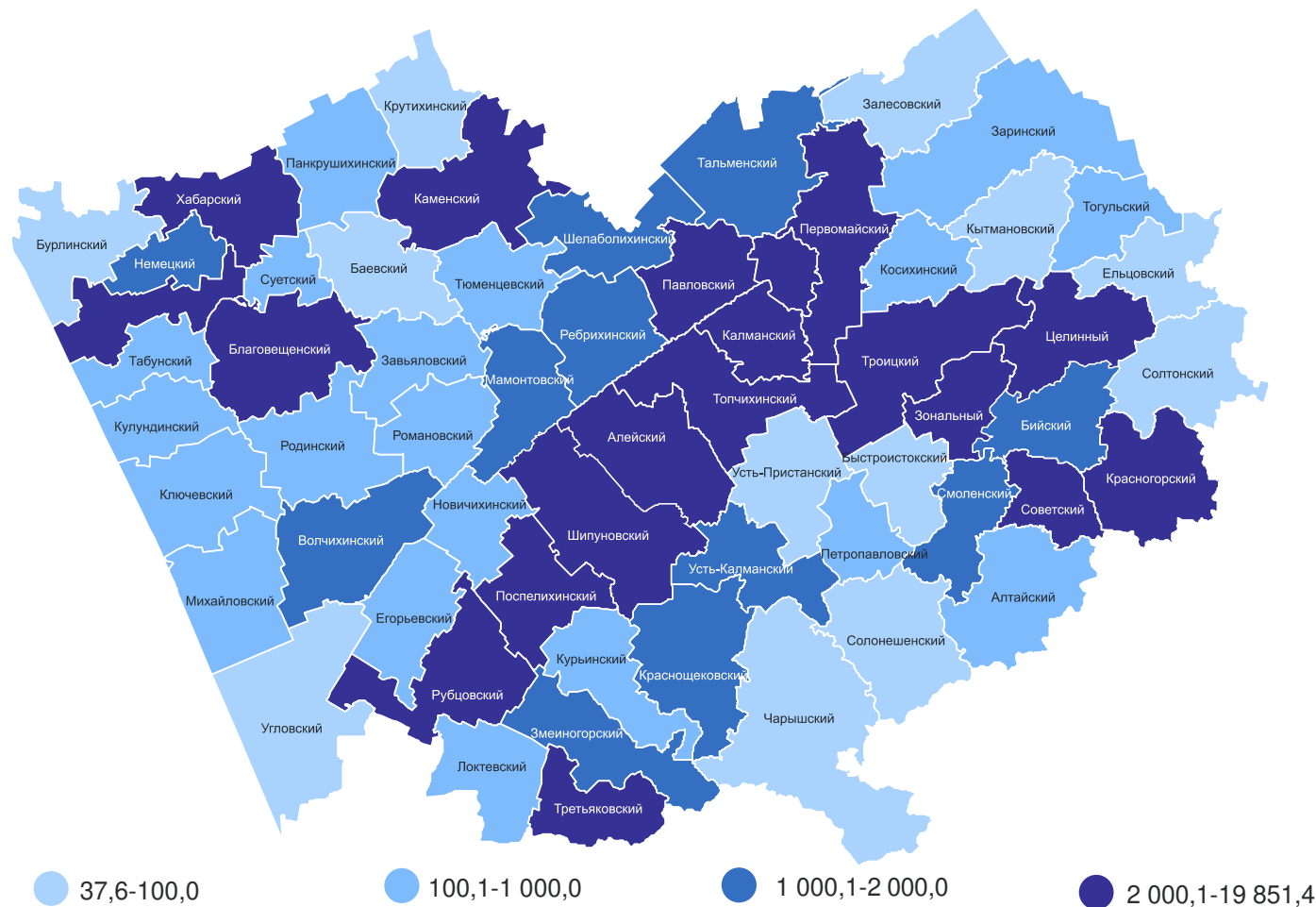


2

Распределение муниципальных образований по объему отгруженных товаров собственного производства, выполненных работ и услуг собственными силами

# РАСПРЕДЕЛЕНИЕ МУНИЦИПАЛЬНЫХ ОБРАЗОВАНИЙ ПО ОБЪЕМУ ОТГРУЖЕННЫХ ТОВАРОВ СОБСТВЕННОГО ПРОИЗВОДСТВА, ВЫПОЛНЕННЫХ РАБОТ И УСЛУГ СОБСТВЕННЫМИ СИЛАМИ. 2022

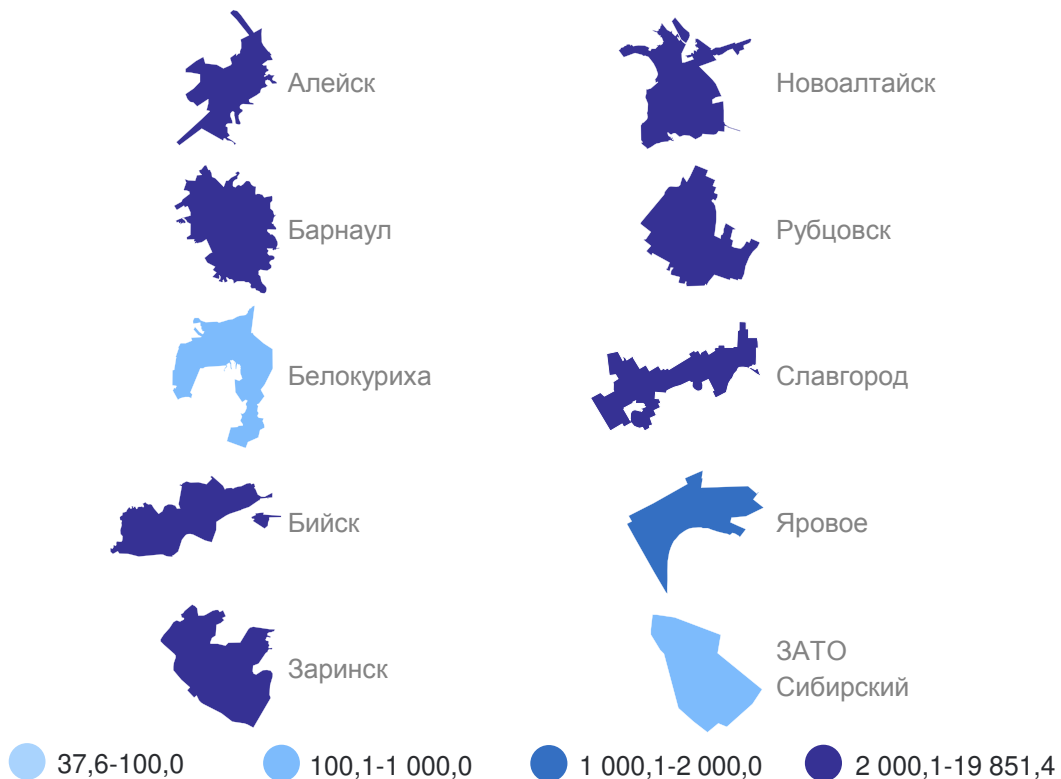
(по крупным и средним организациям; миллионов рублей)



# РАСПРЕДЕЛЕНИЕ МУНИЦИПАЛЬНЫХ ОБРАЗОВАНИЙ ПО ОБЪЕМУ ОТГРУЖЕННЫХ ТОВАРОВ СОБСТВЕННОГО ПРОИЗВОДСТВА, ВЫПОЛНЕННЫХ РАБОТ И УСЛУГ СОБСТВЕННЫМИ СИЛАМИ. 2022

(по крупным и средним организациям; миллионов рублей)

Всего по Алтайскому краю  
**515 025,2**



## Муниципальные образования с наибольшими и наименьшими значениями



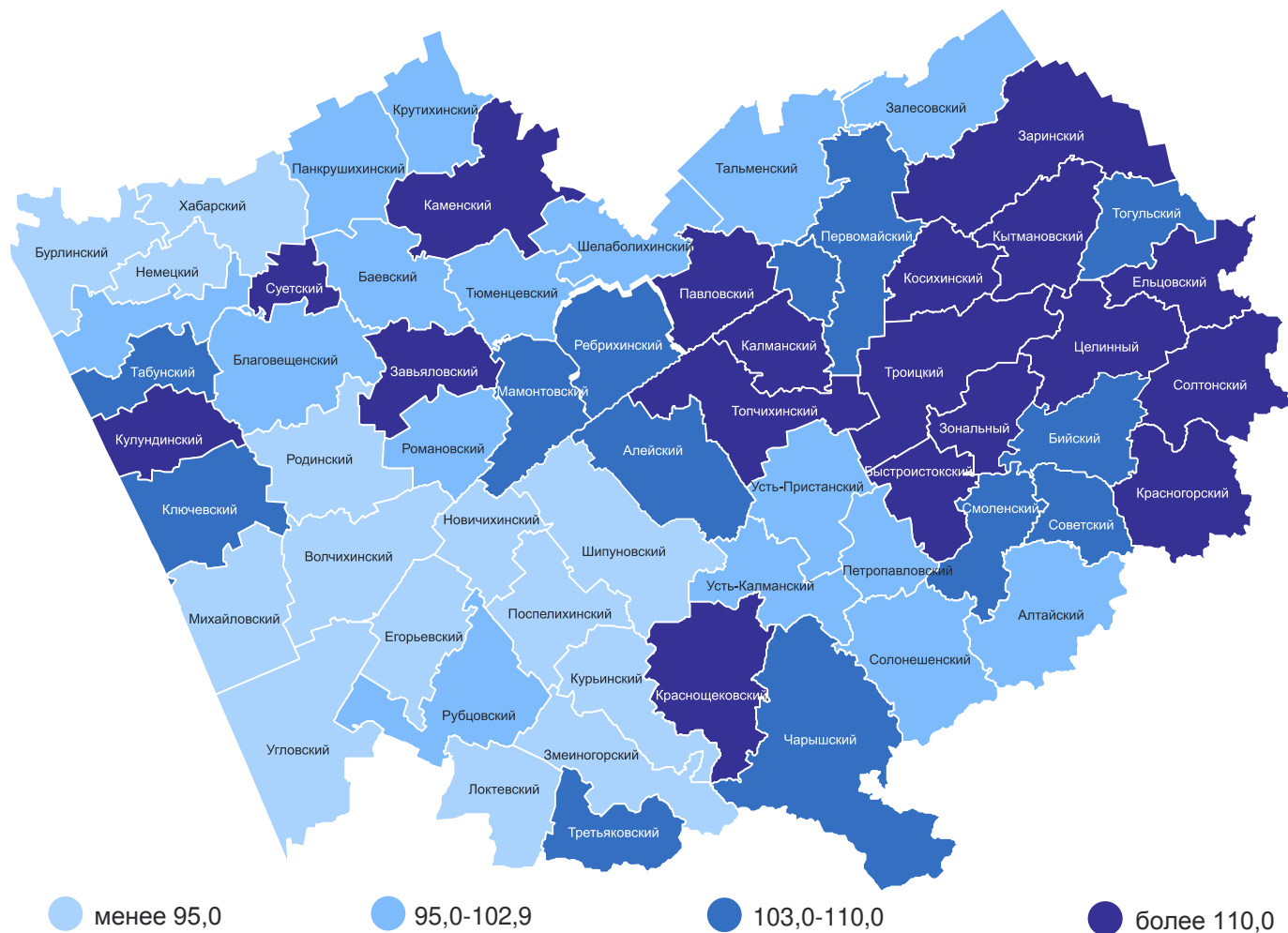
# 3

**Распределение муниципальных образований по индексу производства продукции сельского хозяйства**



# РАСПРЕДЕЛЕНИЕ МУНИЦИПАЛЬНЫХ ОБРАЗОВАНИЙ ПО ИНДЕКСУ ПРОИЗВОДСТВА ПРОДУКЦИИ СЕЛЬСКОГО ХОЗЯЙСТВА. 2022

(в хозяйствах всех категорий; в сопоставимых ценах;  
в процентах к предыдущему году)



# РАСПРЕДЕЛЕНИЕ МУНИЦИПАЛЬНЫХ ОБРАЗОВАНИЙ ПО ИНДЕКСУ ПРОИЗВОДСТВА ПРОДУКЦИИ СЕЛЬСКОГО ХОЗЯЙСТВА. 2022

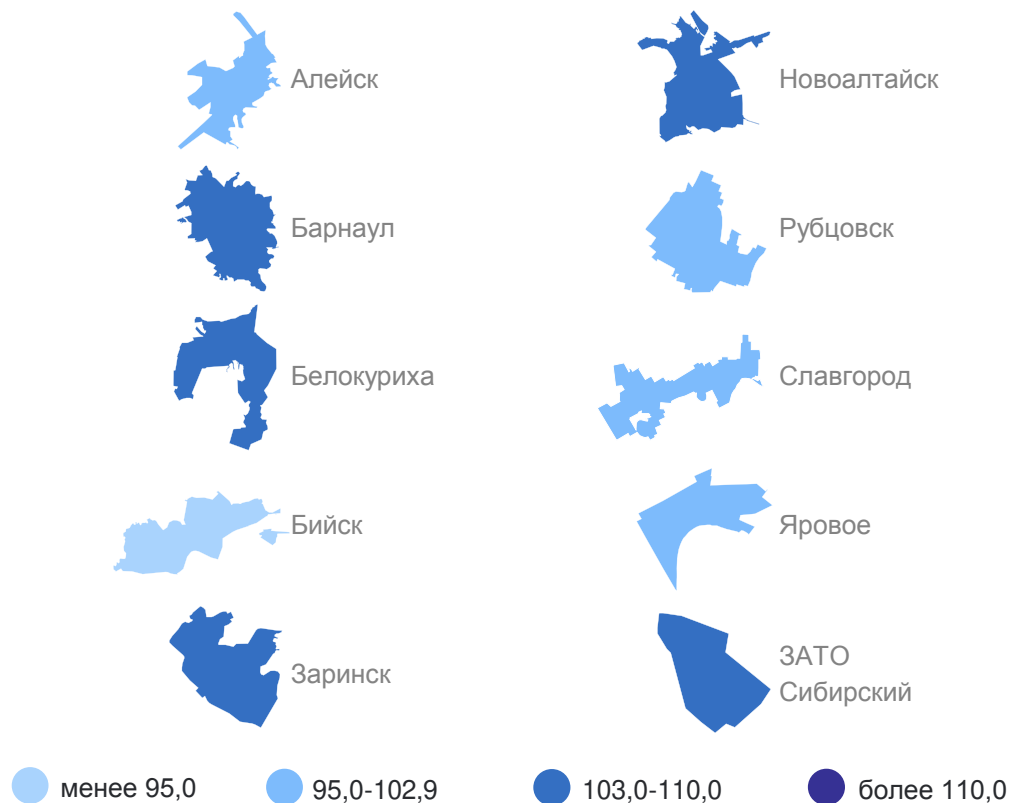
(в хозяйствах всех категорий; в сопоставимых ценах; в процентах к предыдущему году)

32

муниципальных образований значение индекса **больше**, чем по Алтайскому краю

37

муниципальных образований значение индекса **меньше**, чем по Алтайскому краю



## Муниципальные образования с наибольшими и наименьшими значениями

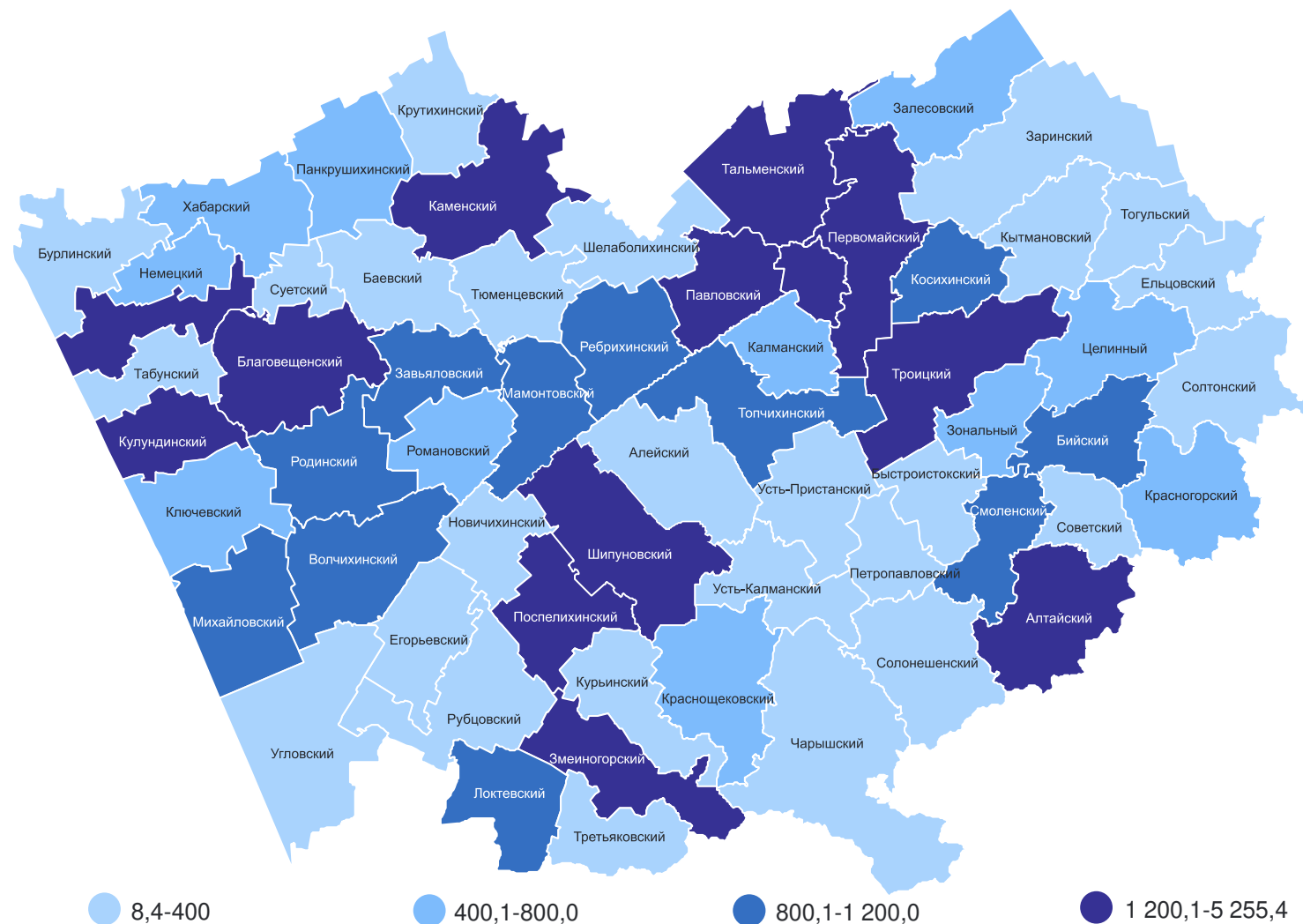


# 4

Распределение муниципальных образований по обороту розничной торговли

# РАСПРЕДЕЛЕНИЕ МУНИЦИПАЛЬНЫХ ОБРАЗОВАНИЙ ПО ОБОРОТУ РОЗНИЧНОЙ ТОРГОВЛИ. 2022

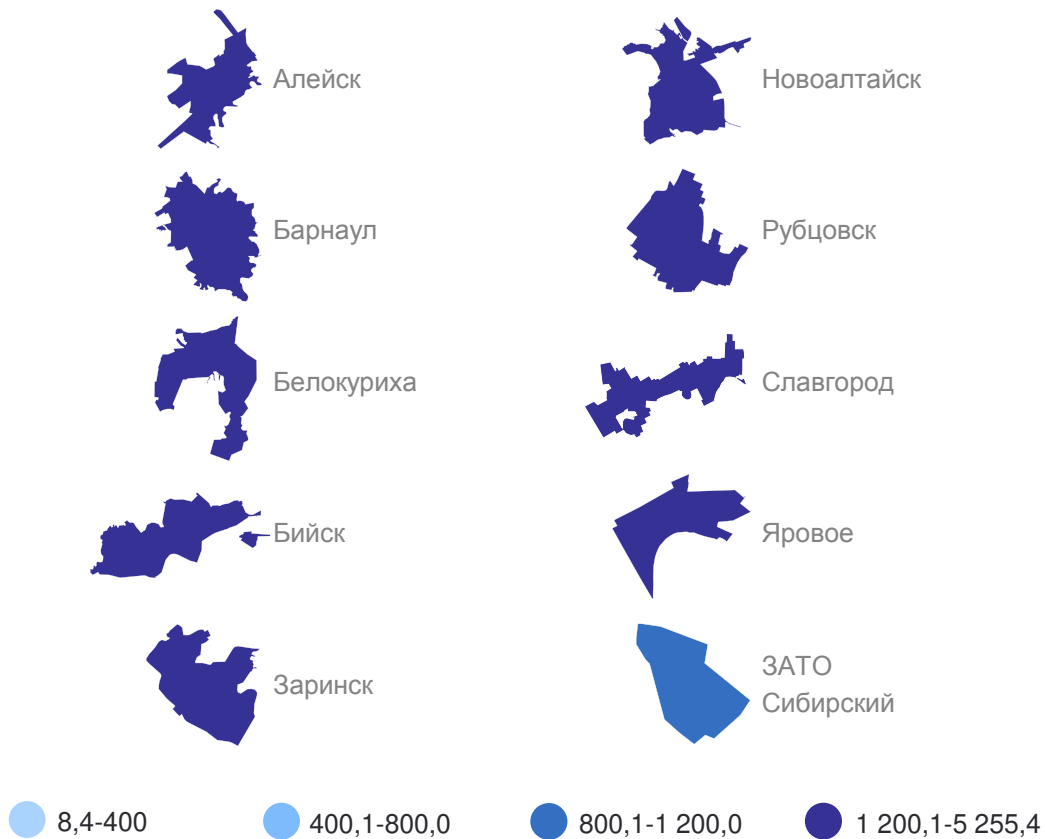
(без субъектов малого предпринимательства; миллионов рублей)



# РАСПРЕДЕЛЕНИЕ МУНИЦИПАЛЬНЫХ ОБРАЗОВАНИЙ ПО ОБОРОТУ РОЗНИЧНОЙ ТОРГОВЛИ. 2022

(без субъектов малого предпринимательства; миллионов рублей)

Всего по Алтайскому краю  
**241 964,2**



## Муниципальные образования с наибольшими и наименьшими значениями

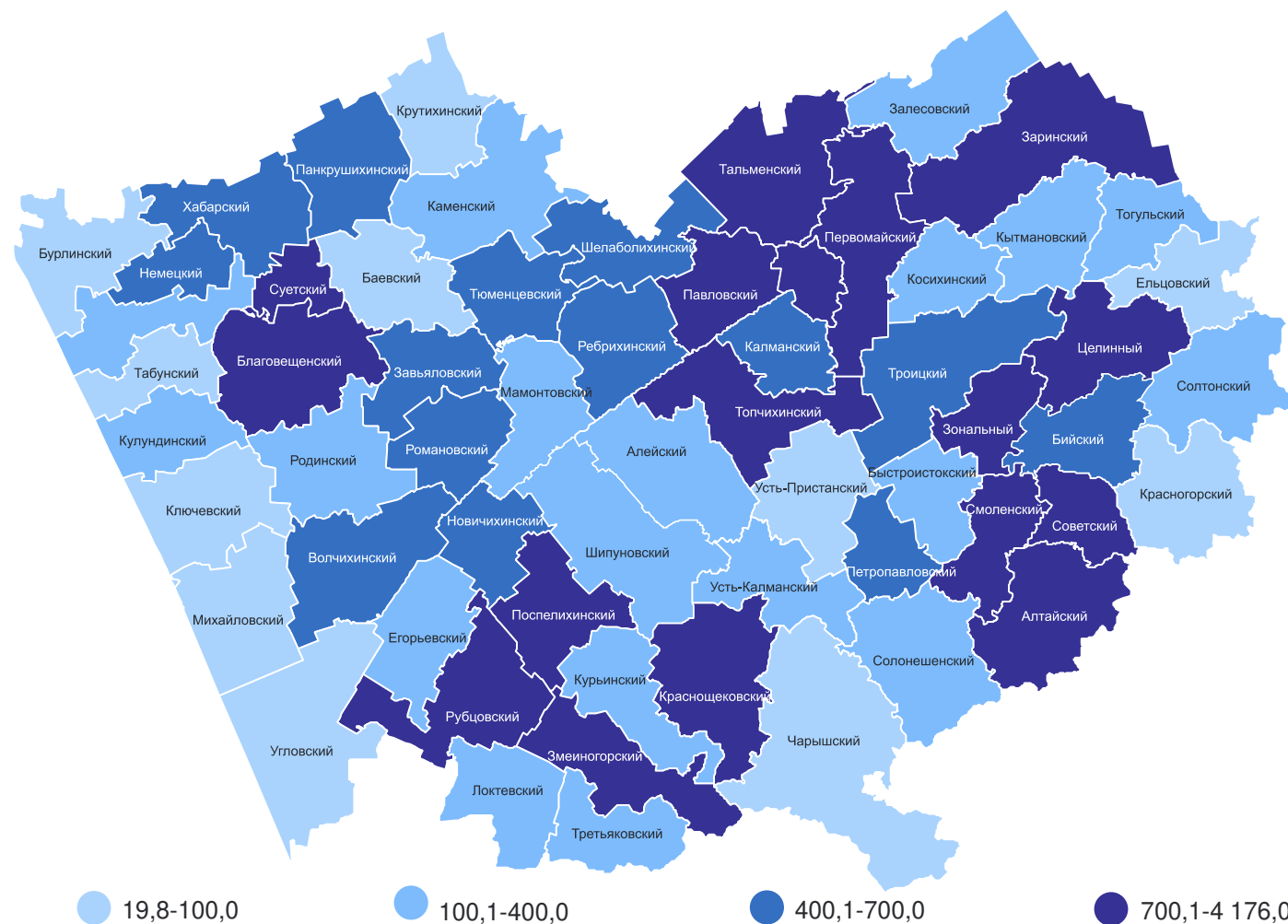


5

Распределение муниципальных образований по объему инвестиций в основной капитал

# РАСПРЕДЕЛЕНИЕ МУНИЦИПАЛЬНЫХ ОБРАЗОВАНИЙ ПО ОБЪЕМУ ИНВЕСТИЦИЙ В ОСНОВНОЙ КАПИТАЛ. 2022

(без субъектов малого предпринимательства и объема инвестиций,  
не наблюдаемых прямыми статистическими методами;  
миллионов рублей)

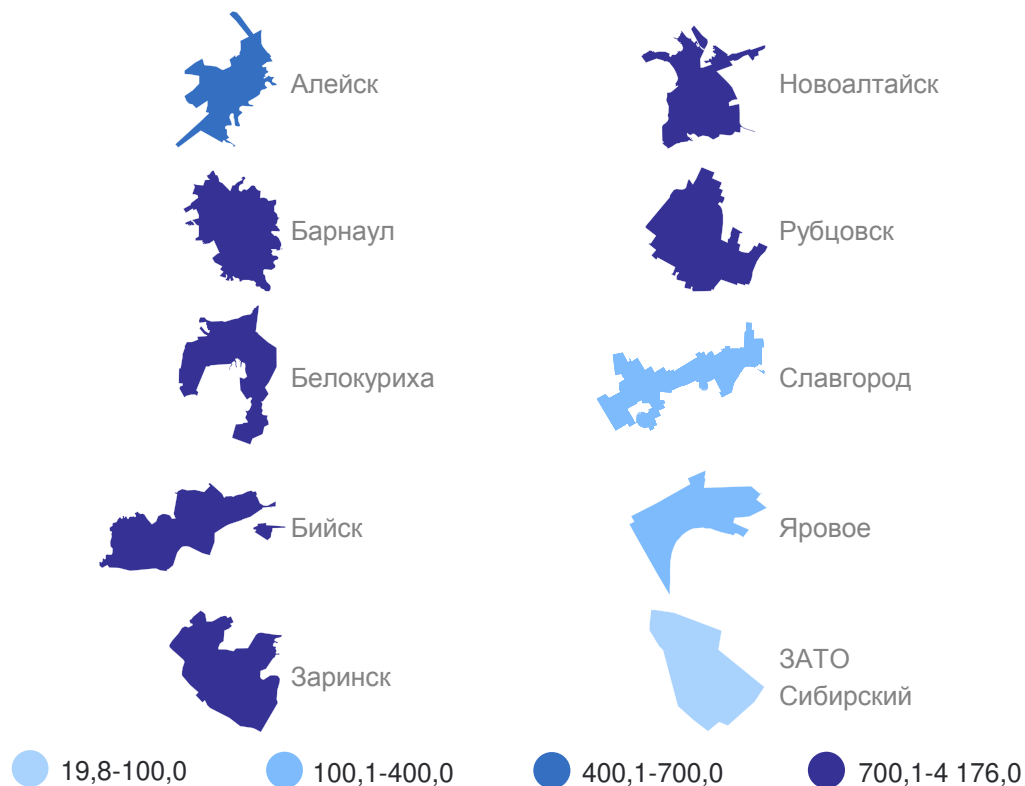


# РАСПРЕДЕЛЕНИЕ МУНИЦИПАЛЬНЫХ ОБРАЗОВАНИЙ ПО ОБЪЕМУ ИНВЕСТИЦИЙ В ОСНОВНОЙ КАПИТАЛ. 2022

(без субъектов малого предпринимательства и объема инвестиций, не наблюдаемых прямыми статистическими методами; миллионов рублей)

Всего по Алтайскому краю

81 448,5



## Муниципальные образования с наибольшими и наименьшими значениями

