

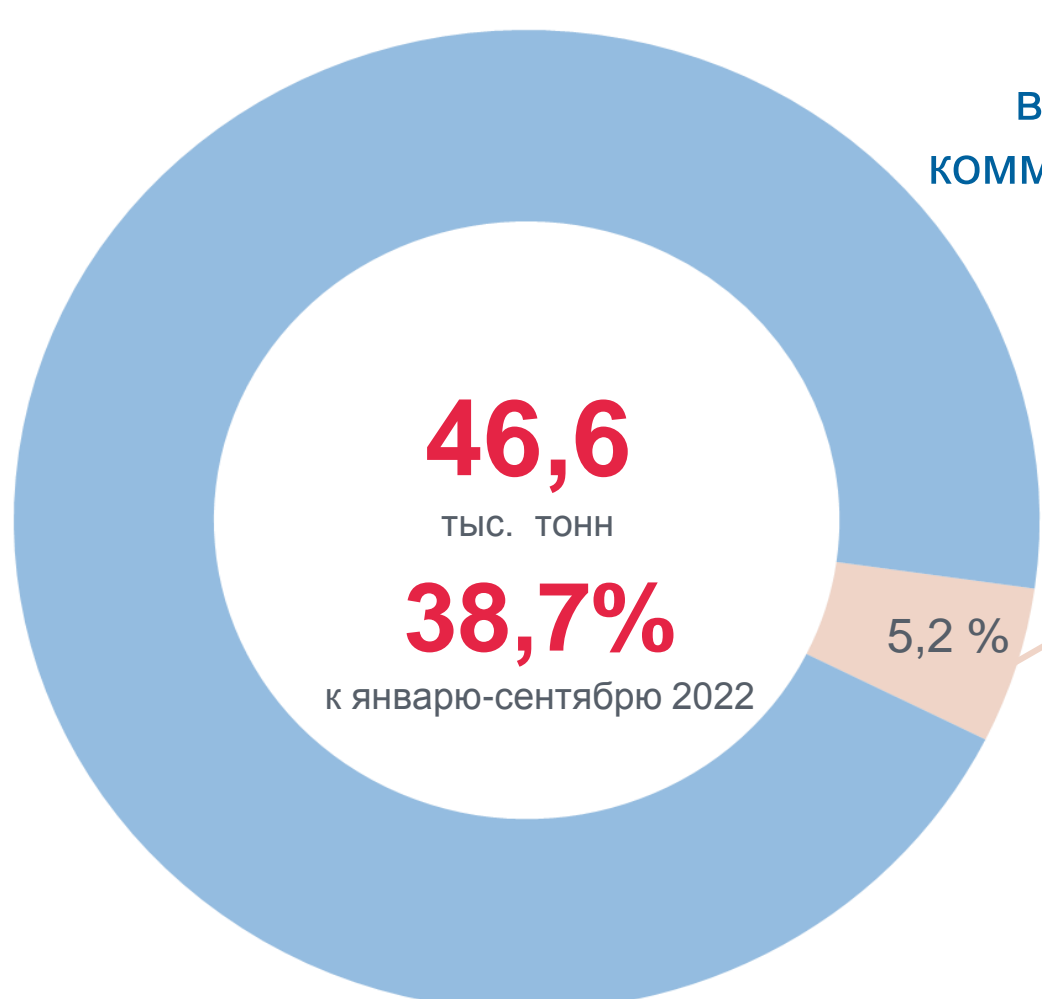
СВЕДЕНИЯ О ДЕЯТЕЛЬНОСТИ АВТОМОБИЛЬНОГО ТРАНСПОРТА В РЕСПУБЛИКЕ АЛТАЙ



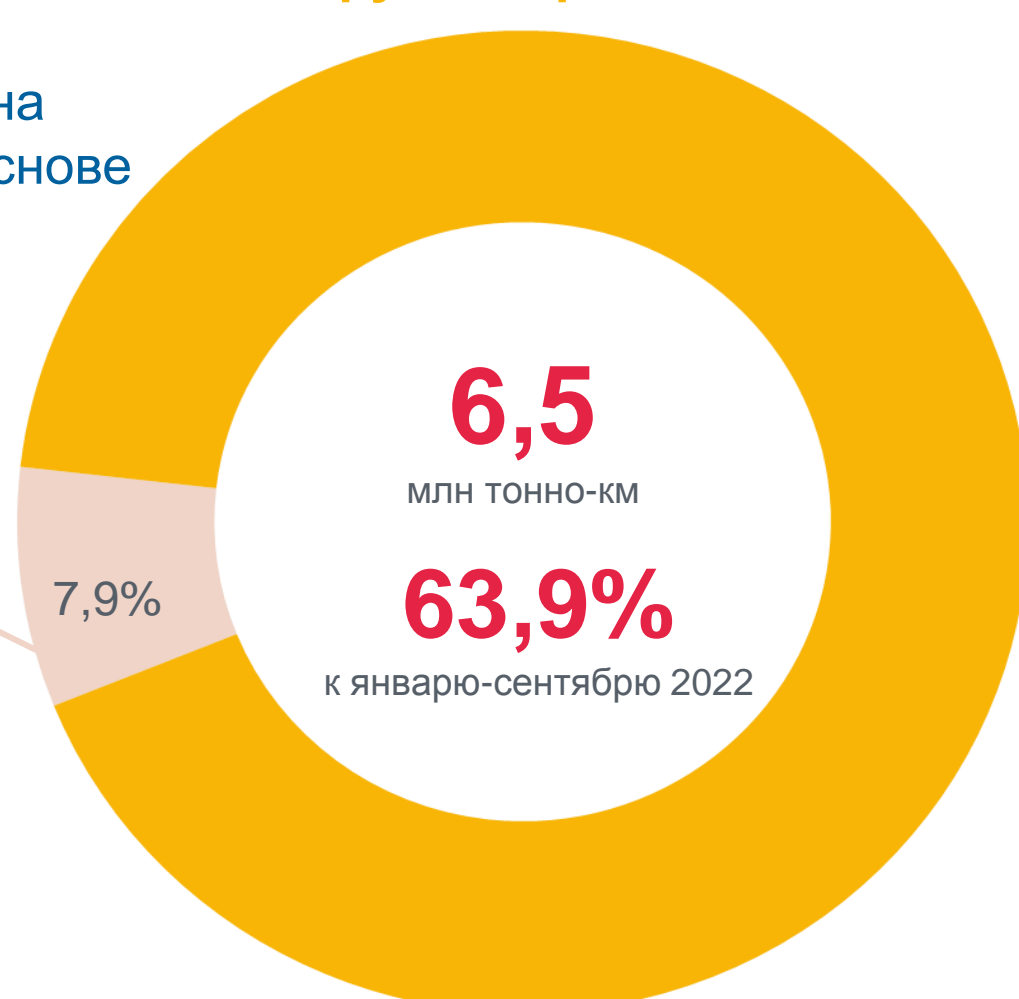
Автомобильный грузовой транспорт *

январь-сентябрь 2023

перевезено грузов

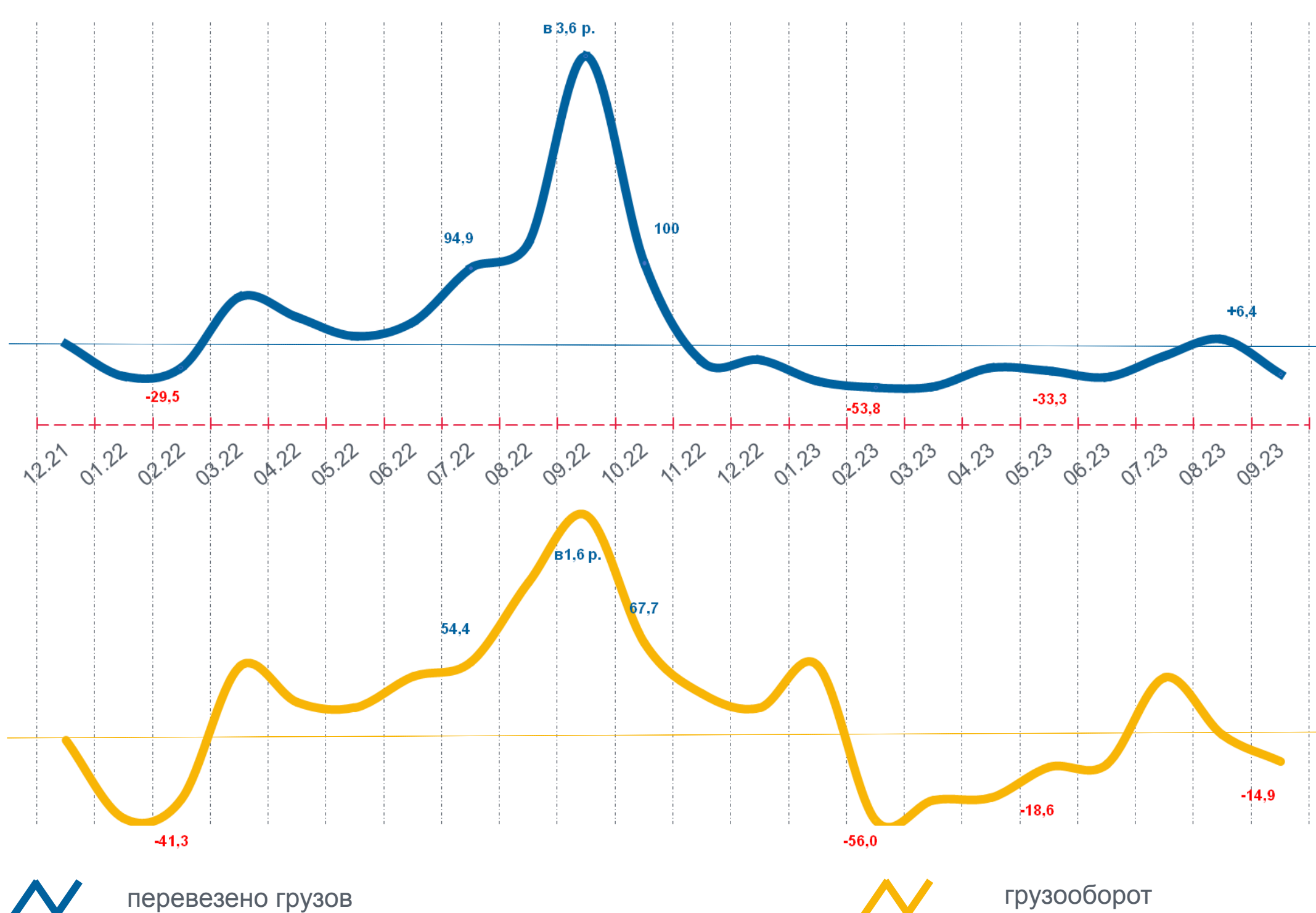


грузооборот



в % к декабрю 2021 года

Приведены наибольшее и наименьшее значения показателя за год



* По юридическим лицам всех видов экономической деятельности (без оценки деятельности субъектов малого предпринимательства).

Автомобильный пассажирский транспорт общего пользования **



январь-сентябрь 2023

перевезено пассажиров

8,7
млн человек

116,6 %
к январю-сентябрю 2022

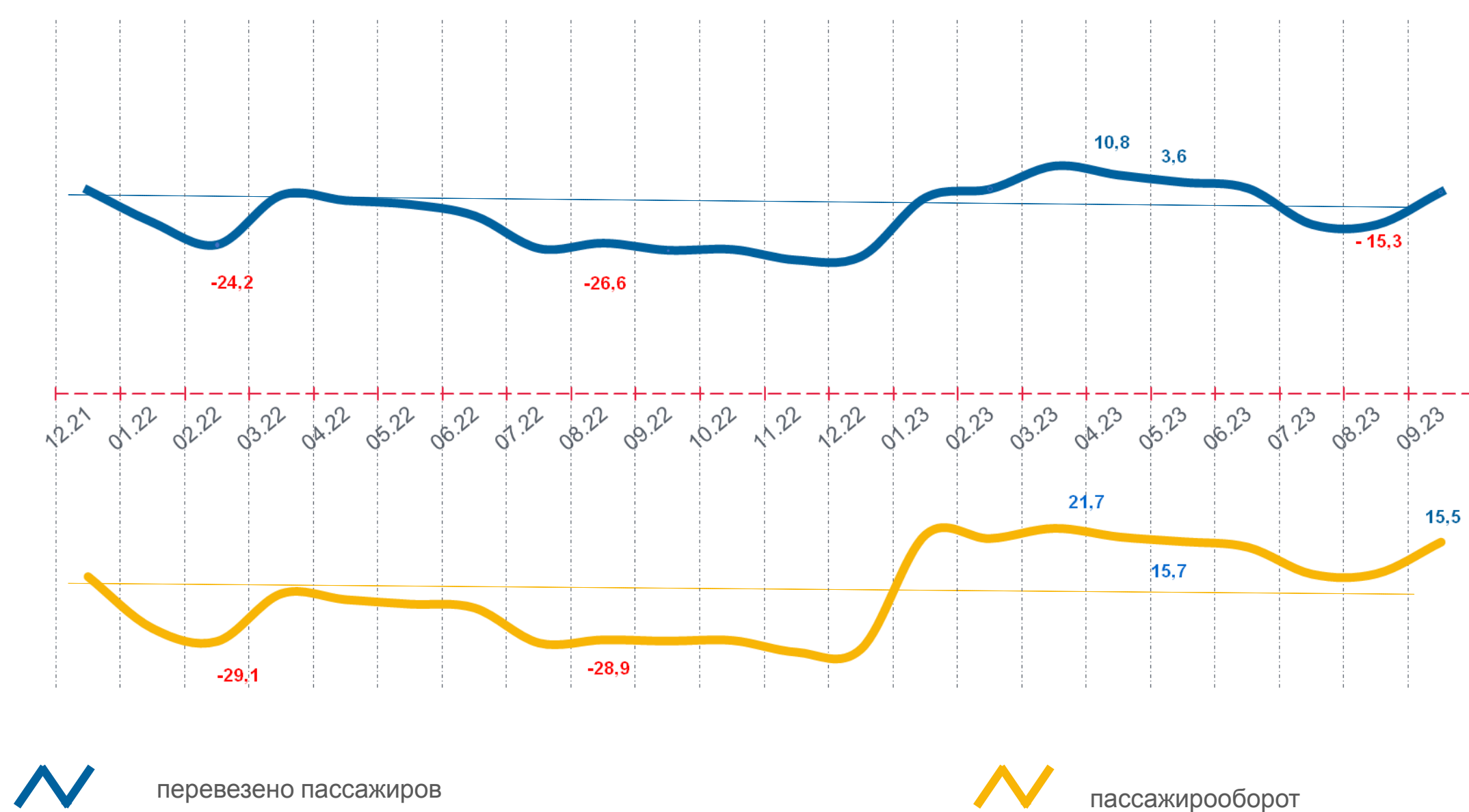
пассажирооборот

170,5
млн пасс-км

142,7 %
к январю-сентябрю 2022

в % к декабрю 2021 года

Приведены наибольшее и наименьшее значения показателя за год



Пассажирооборот по регионам СФО

Январь-сентябрь 2023,
в % к итогу по СФО

Прирост, снижение
к январю-сентябрю 2022, %

Республика Алтай	1,8%	+42,7%
Республика Тыва	2,3%	+33,5%
Республика Хакасия	1,6%	+12,0%
Алтайский край	11,8%	+14,7%
Красноярский край	16,7%	+1,7%
Иркутская область	12,4%	-4,0%
Кемеровская область	17,6%	+5,0%
Новосибирская область	19,6%	+2,9%
Омская область	8,0%	+4,1%
Томская область	8,2%	+17,6%

** С учетом работы, выполненной малыми автотранспортными предприятиями и предпринимателями, осуществляющими деятельность без образования юридического лица по автобусным маршрутам общего пользования (без учета перевозки пассажиров по заказам и туристско-экскурсионным маршрутам на коммерческой основе).