



ФЕДЕРАЛЬНАЯ СЛУЖБА
ГОСУДАРСТВЕННОЙ СТАТИСТИКИ

Оперативные итоги естественного и миграционного движения населения

Алтайского края

за январь-июль 2023 года

- 01 Естественное движение населения Алтайского края
- 02 Коэффициенты естественного движения населения Алтайского края
- 03 Число зарегистрированных браков и разводов по Алтайскому краю
- 04 Общие итоги миграции населения Алтайского края
- 05 Общие итоги миграции населения Алтайского края (на 10 000 человек населения)
- 06 Миграционные потоки перемещений населения Алтайского края
- 07 Миграционный обмен населением Алтайского края с федеральными округами
- 08 Миграционный обмен населением Алтайского края с территориями Сибирского федерального округа
- 09 Миграционный обмен населением Алтайского края со странами СНГ
- 10 Миграционный обмен населением Алтайского края с другими зарубежными странами

* Ежемесячные данные оперативной статистики





ЕСТЕСТВЕННОЕ ДВИЖЕНИЕ НАСЕЛЕНИЯ АЛТАЙСКОГО КРАЯ

ЧЕЛОВЕК

Естественный прирост населения

-8 032

за январь-июль 2023 года

-10 235

за январь-июль 2022 года





КОЭФФИЦИЕНТЫ ЕСТЕСТВЕННОГО ДВИЖЕНИЯ НАСЕЛЕНИЯ АЛТАЙСКОГО КРАЯ

НА 1 000 ЧЕЛОВЕК НАСЕЛЕНИЯ

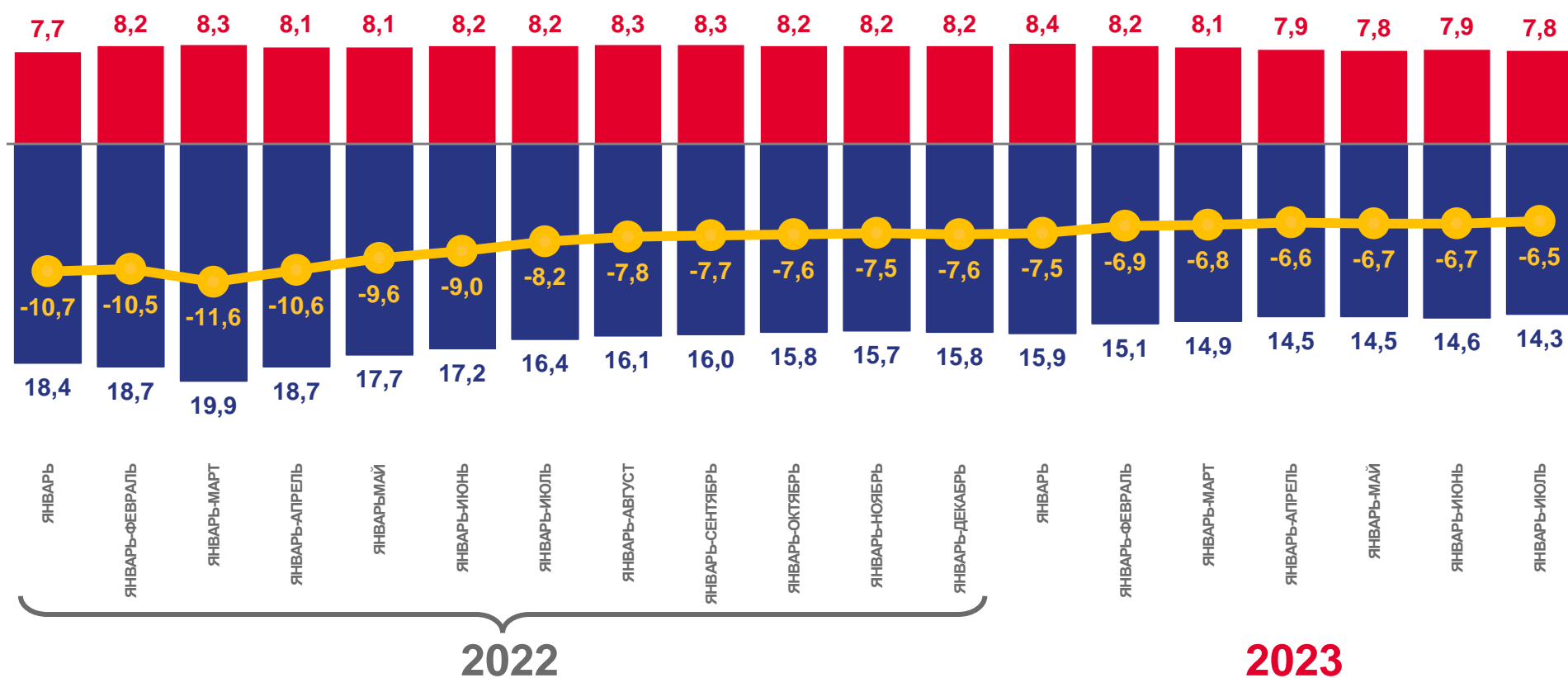
Коэффициент
естественного прироста,
(-) убыли

-6,5 ‰

за январь-июль 2023 года

-8,2 ‰

за январь-июль 2022 года



Коэффициент рождаемости



Коэффициент смертности



Коэффициент естественного прироста



ЧИСЛО ЗАРЕГИСТРИРОВАННЫХ БРАКОВ И РАЗВОДОВ ПО АЛТАЙСКОМУ КРАЮ

ЕДИНИЦ

за январь-июль
2023 года

7 192

браков

Число зарегистрированных
браков

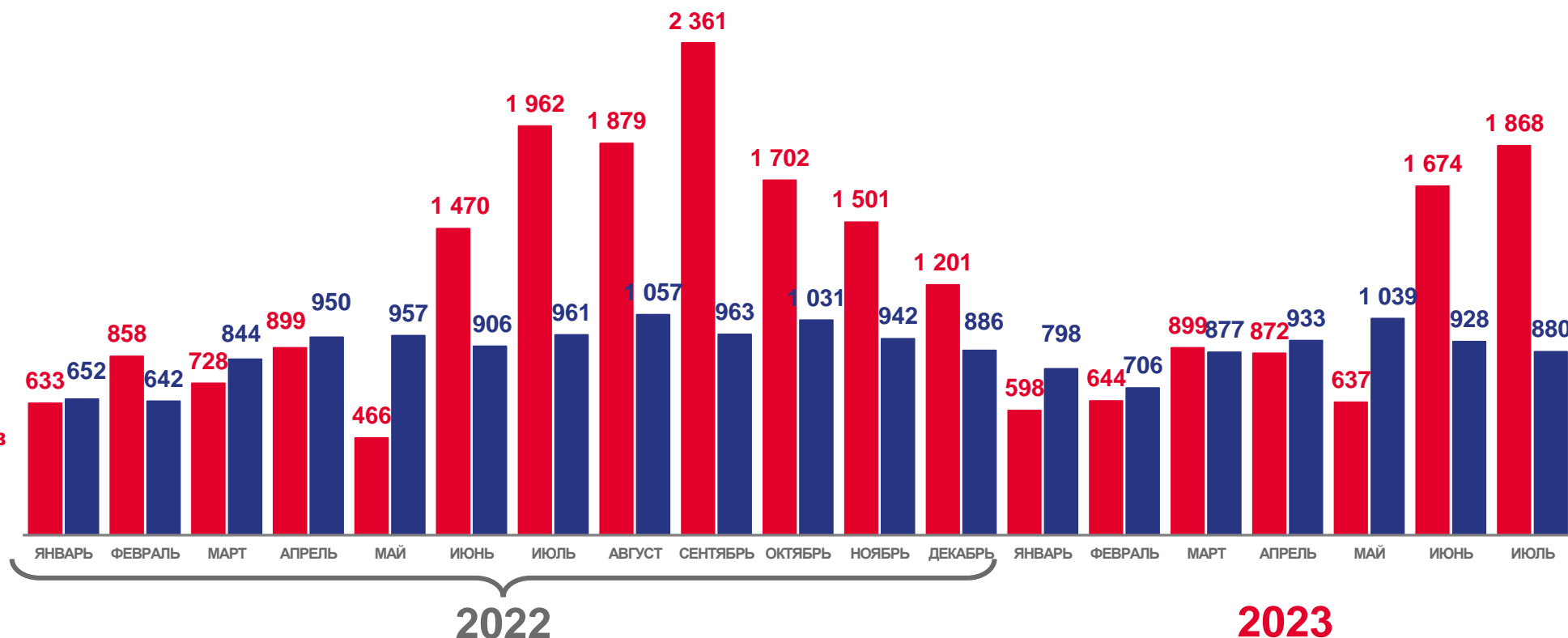
6 161

разводов

Число зарегистрированных
разводов

857

Число разводов на 1 000 браков



Число браков

Число разводов





ОБЩИЕ ИТОГИ МИГРАЦИИ НАСЕЛЕНИЯ АЛТАЙСКОГО КРАЯ

ЧЕЛОВЕК

Миграционный прирост
населения (-убыль)

-284

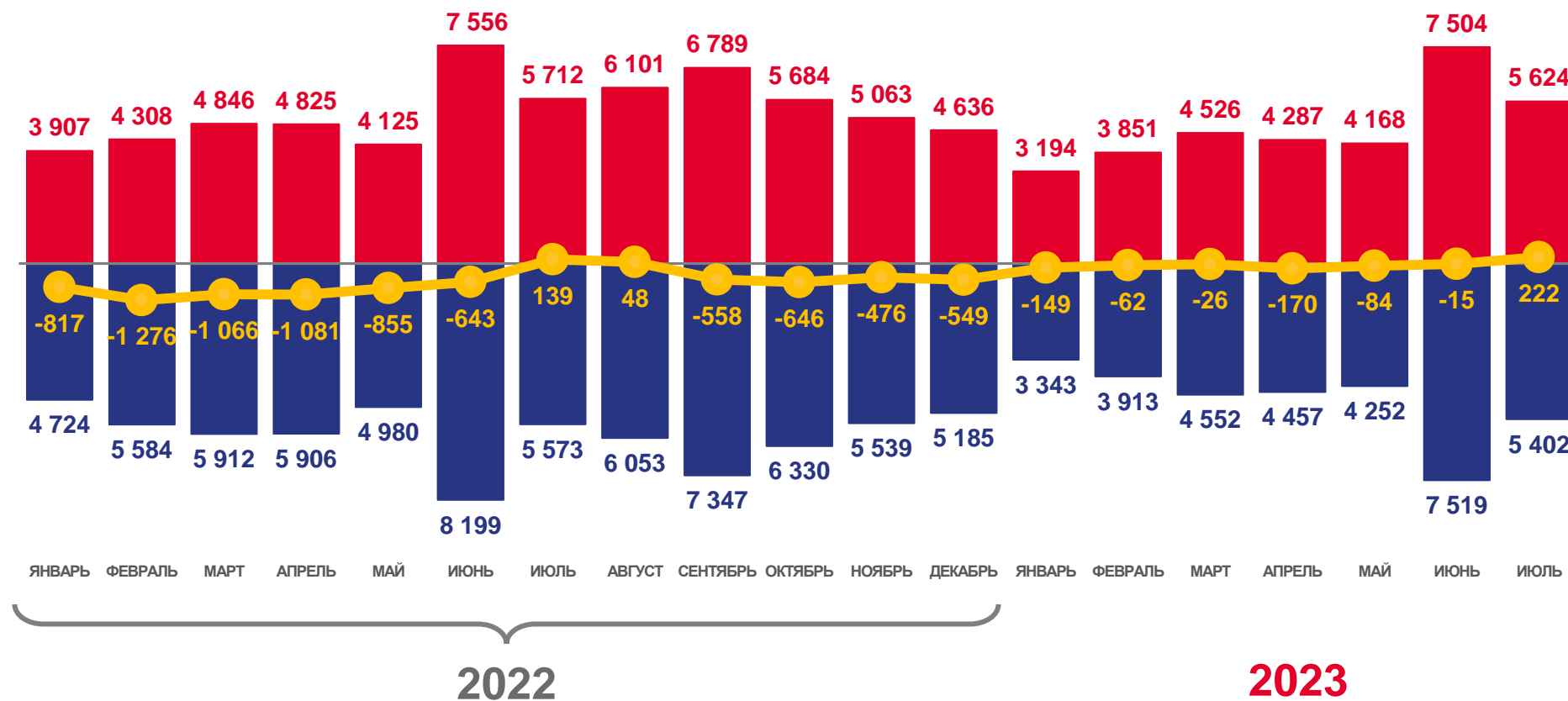
человек

за январь-июль 2023 года

-5 599

человек

за январь-июль 2022 года



Число прибывших



Число выбывших



Миграционный прирост, (-) убыль





ОБЩИЕ ИТОГИ МИГРАЦИИ НАСЕЛЕНИЯ АЛТАЙСКОГО КРАЯ

НА 10 000 ЧЕЛОВЕК НАСЕЛЕНИЯ

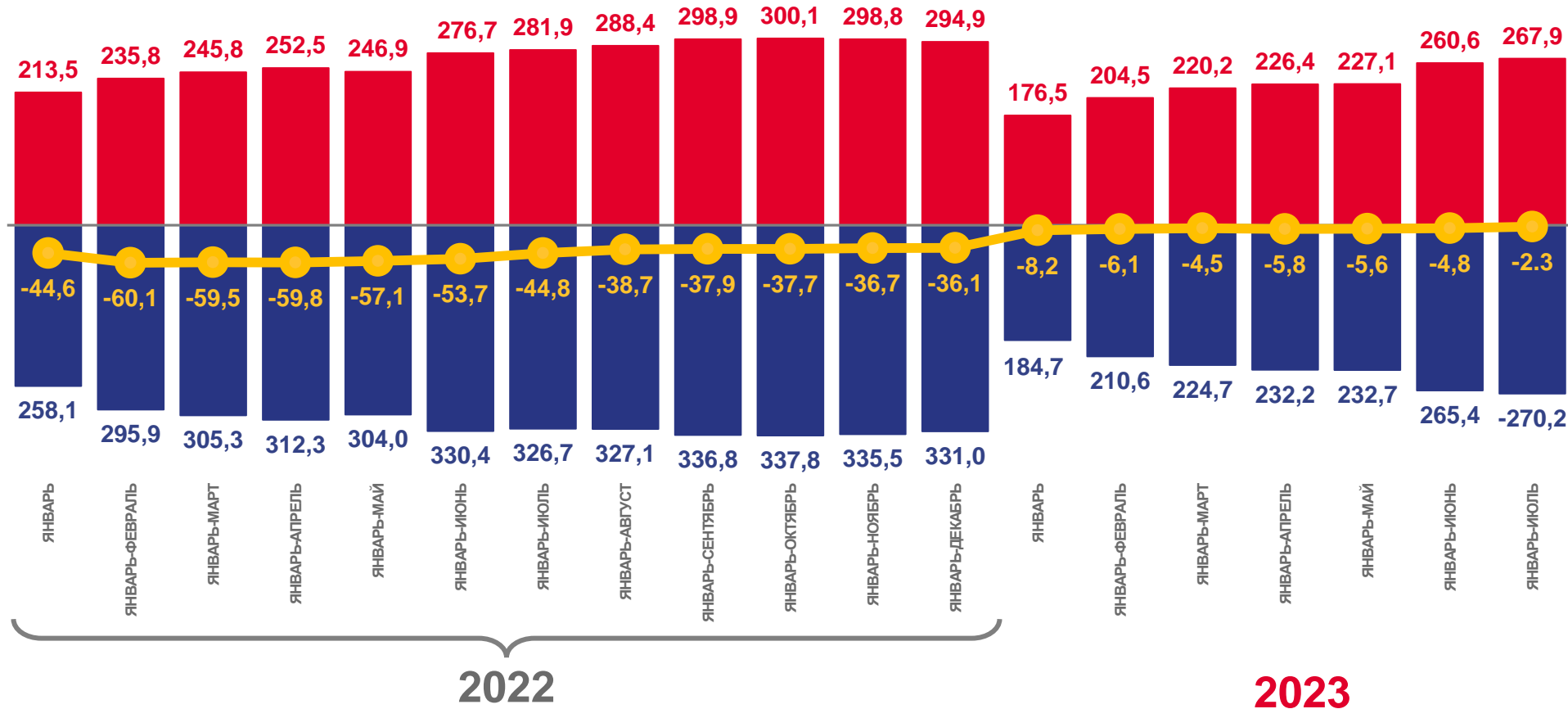
Коэффициент
миграционного прироста
(-) убыли населения

-2,3

за январь-июль 2023 года

-44,8

за январь-июль 2022 года



Число прибывших



Число выбывших



Миграционный прирост, убыль (-)



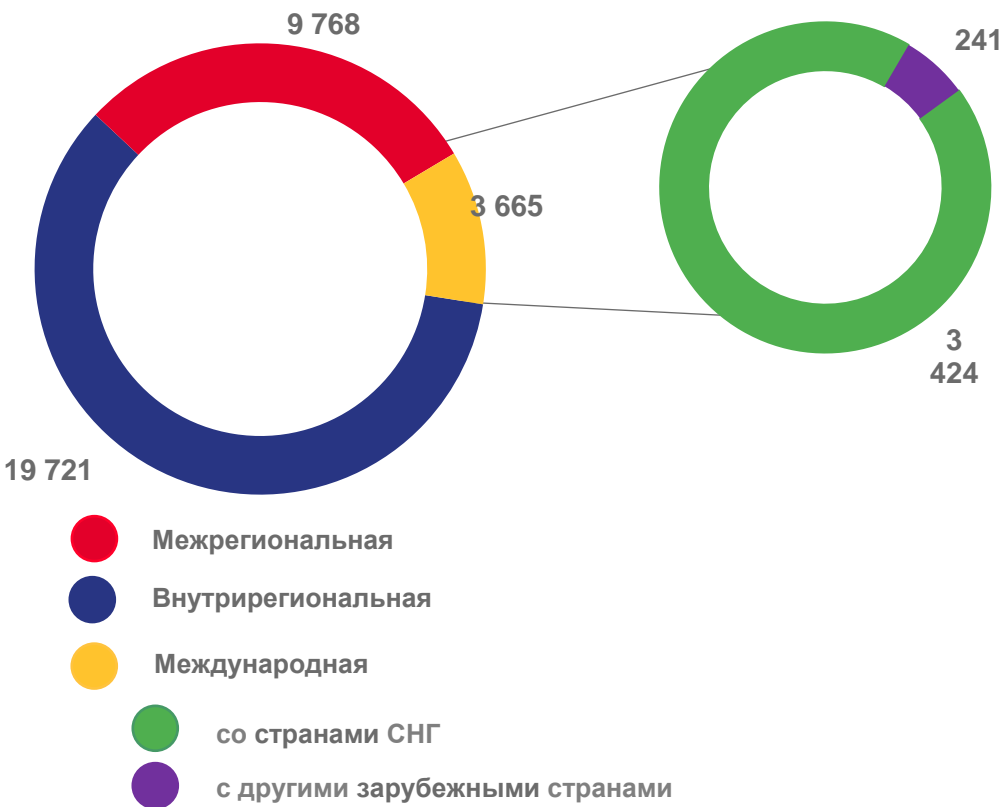
МИГРАЦИОННЫЕ ПОТОКИ ПЕРЕМЕЩЕНИЙ НАСЕЛЕНИЯ АЛТАЙСКОГО КРАЯ

ЧЕЛОВЕК

за январь-июль 2023 года

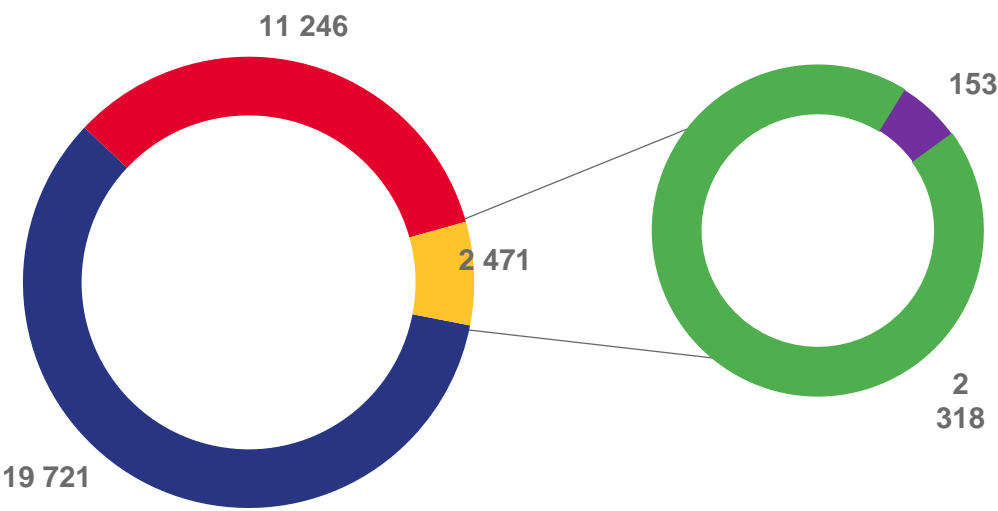
Прибывшие

33 154



Выбывшие

33 438





МИГРАЦИОННЫЙ ОБМЕН НАСЕЛЕНИЕМ АЛТАЙСКОГО КРАЯ С ФЕДЕРАЛЬНЫМИ ОКРУГАМИ

ЧЕЛОВЕК

за январь-июль
2023 года

9 714

Число прибывших¹

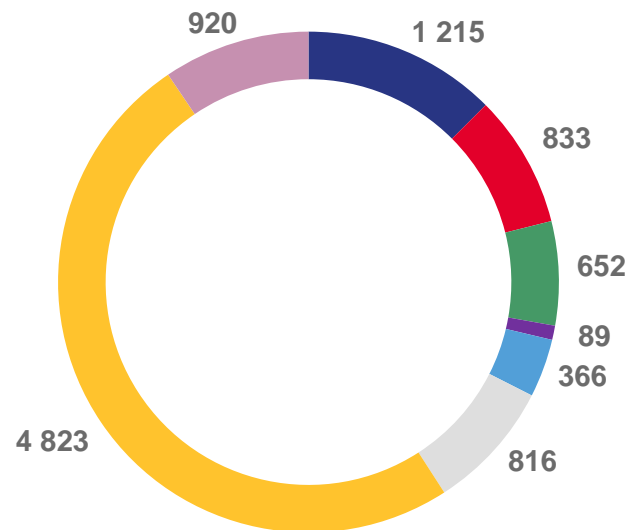
11 246

Число выбывших

-1 532

Миграционный прирост
(-) убыль населения¹

Прибывшие



■ ЦЕНТРАЛЬНЫЙ

■ ЮЖНЫЙ

■ СЕВЕРО-ЗАПАДНЫЙ

■ СЕВЕРО-КАВКАЗСКИЙ

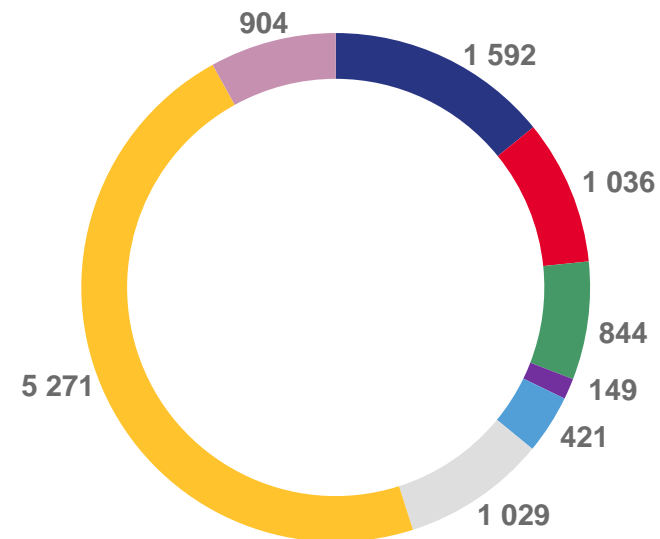
■ ПРИВОЛЖСКИЙ

■ СИБИРСКИЙ

■ УРАЛЬСКИЙ

■ ДАЛЬНЕВОСТОЧНЫЙ

Выбывшие



¹ Без учета прибывших из новых территорий Российской Федерации



МИГРАЦИОННЫЙ ОБМЕН НАСЕЛЕНИЕМ АЛТАЙСКОГО КРАЯ С ТЕРРИТОРИЯМИ СИБИРСКОГО ФЕДЕРАЛЬНОГО ОКРУГА

ЧЕЛОВЕК

за январь-июль
2023 года

4 823

Число прибывших

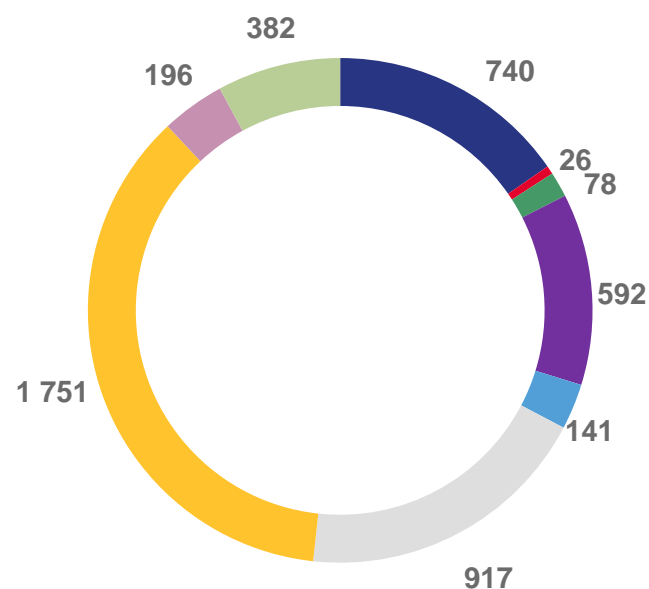
5 271

Число выбывших

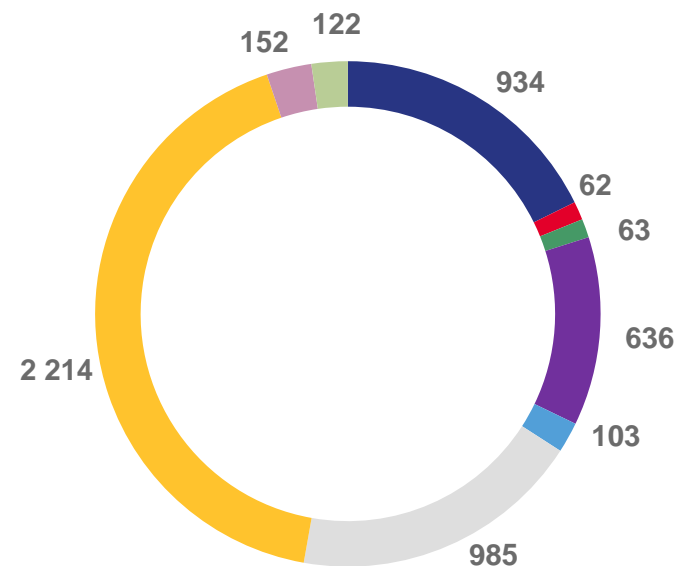
-448

Миграционный прирост (-)
убыль населения

Прибывшие



Выбывшие



■ Республика Алтай

■ Республика Тыва

■ Иркутская область

■ Кемеровская область

■ Республика Хакасия

■ Красноярский край

■ Новосибирская область

■ Омская область

■ Томская область





МИГРАЦИОННЫЙ ОБМЕН НАСЕЛЕНИЕМ АЛТАЙСКОГО КРАЯ СО СТРАНАМИ СНГ

ЧЕЛОВЕК

за январь-июль
2023 года

3 424

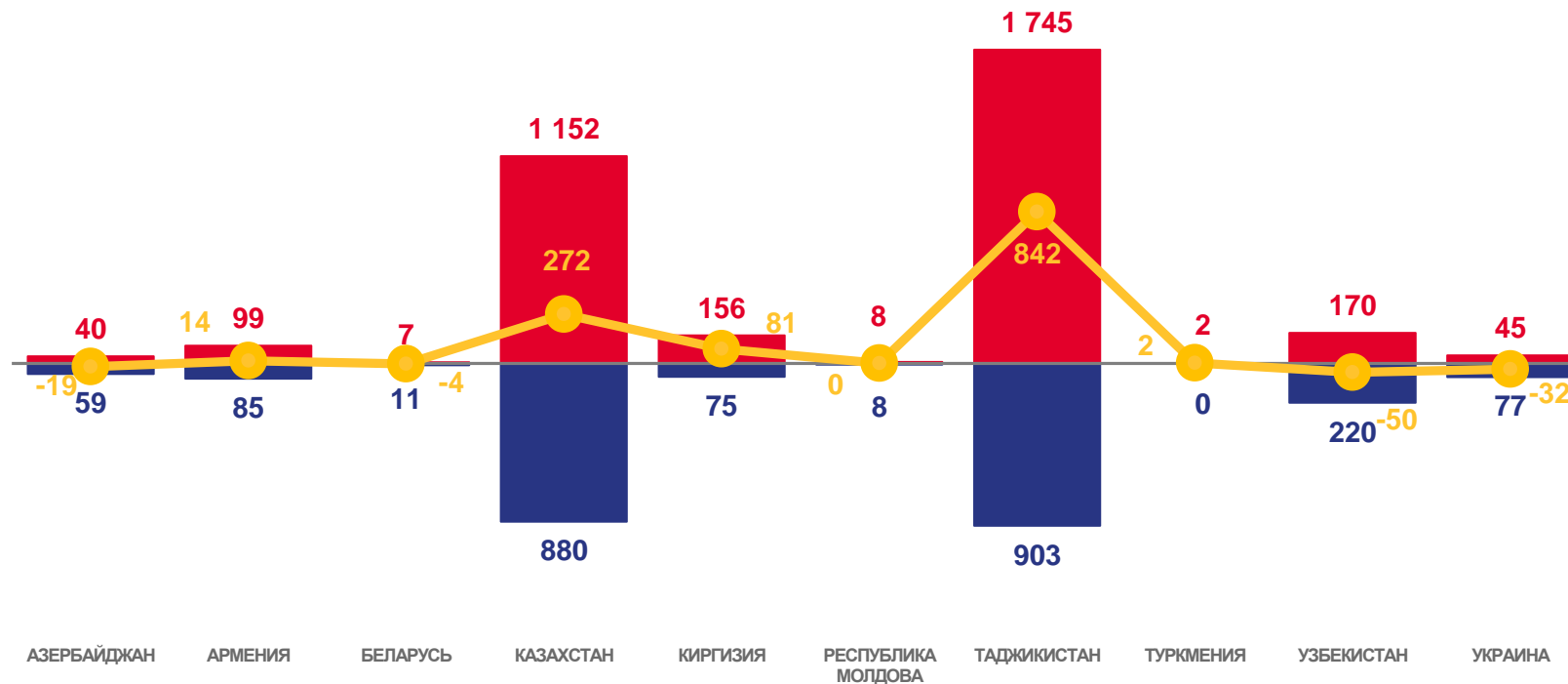
Число прибывших

2 318

Число выбывших

1 106

Миграционный прирост (-)
убыль населения



Прибывшие



Выбывшие



Миграционный прирост (-) / убыль





МИГРАЦИОННЫЙ ОБМЕН НАСЕЛЕНИЕМ АЛТАЙСКОГО КРАЯ С ДРУГИМИ ЗАРУБЕЖНЫМИ СТРАНАМИ

ЧЕЛОВЕК

за январь-июль
2023 года

241

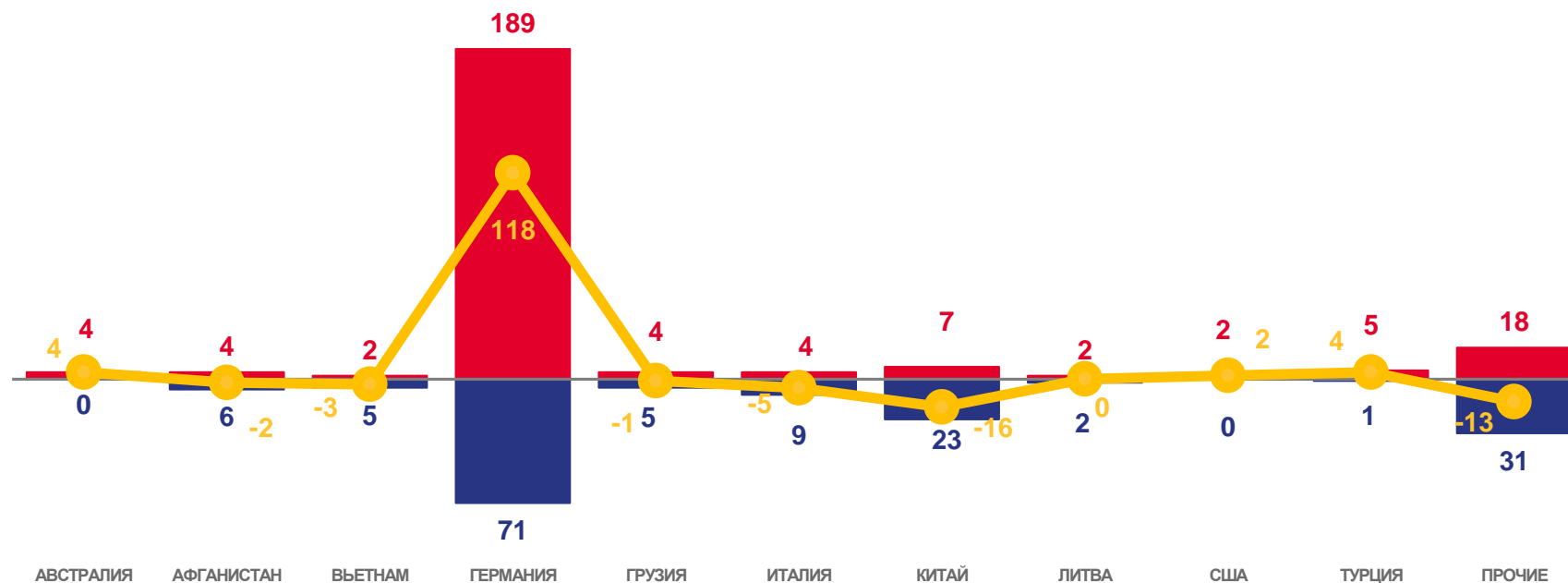
Число прибывших

153

Число выбывших

88

Миграционный прирост (-)
убыль населения



Прибывшие



Выбывшие



Миграционный прирост (-) / убыль