

ЭКОНОМИЧЕСКИЕ ПОКАЗАТЕЛИ РЕСПУБЛИКИ АЛТАЙ

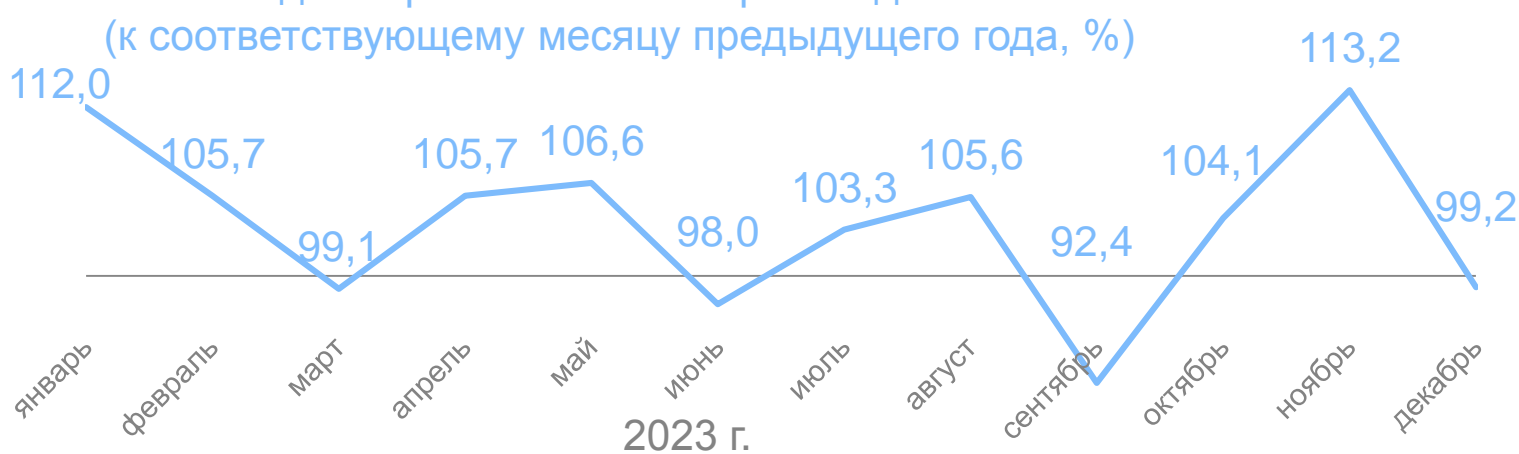
декабрь 2023 года

Промышленное производство

Объем отгруженных товаров собственного производства, выполненных работ и услуг собственными силами

Индекс промышленного производства¹⁾

(к соответствующему месяцу предыдущего года, %)



1,79
млрд рублей

1) Данные уточнены в соответствии с Регламентом разработки и публикации данных по производству и отгрузке продукции и динамике промышленного производства (приказ Росстата от 18.08.2020 № 470).

Сельское хозяйство

Производство продукции сельского хозяйства

Индекс физического объема

(к соответствующему месяцу предыдущего года, %)



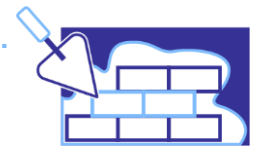
0,6
млрд рублей

Строительство

Объем работ по виду деятельности «Строительство»

Индекс физического объема

(к соответствующему месяцу предыдущего года, %)

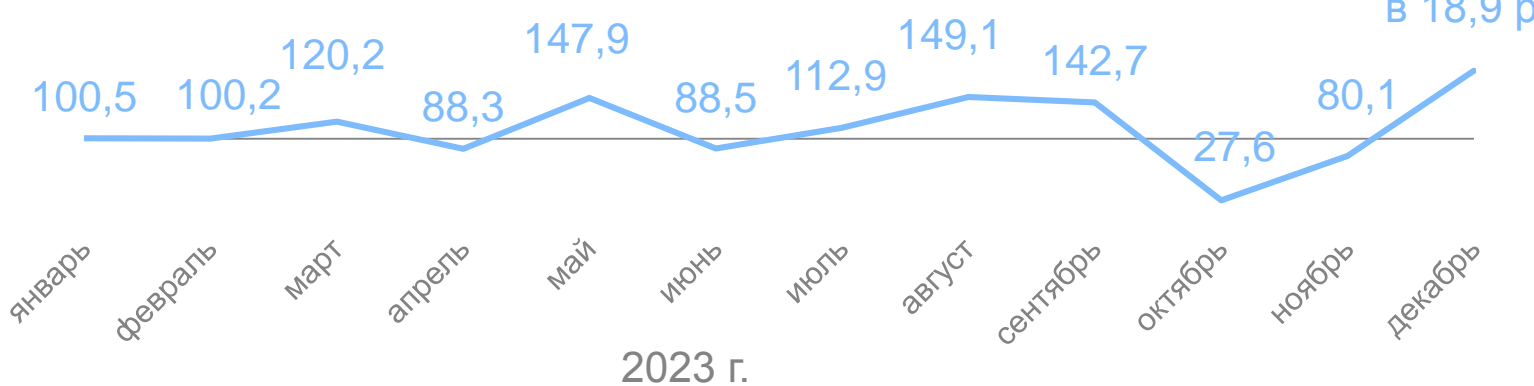


4,09
млрд рублей

Ввод в действие жилых домов

Темп роста (снижения)

(к соответствующему месяцу предыдущего года, %)

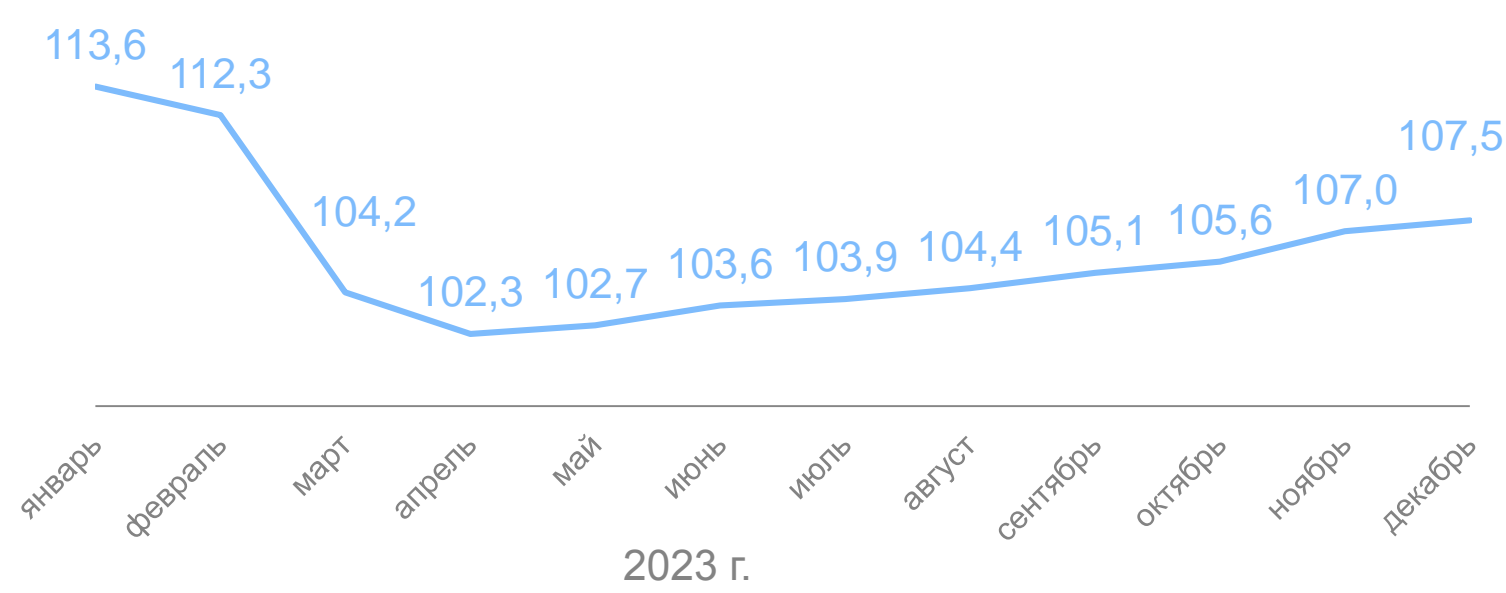


20,9
тыс. м²

Цены

Индекс потребительских цен

(к соответствующему месяцу предыдущего года, %)

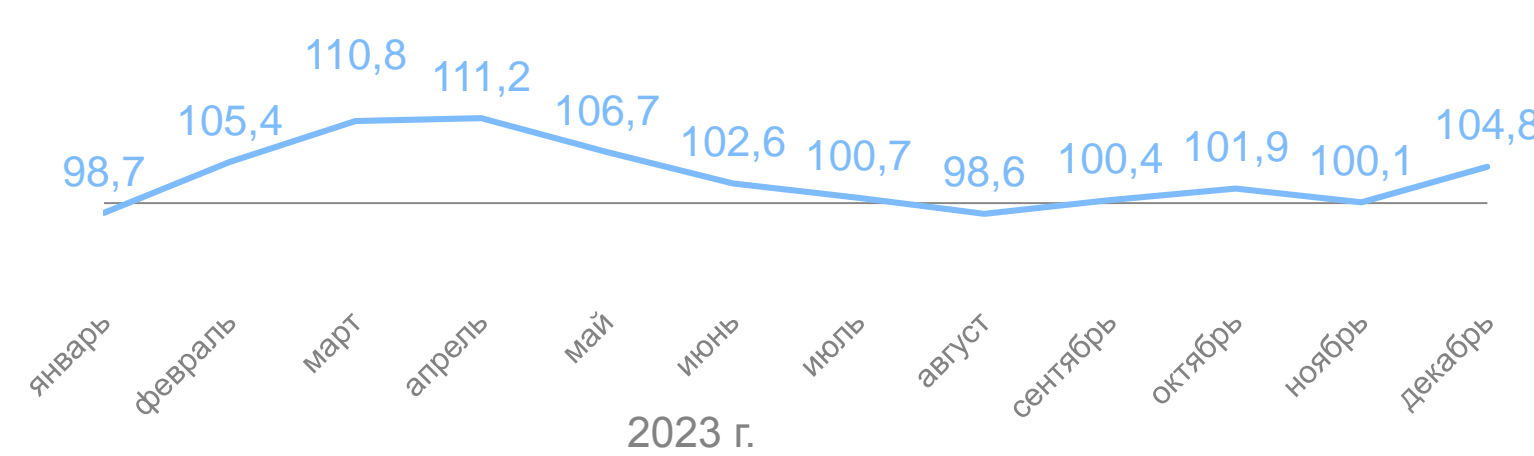


Торговля и услуги

Оборот розничной торговли

Индекс физического объема

(к соответствующему месяцу предыдущего года, %)

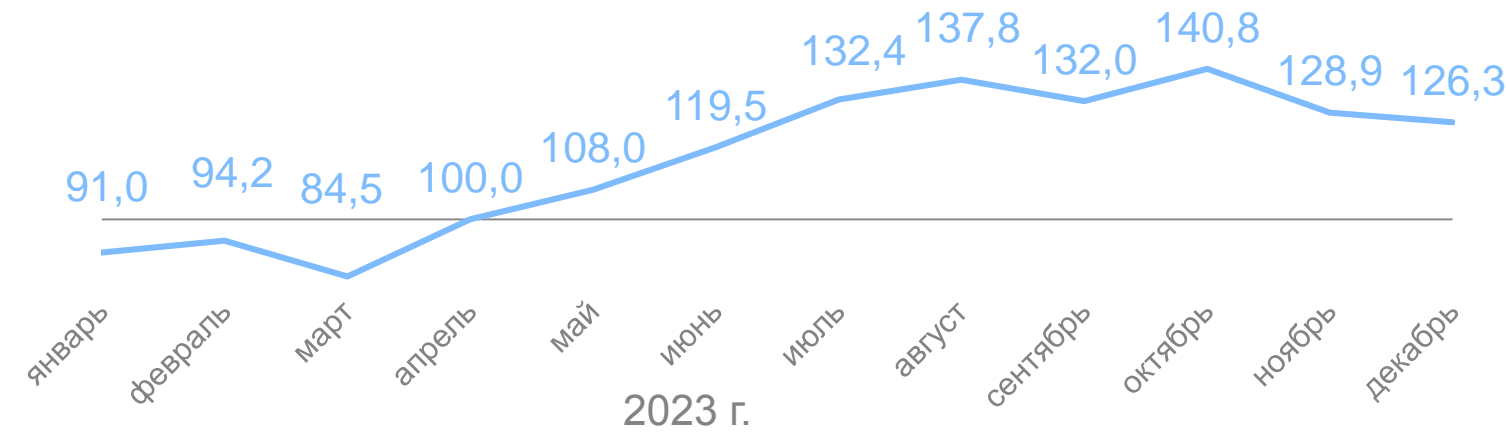


4,13
млрд рублей

Оборот общественного питания

Индекс физического объема

(к соответствующему месяцу предыдущего года, %)

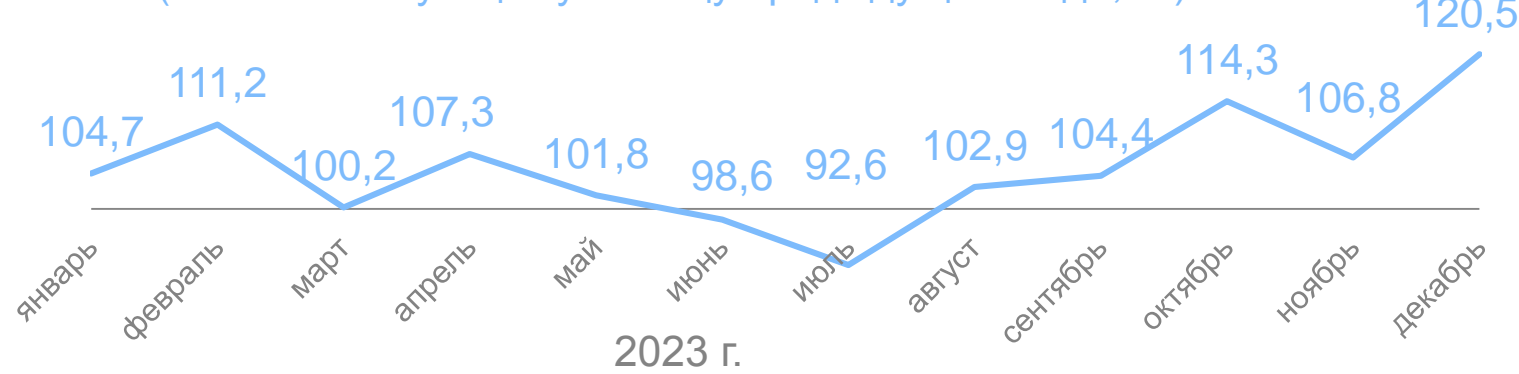


0,33
млрд рублей

Объем платных услуг населению

Индекс физического объема

(к соответствующему месяцу предыдущего года, %)



1,23
млрд рублей