

СВЕДЕНИЯ О ДЕЯТЕЛЬНОСТИ АВТОМОБИЛЬНОГО ТРАНСПОРТА В РЕСПУБЛИКЕ АЛТАЙ

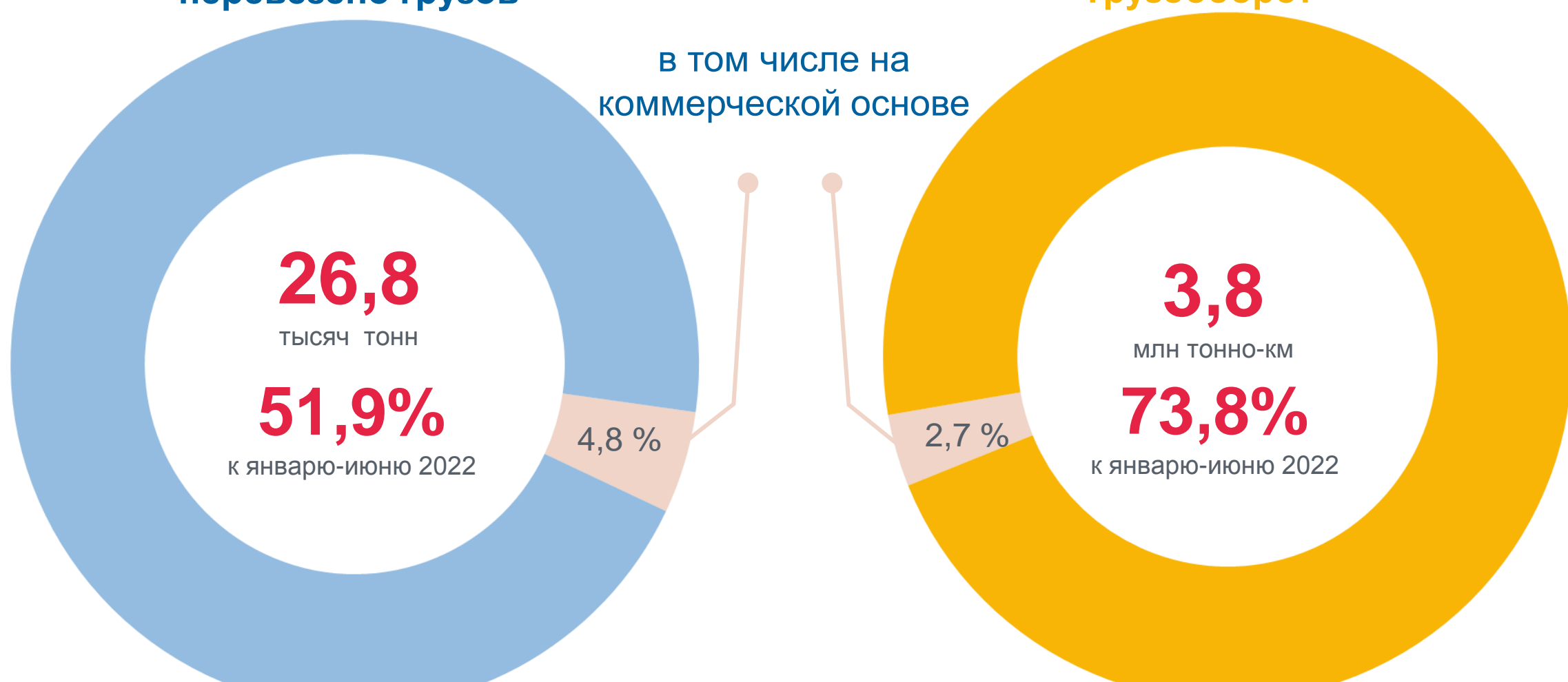


Автомобильный грузовой транспорт *

январь-июнь 2023

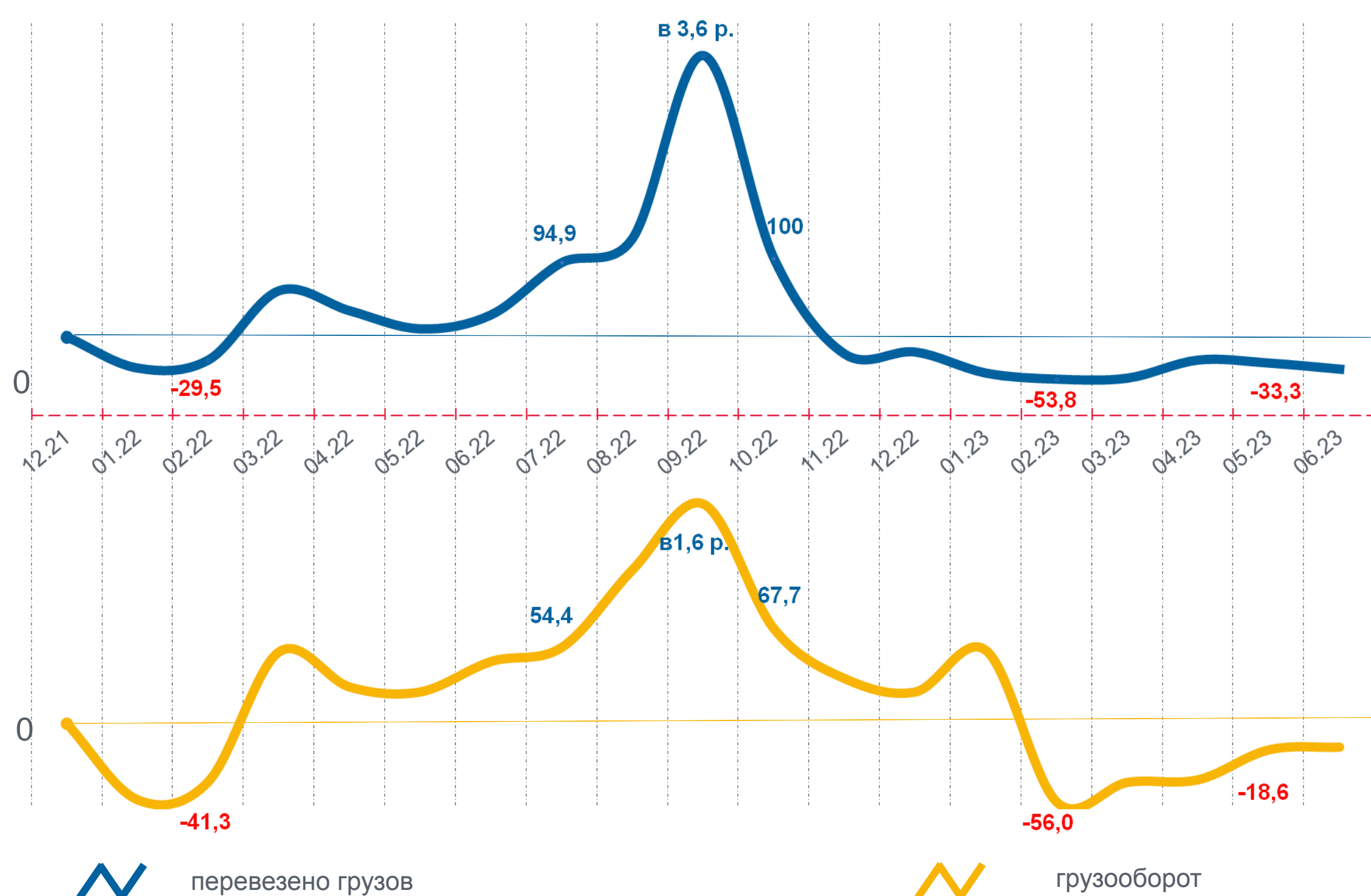
перевезено грузов

грузооборот



в % к декабрю 2021 года

Приведены наибольшее и наименьшее значения показателя за год.



* По юридическим лицам всех видов экономической деятельности (без оценки деятельности субъектов малого предпринимательства).

Автомобильный пассажирский транспорт общего пользования **



январь-июнь 2023

перевезено пассажиров

6,1
млн человек

115,3 %
к январю-июню 2022

пассажирооборот

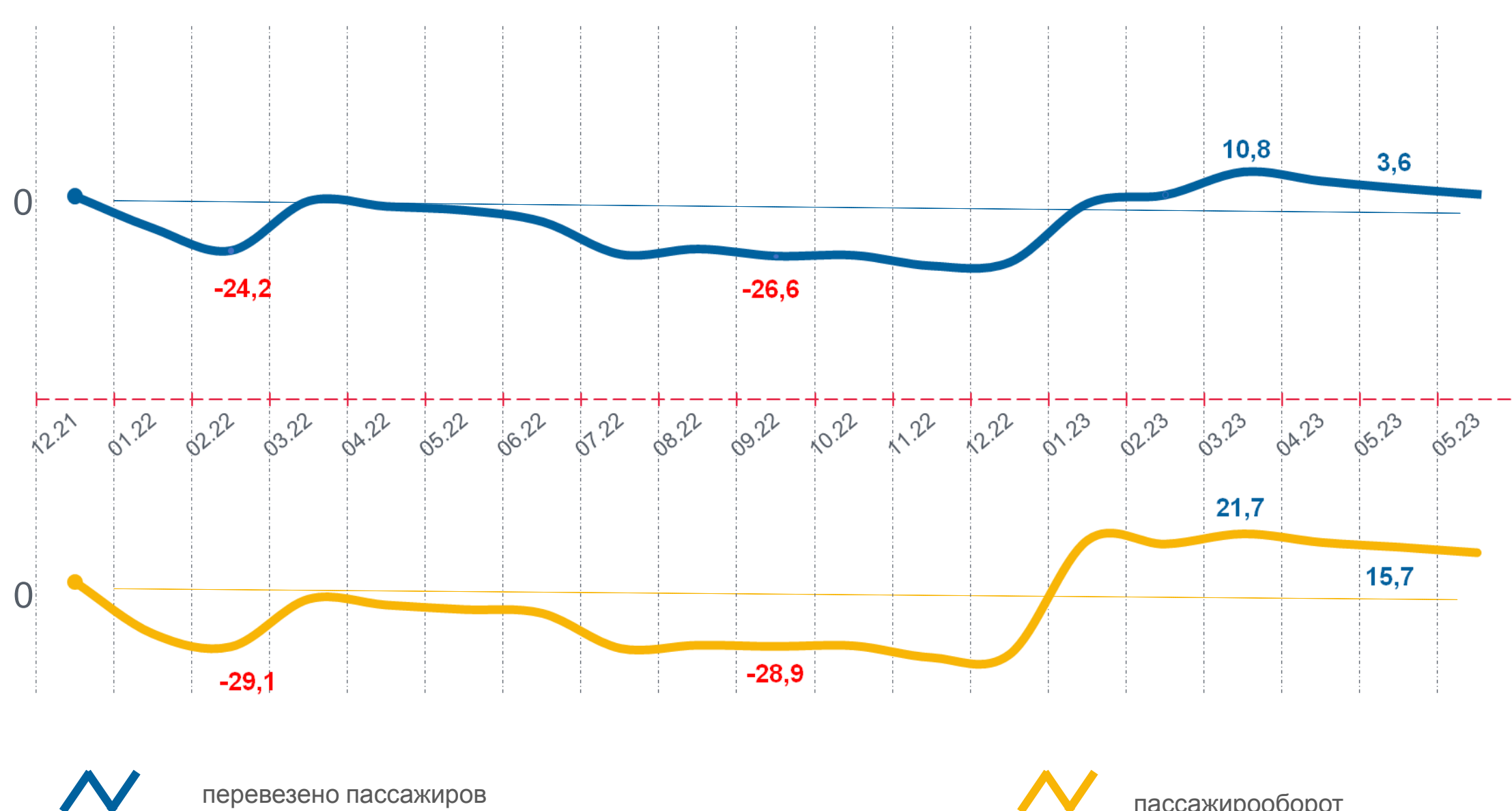
117,5
млн пасс-км

139,9 %
к январю-июню 2022



в % к декабрю 2021 года

Приведены наибольшее и наименьшее значения показателя за год.



Пассажирооборот по регионам СФО

Январь-июнь 2023,
в % к итогу по СФО

Прирост, снижение
к январю-июню 2022, %

Республика Алтай	1,9%	+39,9%
Республика Тыва	2,3%	+34,2%
Республика Хакасия	1,6%	+16,2%
Алтайский край	11,5%	+15,8%
Красноярский край	16,5%	+2,5%
Иркутская область	12,3%	-3,0%
Кемеровская область	17,8%	+6,7%
Новосибирская область	20,1%	+4,0%
Омская область	8,0%	+6,2%
Томская область	8,0%	+14,9%

** С учетом работы, выполненной малыми автотранспортными предприятиями и предпринимателями, осуществляющими деятельность без образования юридического лица по автобусным маршрутам общего пользования (без учета перевозки пассажиров по заказам и туристско-экскурсионным маршрутам на коммерческой основе).