

СОДЕРЖАНИЕ

Инвестиционная деятельность в Республике Алтай **3**

Строительная деятельность в Республике Алтай **8**

1

**ИНВЕСТИЦИОННАЯ ДЕЯТЕЛЬНОСТЬ
В РЕСПУБЛИКЕ АЛТАЙ**

ИНВЕСТИЦИОННАЯ ДЕЯТЕЛЬНОСТЬ В РЕСПУБЛИКЕ АЛТАЙ

АЛТАЙКРАЙСТАТ

ЯНВАРЬ – ДЕКАБРЬ 2023

ИНВЕСТИЦИИ В ОСНОВНОЙ КАПИТАЛ

По полному кругу организаций

Млн рублей **48 724,6**

Индекс физического объема,
в % к январю – декабрю 2022 **129,2**

На душу населения,
рублей **231 175**

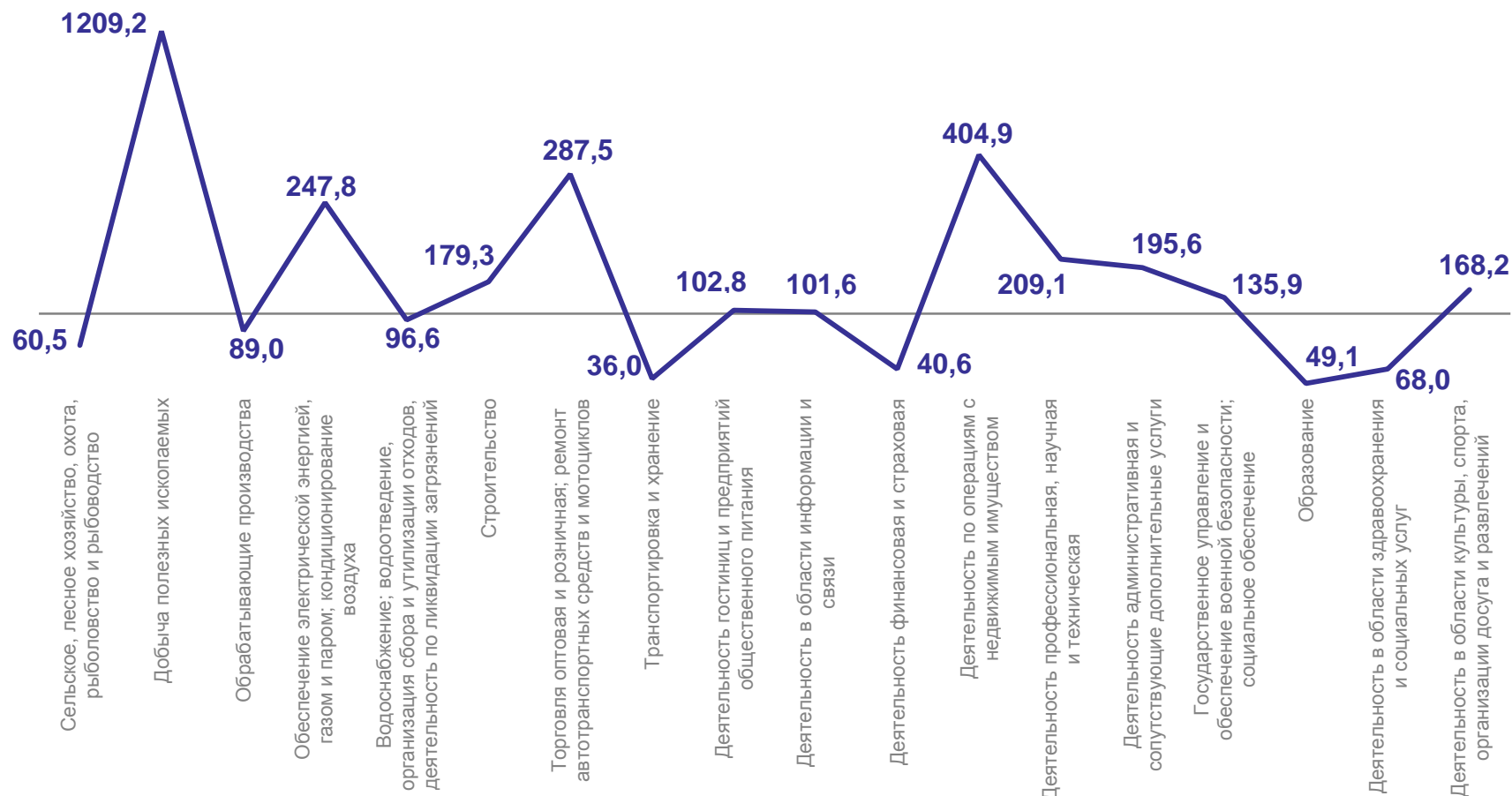
По организациям без субъектов
малого предпринимательства

Млн рублей **42 710,5**

Индекс физического объема,
в % к январю – декабрю 2022 **145,3**

На душу населения,
рублей **202 641**

ИНДЕКС ФИЗИЧЕСКОГО ОБЪЕМА ПО ИНВЕСТИЦИЯМ В ОСНОВНОЙ КАПИТАЛ ПО ВИДАМ ЭКОНОМИЧЕСКОЙ ДЕЯТЕЛЬНОСТИ в % к январю – декабрю 2022*



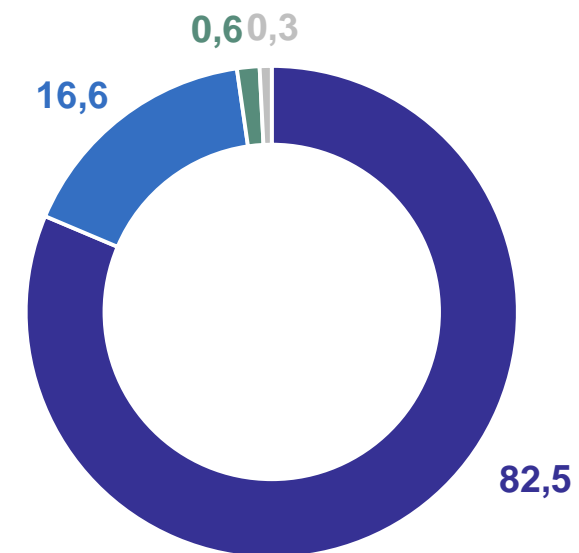
* Без субъектов малого предпринимательства и объема инвестиций, не наблюдаемых прямыми статистическими методами

ИНВЕСТИЦИОННАЯ ДЕЯТЕЛЬНОСТЬ В РЕСПУБЛИКЕ АЛТАЙ

ЯНВАРЬ – ДЕКАБРЬ 2023*

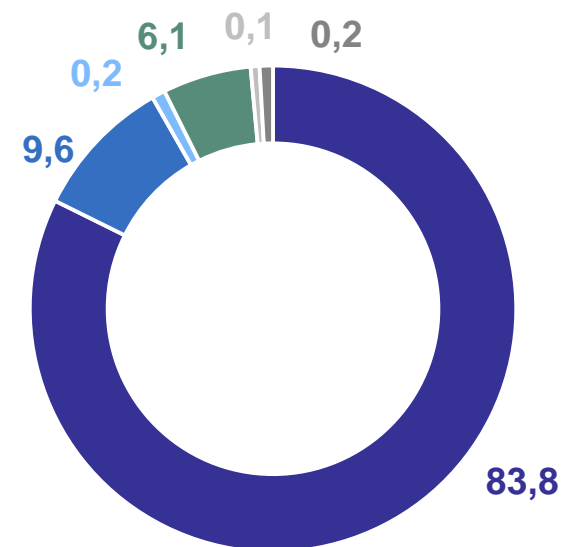
АЛТАЙКРАЙСТАТ

ВИДОВАЯ СТРУКТУРА ИНВЕСТИЦИЙ В ОСНОВНОЙ КАПИТАЛ, В %



- Жилые здания и помещения, здания (кроме жилых) и сооружения, расходы на улучшение земель
- Машины и оборудование, включая хозяйственный инвентарь и другие объекты
- Объекты интеллектуальной собственности
- Прочие инвестиции

ИСТОЧНИКИ ИНВЕСТИЦИЙ В ОСНОВНОЙ КАПИТАЛ, В %



- Собственные средства
- Бюджетные средства
- Кредиты банков
- Заемные средства других организаций
- Средства государственных внебюджетных фондов
- Прочие источники

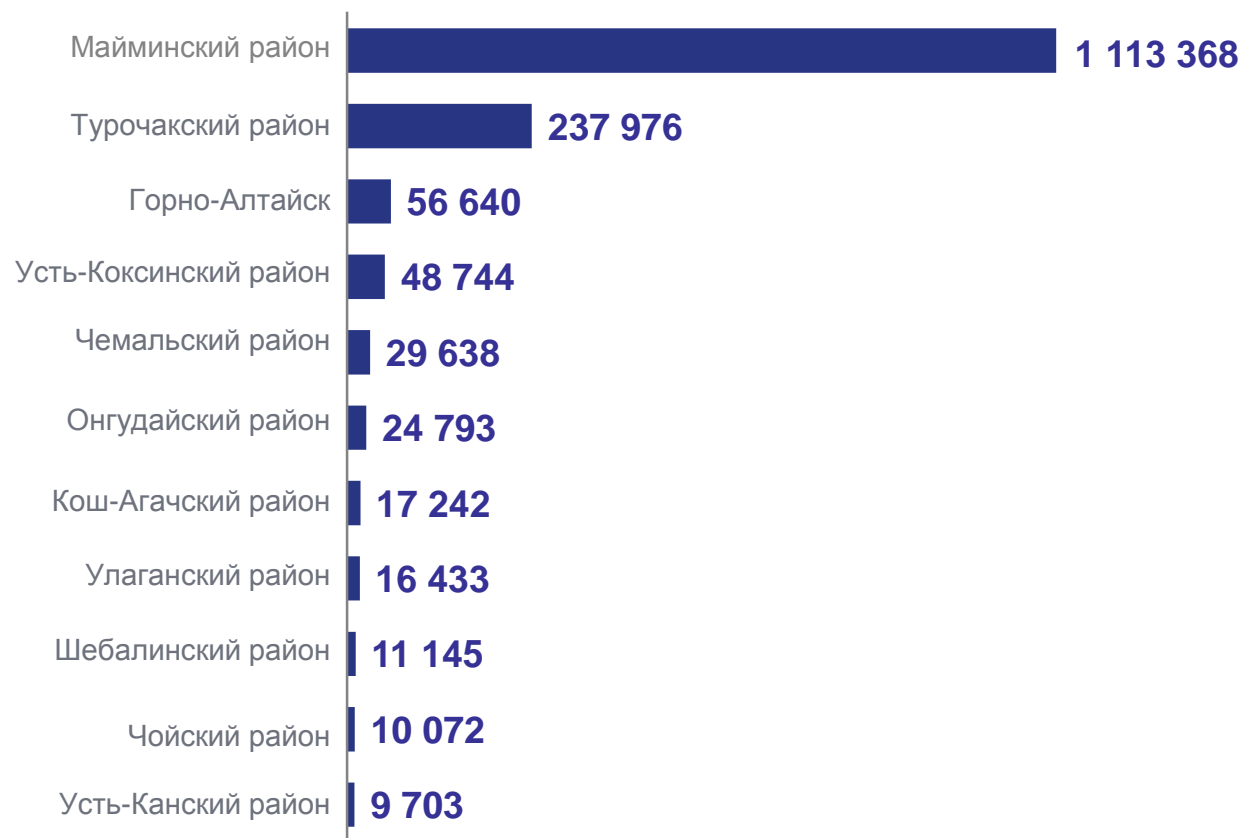
* Без субъектов малого предпринимательства и объёма инвестиций, не наблюдаемых прямыми статистическими методами

ИНВЕСТИЦИОННАЯ ДЕЯТЕЛЬНОСТЬ В РЕСПУБЛИКИ АЛТАЙ

ЯНВАРЬ – ДЕКАБРЬ 2023*

АЛТАЙКРАЙСТАТ

Территории республики
по объему инвестиций в основной капитал
на душу населения, рублей



Территории республики
по индексу физического объема инвестиций
в основной капитал, в % к январю – декабрю 2022 г.

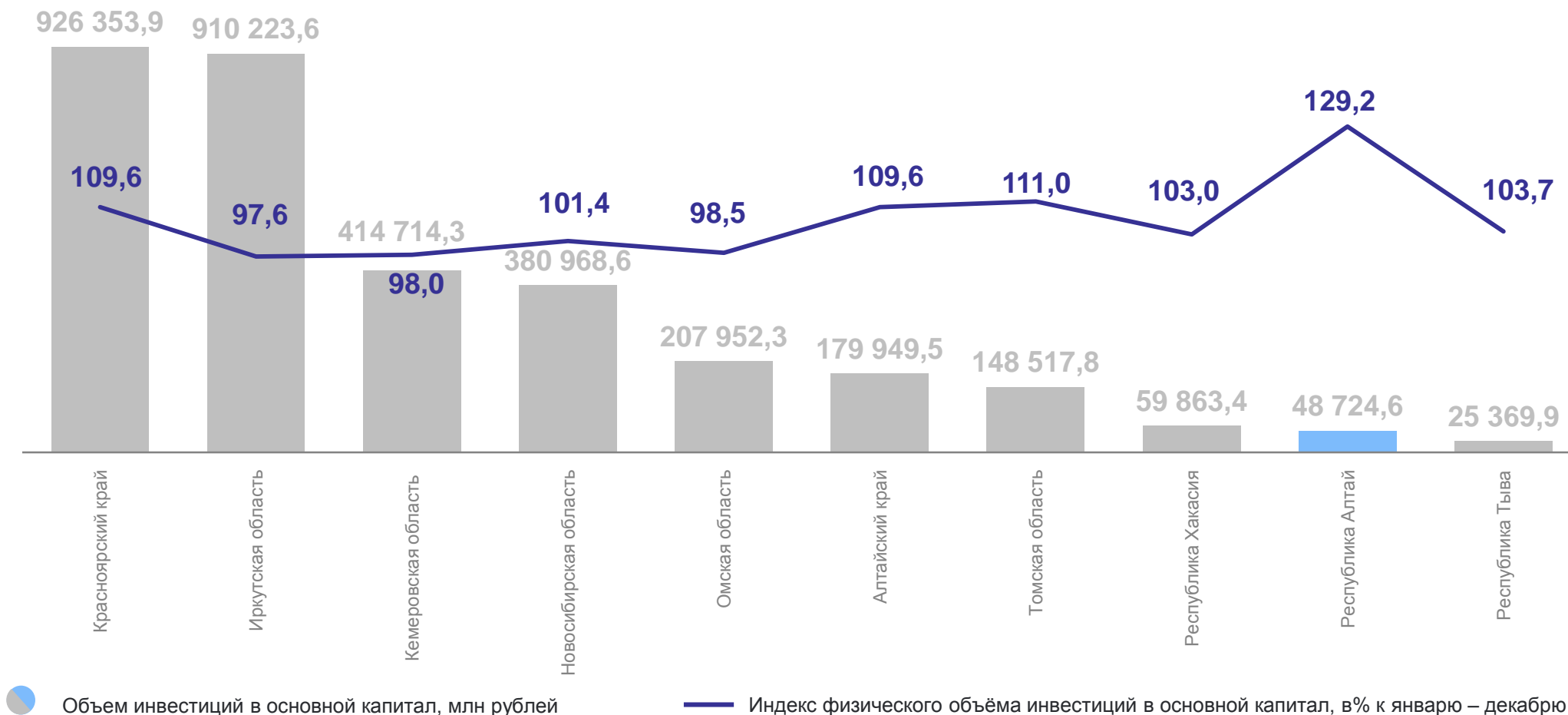


* Без субъектов малого предпринимательства и объема инвестиций, не наблюдаемых прямыми статистическими методами

ИНВЕСТИЦИОННАЯ ДЕЯТЕЛЬНОСТЬ ПО РЕГИОНАМ СИБИРСКОГО ФЕДЕРАЛЬНОГО ОКРУГА

ЯНВАРЬ – ДЕКАБРЬ 2023

АЛТАЙКРАЙСТАТ



2

СТРОИТЕЛЬНАЯ ДЕЯТЕЛЬНОСТЬ В РЕСПУБЛИКЕ АЛТАЙ

ОБЪЕМ РАБОТ ПО ВИДУ ЭКОНОМИЧЕСКОЙ ДЕЯТЕЛЬНОСТИ «СТРОИТЕЛЬСТВО» В РЕСПУБЛИКЕ АЛТАЙ

АЛТАЙКРАЙСТАТ

ЯНВАРЬ – ДЕКАБРЬ 2023

ПО ПОЛНОМУ КРУГУ ОРГАНИЗАЦИЙ

Январь – декабрь
2023, млн рублей **34 064,9**

Индекс физического объема,
% к январю – декабрю 2022 **126,0**

в том числе

Декабрь 2023,
млн рублей **4 088,0**

Индекс физического объема,
в % к декабрю 2022 **в 3,1 р.**

СТРУКТУРА РАБОТ, ВЫПОЛНЕННЫХ КРУПНЫМИ И СРЕДНИМИ ОРГАНИЗАЦИЯМИ ПО ВИДУ ЭКОНОМИЧЕСКОЙ ДЕЯТЕЛЬНОСТИ «СТРОИТЕЛЬСТВО», В %

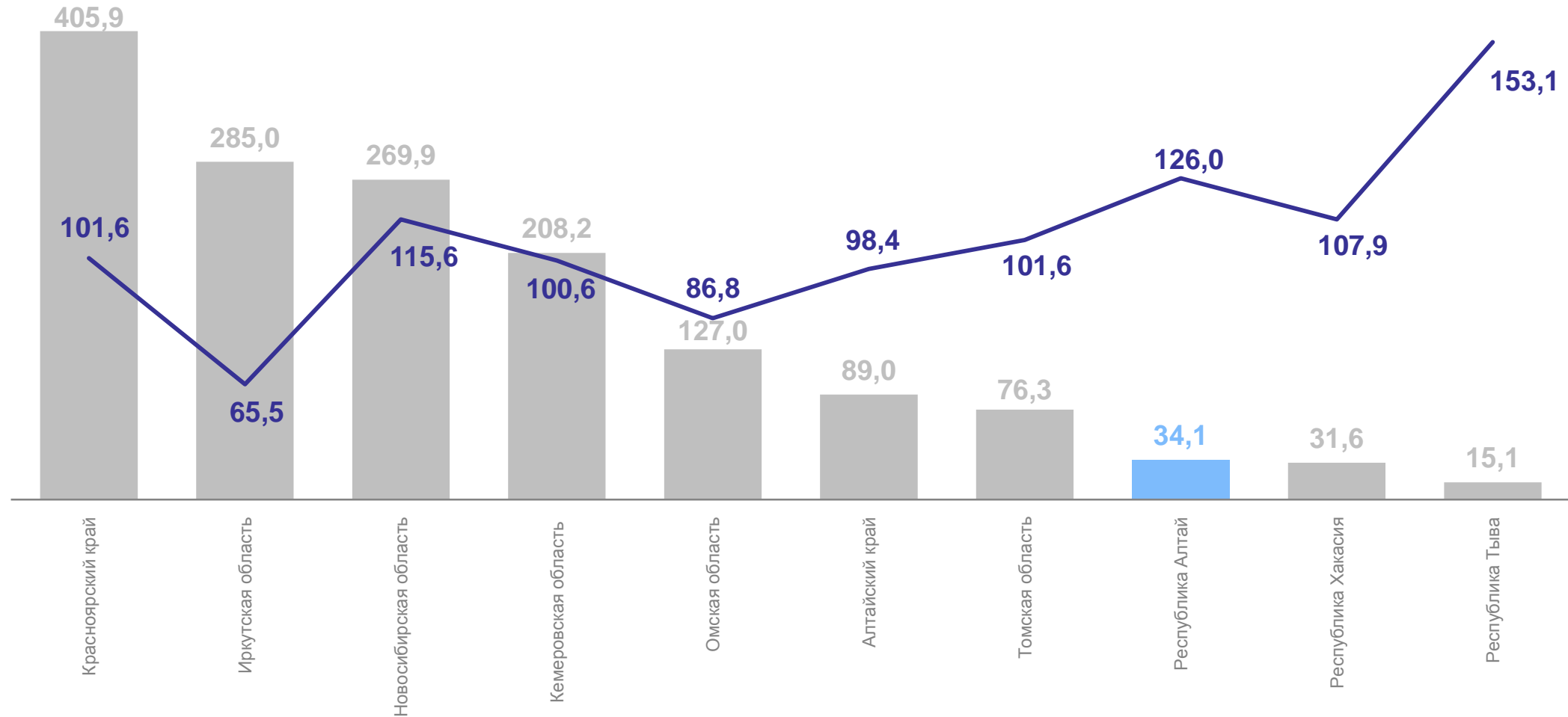


- Строительство зданий
- Строительство инженерных сооружений
- Работы строительные специализированные

ОБЪЕМ РАБОТ ПО ВИДУ ЭКОНОМИЧЕСКОЙ ДЕЯТЕЛЬНОСТИ «СТРОИТЕЛЬСТВО» ПО РЕГИОНАМ СИБИРСКОГО ФЕДЕРАЛЬНОГО ОКРУГА

АЛТАЙКРАЙСТАТ

ЯНВАРЬ – ДЕКАБРЬ 2023



● Объем работ в фактически действовавших ценах, млрд рублей

— Индекс физического объема работ в % к январю – декабрю 2022 г.

Построено квартир,
единиц **2 044**

Введено общей площади жилья,
тыс. м² **190,4**

В % к январю – декабрю 2022 **115,6**

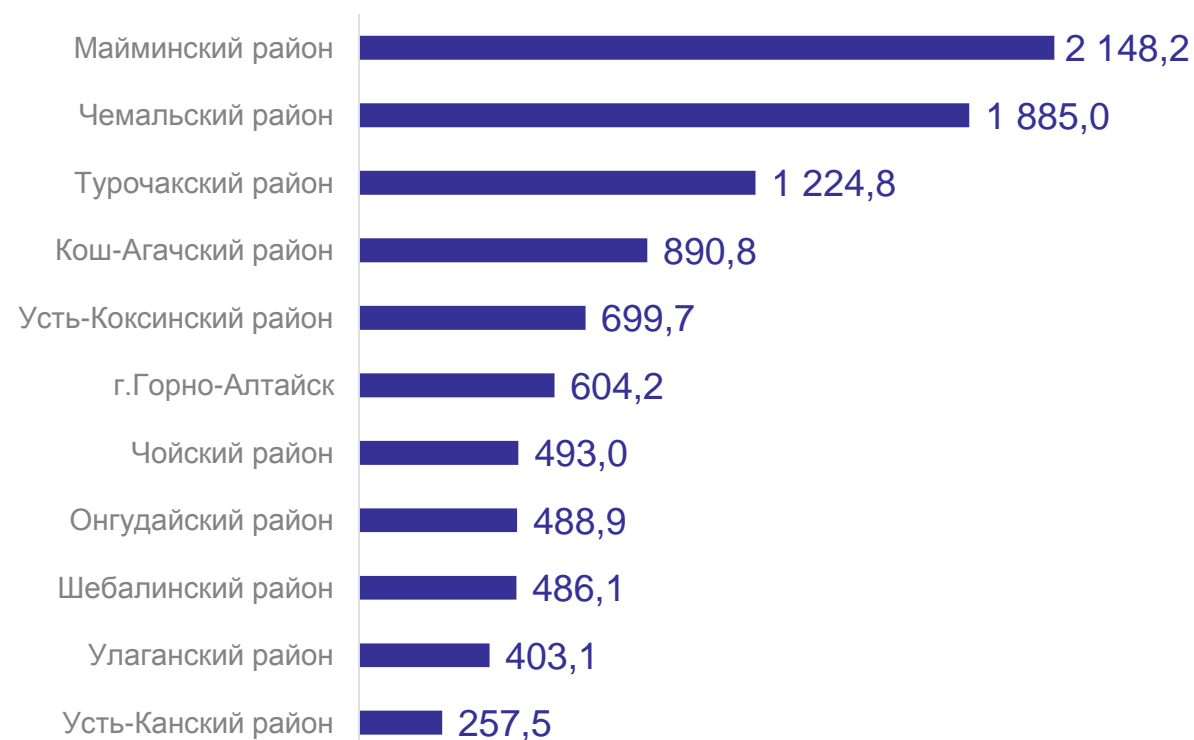
в том числе населением:

Построено квартир,
единиц **1 772**

Введено общей площади жилья,
тыс. м² **177,8**

В % к январю – декабрю 2022 **115,6**

ТЕРРИТОРИИ РЕСПУБЛИКИ ПО ВВОДУ ОБЩЕЙ ПЛОЩАДИ ЖИЛЫХ ДОМОВ НА 1000 ЧЕЛОВЕК НАСЕЛЕНИЯ, КВ. МЕТРОВ



ВВОД В ДЕЙСТВИЕ ОБЪЕКТОВ СОЦИАЛЬНО-КУЛЬТУРНОГО НАЗНАЧЕНИЯ

ЯНВАРЬ – ДЕКАБРЬ 2023

АЛТАЙКРАЙСТАТ

Дошкольные образовательные организации, мест **250**

Общеобразовательные организации, ученических мест **275**

Амбулаторно-поликлинические организации, посещений в смену **27**

Торгово – офисные центры, кв. метров общей площади **670,0**

Торговые предприятия торговая площадь, тысяча квадратных метров **9,0**

Медицинский центр, квадратных метров **445,0**

Водопроводные сети, километров **16,9**

Канализационные сети, километров **15,1**

Газовые сети, километров **43,1**

Предприятия общественного питания, посадочных мест **230**

Туристские базы, мест **333**

Гостиницы, мест **1 121**

ДЕЛОВАЯ АКТИВНОСТЬ СТРОИТЕЛЬНЫХ ОРГАНИЗАЦИЙ В РЕСПУБЛИКЕ АЛТАЙ

4 КВАРТАЛ 2023

АЛТАЙКРАЙСТАТ

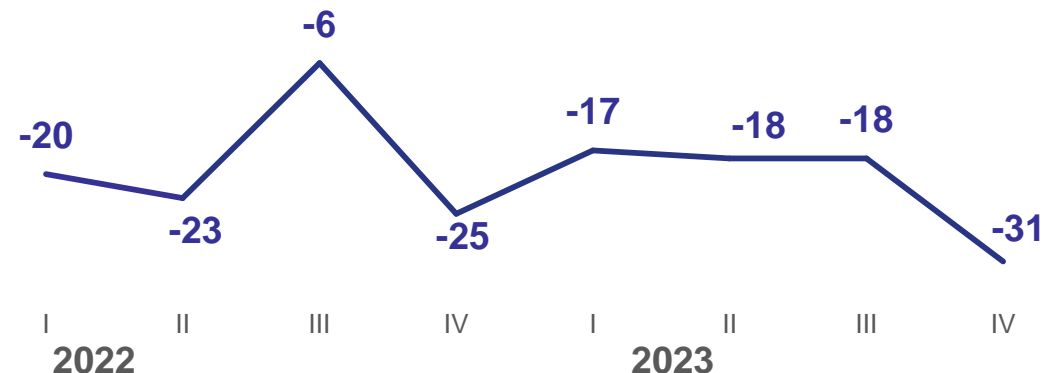
БАЛАНС ОЦЕНОК* ОСНОВНЫХ ПОКАЗАТЕЛЕЙ ДЕЯТЕЛЬНОСТИ СТРОИТЕЛЬНЫХ ОРГАНИЗАЦИЙ

Объем работ, выполненных по виду деятельности «Строительство»	42
Число заключенных договоров	-16
Численность занятых	4
Обеспеченность собственными финансовыми ресурсами	12
Просроченная кредиторская задолженность	-6
Просроченная дебиторская задолженность	-14
Прибыль	25
Общая оценка экономической ситуации	-3

* 4 квартал 2023 в % к 3 кварталу 2023.

«Баланс» представляет собой разницу между процентом положительных и процентом отрицательных ответов.

ДИНАМИКА ИНДЕКСА ПРЕДПРИНИМАТЕЛЬСКОЙ УВЕРЕННОСТИ В СТРОИТЕЛЬСТВЕ, В %



ОСНОВНЫЕ ФАКТОРЫ, ОГРАНИЧИВАЮЩИЕ СТРОИТЕЛЬНУЮ ДЕЯТЕЛЬНОСТЬ, В %



ДЕЛОВАЯ АКТИВНОСТЬ СТРОИТЕЛЬНЫХ ОРГАНИЗАЦИЙ В РЕСПУБЛИКЕ АЛТАЙ

АЛТАЙКРАЙСТАТ

4 КВАРТАЛ 2023

НАПРАВЛЕНИЕ ДЕЯТЕЛЬНОСТИ СТРОИТЕЛЬНЫХ
ОРГАНИЗАЦИЙ, В %



РАСПРЕДЕЛЕНИЕ СТРОИТЕЛЬНЫХ ОРГАНИЗАЦИЙ
ПО УРОВНЮ ОБЕСПЕЧЕНИЯ ЗАКАЗАМИ И ФИНАНСИРОВАНИЕМ, В %

