

К 70-летию освоения на Алтае
целинных и залежных земель

ЦЕЛИНА...

Юбилейный
историко-
статистический
сборник

РОССТАТ
УПРАВЛЕНИЕ ФЕДЕРАЛЬНОЙ СЛУЖБЫ ГОСУДАРСТВЕННОЙ СТАТИСТИКИ
ПО АЛТАЙСКОМУ КРАЮ И РЕСПУБЛИКЕ АЛТАЙ

ЦЕЛИНА...

Юбилейный историко-статистический сборник

Барнаул, 2024

УДК 338.28
ББК 65.32-18

Редакционная коллегия:

О.В. Ситникова – председатель

И.В. Супонина – заместитель председателя

М.Б. Антоњева, С.Ю. Баева, О.А. Белова, А.Ф. Донских, С.В. Лесовых, С.Г. Максимова, Л.Я. Полуэктова, С.А. Попова, Н.В. Тужикова, Е.Ю. Эйбин

Целина...: Юбилейный историко-статистический сборник. Управление Федеральной службы государственной статистики по Алтайскому краю и Республике Алтай. – Барнаул, 2024. – 164 с.

Юбилейный историко-статистический сборник посвящен 70-летию освоения на Алтае целинных и залежных земель. Определен исторический аспект целинной эпопеи, приведена хроника основных ее этапов. Статистические данные отражают важнейшие экономические и социальные показатели народного хозяйства Алтайского края в период 1950-1960 годов. Дополняет основной материал сборника художественная летопись целины и традиционный для юбилейных изданий Алтайкрайстата раздел «Из семейных архивов».

Адресован широкому кругу читателей.

Издание перепечатке и тиражированию не подлежит.

При использовании информации данного издания ссылка на него обязательна.



УДК 338.28
ББК 65.32-18

© Управление
Федеральной службы
государственной статистики
по Алтайскому краю
и Республике Алтай, 2024
E-mail: 22@rosstat.gov.ru
<https://22.rosstat.gov.ru>

ДОРОГИЕ ЧИТАТЕЛИ!

Управление Федеральной службы государственной статистики по Алтайскому краю и Республике Алтай предлагает Вашему вниманию юбилейное издание, посвященное 70-летию освоения целины.

Освоение целинных и залежных земель – событие, грандиозное по масштабам идеи и итогам ее претворения в жизнь. После окончания войны не прошло и десяти лет, но страна нашла силы и возможности для введения в оборот обширных целинных земельных ресурсов, что позволило снять острую продовольственную проблему, накормить людей хлебом. Оценивая важность трудовой победы целинников, ее сравнивают с победой военной.

«Вставай, страна огромная!» Этот призыв можно отнести и к целине. Алтайский край стал стартовой площадкой целинной эпопеи. Из 40 областей, краев и республик прибыли на Алтай поезда с добровольцами трудового фронта, всего свыше 50 тыс. человек. В авангарде стояли москвичи – их торжественно, с оркестром встречали на барнаульском вокзале 1 марта 1954 года. В ряды целинников влились и рабочие предприятий Барнаула, Бийска, Рубцовска. Посланцы рабочего класса принесли в село производственную культуру промышленных предприятий, лучшие традиции трудовых коллективов.



Упорный труд людей принес достойные результаты, о чем свидетельствуют статистические данные. Возросли объемы производства и заготовок зерна, 1956 год – рекорд по валовому сбору зерна. Освоение целинных земель явилось одной из предпосылок создания агропромышленного комплекса. Алтайская целина вырастила умелых хозяйственников. Колхозы и совхозы возглавили высококлассные специалисты. Укрепилась материально-техническая база сельского хозяйства. Вырос научный потенциал края. Преобразился культурный облик алтайских сел, произошли коренные социальные перемены, в том числе и в структуре сельского населения за счет притока молодежи.

О целине много говорили, писали как в годы ее проведения, так и в последующие десятилетия. Материалы о ней не сходили с газетных страниц. Творческая интеллигенция пером и кистью поддержала энтузиазм целинников. Произведения о жизни на целине стали частью творческого наследия многих писателей, поэтов, художников.

За достигнутые успехи в освоении целинных и залежных земель Алтайский край награжден орденом Ленина, 12850 целинников – орденами и медалями СССР.

Целина вошла в историю нашего края, а славные имена ее героев – *героев труда и романтики* – красной нитью вписаны в его летопись.

**Руководитель
Управления Федеральной службы
государственной статистики
по Алтайскому краю и Республике Алтай**



О.В. Ситникова

АЛТАЙКРАЙСТАТ БЛАГОДАРИТ ЗА ПРЕДОСТАВЛЕННЫЕ МАТЕРИАЛЫ:

АЛТАЙСКИЙ ГОСУДАРСТВЕННЫЙ
УНИВЕРСИТЕТ



АЛТАЙСКИЙ ГОСУДАРСТВЕННЫЙ
АГРАРНЫЙ УНИВЕРСИТЕТ



ГОСУДАРСТВЕННЫЙ АРХИВ
АЛТАЙСКОГО КРАЯ



ГОСУДАРСТВЕННЫЙ ХУДОЖЕСТВЕННЫЙ
МУЗЕЙ АЛТАЙСКОГО КРАЯ



АЛТАЙСКИЙ ГОСУДАРСТВЕННЫЙ
КРАЕВЕДЧЕСКИЙ МУЗЕЙ



ОБЩЕСТВЕННУЮ АЛТАЙСКУЮ КРАЕВУЮ
ПИСАТЕЛЬСКУЮ ОРГАНИЗАЦИЮ
СОЮЗА ПИСАТЕЛЕЙ РОССИИ



АЛТАЙСКУЮ КРАЕВУЮ
УНИВЕРСАЛЬНУЮ НАУЧНУЮ БИБЛИОТЕКУ
ИМ. В.Я. ШИШКОВА



Сокращения:

г	грамм	м ³	кубический метр
га	гектар	млн	миллион
Гкал	гигакалория	млрд	миллиард
дкл	декалитр	пасс.-км	пассажира-километр
ед.	единица	пог. м	погонный метр
кВт	киловатт	р.	раз
кВт·ч	киловатт-час	т	тонна
кг	килограмм	т-км	тонно-километр
км	километр	тыс.	тысяча
км ²	квадратный километр	усл. ед.	условная единица
км ³	кубический километр	шт.	штука
л	литр	экз.	экземпляр
м	метр	п. п.	процентный пункт
м ²	квадратный метр		

Условные обозначения:

-	явление отсутствует
...	данных не имеется
0,0	небольшая величина

В отдельных случаях незначительные расхождения между итогом и суммой слагаемых объясняются округлением данных

СОДЕРЖАНИЕ

Глава I.
Целина – это...

стр. 9

Глава II.
По комсомольской
путевке

стр. 21

Глава III.
Хроника целины

стр. 25

Глава IV.
Народное хозяйство
Алтайского края.
1950-1960


стр. 43

Глава V.
О целине пером
и кистью

стр. 121

Глава VI.
Герои целины
и романтики

стр. 149





Глава I. Целина – это...

Научное мнение



ГРЯНИКОВА ГАЛИНА АНДРЕЕВНА

Кандидат исторических наук, старший преподаватель кафедры отечественной истории института истории и международных отношений Алтайского государственного университета

АЛТАЙ – ЦЕНТР ЦЕЛИННОЙ ПОЛИТИКИ

Кампания по освоению целинных и залежных земель 1954-1960 годов стала новой эпохой в развитии Алтайского края. Освоение алтайских земель русскими началось в XVII веке, затем после реформы 1861 года, отменившей крепостное право, приток переселенцев возрос. Следующий этап освоения и массовый приток населения на Алтай связаны с проведением Столыпинской аграрной реформы 1906-1917 годов. Наконец, Алтайский край стал центром целинной политики, эволюционировав в один из ведущих земледельческих центров Сибири и страны.

Призыв партии и правительства: «По комсомольской путевке – на целину!» получил широкий отклик. Одни мечтали о романтике, другие старались показать свою самостоятельность, но каждый стремился к общей цели – помочь стране получить миллионы тонн дополнительного хлеба. По всей стране начался прием заявлений комсомольцев об отправке на целинные земли. Школьники на выпускных вечерах вместе с аттестатами зрелости получали путевки на Алтай. В те годы родился гимн целинников: «Едем мы, друзья, / В дальние края. / Станем новосёлами/ И ты и я!».



В Москве в Большом Кремлевском дворце 22 февраля 1954 года состоялись торжественные проводы новоселов на Алтай. С напутственным словом выступил Первый секретарь ЦК КПСС Н.С. Хрущев. В ночь с 28 февраля на 1 марта 1954 года на барнаульский железнодорожный вокзал прибыл эшелон с 158 москвичами с двух автомобильных заводов и бригадой механизаторов. С первых же дней первоцелинникам предоставили работу – бухгалтер, учетчик на ферме, доярка, плотник, скотник. Были организованы ускоренные вечерние курсы трактористов.

К 18 апреля на Алтай приехали уже 20 тыс. новосёлов. В 1954-1955 годах прибыло около 50 тыс. добровольцев из 40 областей СССР, в том числе из Ленинградской, Тамбовской, Тверской и Московской областей, Ставропольского края, Украины, Литвы, Мордовии, Башкирии, Белоруссии.

Ларион Ларионович Смилянский, воспитанник киевского детского дома, к началу кампании по освоению целины семьи не имел, поэтому в числе первых без всяких раздумий отправился на Алтай: «Призыв на целину. Газеты, радио, телевидение – всё только о целине и было разговоров. Это романтика! Молодежь бросилась, конечно, туда. Мне делать нечего, я человек одинокий, и думаю: а давай-ка и я поеду. В поезде ехали весело! Ехали девять суток от Киева до Барнаула. Приехали в Барнаул – музыка, духовой оркестр, песни, танцы, стихотворения, кто знал. Вышел я из вагона, а мороз – 38 градусов! А я в летней одежде, потому что из Киева приехал. Хоть поверачивай назад, а как, куда ехать».

Ю.Ш. Шайхутдинов вспоминает: «Нам было по 18-19 лет, когда мы впервые услышали о целине. И поехали на неё, как говорится, по зову сердца. Наверное, звала нас романтика. Учился я в речном училище г. Коломны. Мы, шестеро ребят, подали заявления с просьбой послать на целину. Дома – слёзы. Преподаватели отговаривали, но мы никого не слушали. Приехали в Алейск 14 марта. Был сильный буранище. Сели в трактора С-80. Они были обиты железом. В таких возили уголь. В санях были тулупы, валенки. Добирались долго. В Усть-Калманке встретили тепло. Мне довелось принять участие во вспашке, севе, а осенью призвали меня в армию. Но после службы вернулся. Здесь меня ждали – успел жениться».

Отметим и официальные документы, содержащие сведения о первых целинниках. Из выступления секретаря комитета комсомола совхоза «Алтай» на II пленуме крайкома ВЛКСМ от 15-16 июня 1954 года: «В Табунский район прибыло около 800 человек... Часть начала работать в МТС, основная масса является строителями нового совхоза «Алтай», который расположен недалеко от ст. Табуны... Эти люди прибыли с Московской и Ульяновской областей. Совхоз имеет большой успех, но в данный момент ... стоят ещё большие задачи, т. е. строительство, что является главным фундаментом... У нас негде жить. Имеются 22 стандартных домика, которые нужно поставить в течение июня и июля, чтобы не сорвать уборку посеянного нами хлеба. При сборке домиков оказывается, что некоторых деталей не достаёт, а часть является лишней, что вызывает временные трудности в строительстве совхоза... Но почему соседним комсомольским организациям, райкомам промпредприятий не взять шефство над совхозом и не помочь?»

Докладная записка от 26 июля 1954 года инженера Каменского управления МТС начальнику Алтайского крайсельхозуправления о результатах проверки работы Беловской МТС Ребрихинского района по материально-бытовому устройству прибывших на освоение целины: «Прибыло механизаторских кадров 171 человек преимущественно из Тамбовской, Курской, Рязанской, Ярославской, Московской областей, Краснодарского и Алтайского краев... До 60% трактористов простаивают под предлогом отсутствия работы..., тогда как во всех колхозах имеются неспаханые земли... (они) в такое дорогостоящее время действительно простаивают, это подтверждает то, что только прибывшие механизаторы вместо 12360 человеко-дней отработали 7915 человеко-дней по состоянию на 15 июля 1954 года».

Не имея должной нагрузки, они мало зарабатывают. Все прибывшие имеют квартиры в населённых пунктах, однако (они) не отвечают нужным требованиям, в них тесно, т. к. большинство живёт вместе с хозяевами, и зимой холодно».

Но далее происходят изменения. В 1956 году из письма новосёлов Михаила и Анатолия Козловых, бывших рабочих паровозного депо Воронеж-2, теперь рабочих колхозной МТС Мамонтовского района, читаем: «Помните, как вы провожали нас в далекие края и давали наказ не посрамить рабочую честь воронежцев. Ваших напутствий мы не забыли и стараемся трудиться так, как это подобает посланцам комсомола. Знаем, что у некоторых осталось старое представление о Сибири, как о крае, где медведи ходят прямо по дворам, а самое непонятное слово – это электричество. Ничего подобного! С приездом новоселов Суслово хорошеет быстрее. Сейчас здесь строятся

восемь двухквартирных домов, крупное общежитие, ведутся подготовительные работы по сооружению большого клуба, бани, парикмахерской. Вместе с колхозниками артели Хрущева мы сооружаем плотину. В недалеком будущем наше село станет рабочим красивым городком».

Стоит отметить огромную роль местных жителей в освоении земель. Только в 1954 году в ряды целинников влились 4 тыс. барнаульцев, 2,5 тыс. бийчан, 1,5 тыс. рубцовчан. Из письма группы рабочих и специалистов барнаульских предприятий: «Очень много целинных и залежных земель имеется на Алтае. За счет посева по этим землям яровой пшеницы – этой ценнейшей продовольственной культуры, край получит дополнительно миллионы пудов зерна. Можем ли мы, трудящиеся Барнаула – центра Алтая, восточной житницы страны, стоять в стороне от этого благородного патриотического дела? Нет, не можем. Наш долг принять участие в использовании могучих резервов расширения сельскохозяйственного производства. Мы уверены, что трудящиеся Барнаула, Бийска, Рубцовска и других городов Алтая последуют нашему примеру и примут активное участие в освоении целинных и залежных земель».

Интересно, что среди покорителей целины было немало школьников, впоследствии награжденных медалью «За освоение целинных земель». Например, Нестерова Альбина, ученица 6 класса, активная юннатка вырастила в 1955 году хороший урожай кукурузы на пришкольном участке, ежегодно вырабатывала в колхозе до 100 трудодней; Кириченко Раиса, ученица 5 класса, активно участвовала в весенних полевых работах и уборке урожая. Такие примеры не единичны.

Целина была в центре внимания советских руководителей и вызывала интерес иностранных специалистов. В 1954 году Славгородский район посетил Н.С. Хрущев. Он осмотрел кукурузные поля, где посе́вы достигали двухметровой высоты. Зерновые находились в стадии цветения. Состоянием посевов Никита Сергеевич остался доволен.

16 июня 1955 года после посещения Казахстана в Рубцовск прибыл премьер-министр Индии Джавахарлал Неру с дочерью Индирой Ганди. Отвечая на приветствие, Неру отметил: «Я много слышал о программе освоения целинных и залежных земель и хотел побывать здесь. Здесь есть чему поучиться. Вы смелые и сильные люди, вы проводите очень большую работу. Я рад познакомиться с вашей работой. Большое спасибо за такой теплый прием». Две красивые комсомолки преподнесли Неру на подносе атласный мешочек, вышитый бисером, с первоцелинным зерном. Уезжая 17 июня, Неру отметил: «Мне очень понравились ваши обширные просторы и ваш степной ветер, который меня освежил».

В августе 1955 года Алтайский край посетила группа членов американской сельскохозяйственной делегации. Руководитель группы Лоуренс Сот заявил, что члены делегации очень много слышали об освоении целинных земель и своими глазами хотят увидеть эту работу на Алтае.

Американцы много фотографировали и интересовались бытом. Делегация посетила Алтайский тракторный завод, новый зерносовхоз Егорьевский, который являлся участником Всесоюзной сельскохозяйственной выставки.

Фермер Ральф Олсен, например, решил проехать на комбайне и испытать труд соломокопильщика. Затем делегация отправилась на кукурузное поле колхоза им. Молотова Егорьевского района, где культура была посеяна впервые, но благодаря хорошему уходу уродилась выше человеческого роста и дала крупные початки. В колхозе «Страна Советов» Рубцовского района (председатель т. Митусова) внимание иностранных гостей привлекли многочисленные отары тонкорунных овец. Перед отъездом фермер Феррис Оуэн сказал: «Вы действительно являетесь пионерами большого дела», а Лоуренс Сот отметил, что сбылась его давняя мечта встретить председателя-женщину.

В августе 1956 года в Рубцовске гостила делегация Монгольской Народной Республики в составе 34 специалистов. Они побывали на тракторном заводе, в цехах «Алтайсельмаша», на заводе тракторного электрооборудования, посетили ряд колхозов Рубцовского района.

Несомненно, целинная кампания имела положительные результаты не только в производстве зерновых культур. Освоение залежных земель стимулировало и развитие животноводческой отрасли, производство технических и овощных культур, в т.ч. сахарной свеклы. Освоение целины также дало толчок бурному росту совхозов и колхозов, объектов инфраструктуры в них, отраслям промышленности, социальной сферы, медицины и науки. Из воспоминаний Закачуриной Анастасии Максимовны из Романово: «Постепенно жизнь на целине налаживалась. Даже неоглядная степь не казалась такой безликой и однообразной».

На целину прибывала новая техника, строительные материалы, горючее. Из воспоминаний секретаря райкома комсомола Усть-Калманского района И. Чупикова: «... по заснеженным тропам гнали из Алейска поблескивающие новенькой краской ДТ-54, гоголями плыли по белым барханам С-80. На санях тянули плуги, сеялки, бороны, волокли цистерны с горючим».

В степях Алтая было построено более 100 крупных совхозов и колхозов, возводились крупные перерабатывающие предприятия.

В октябре 1955 года в Бийске вступил в строй первый на Алтае мясоконсервный завод. В 1956 году Барнаульский комбайносорборочный завод стал выпускать тракторные двигатели.

Алтайские тракторостроители сконструировали и запустили в массовое производство знаменитый ДТ-54. Целинник Сергей Николаевич Афанасьев из Тверской области вспоминает: «Путь в Верх-Чуманку пролегал через Ребриху, Мамонтово. Приехав в Верх-Чуманку, практически сразу же встретил свою вторую половинку, женился. Так и остался здесь. По приезду дали трактор ДТ-54. На нем и отпахал целину. Немало усилий приходилось приложить, чтобы слежавшиеся земли приобрели вид пашни. Но целинники работали с желанием, задором». Вячеслав Сергеевич Бабиц, первоцелинник из Белгорода: «Будь моя воля, я бы памятник поставил конструктору, придумавшему трактор ДТ-54. Это на нём на Алтае подняли почти 3 млн га целины».

В 1954-1956 годах проложены железнодорожные линии Кулунда-Барнаул и Карасук-Камень.

В результате повышения закупочных цен и увеличения производства многие хозяйства смогли увеличить свои расходы на развитие материально-технической базы, оплату труда и решение культурно-бытовых проблем.

Строились и обустривались сёла. За 1954-1958 годы было возведено свыше 1000 объектов социально-культурного назначения.

С притоком новоселов улучшалась демографическая ситуация. Например, в 1953 году в Баевском районе было заключено только 145 браков, а в 1954 – уже 225, в 1956 – 291, в 1957 году – 300.

В рамках развития научно-образовательной сферы открыты Алтайский НИИ сельского хозяйства, НИИ садоводства Сибири им. М. А. Лисавенко, Алтайский государственный медицинский институт, новые корпуса Алтайского сельскохозяйственного института. В результате целинного набора с промышленных предприятий Алтайского края, Кемеровской и Челябинской областей возрос процент дипломированных сельских инженеров на Алтае с 12% в 1953 году до 86% в 1956 году, а процент дипломированных заведующих мастерскими – с 3% до 84%.

Именно в целинные годы с увеличением площади пашни росла и потребность в почвозащитных технологиях. Алтайскими учеными-аграриями были разработаны пылезащитные приемы, методы борьбы с ветровой и водной эрозией, в частности лесомелиоративные, а также была создана система зонального и адаптивно-ландшафтного земледелия. В конце 1960-х годов в крае было высажено почти 170 тысяч гектаров лесополос, благодаря чему уменьшилась эрозия почвы, улучшился водный баланс пашни.

Целина затронула и вопросы медицинского обслуживания. 3 июля 1954 года барнаульцы встречали первый отряд московских медиков: они откликнулись на призыв работников здравоохранения Алтая создать образцовую медицинскую службу в районах освоения целинных и залежных земель. Москвичи сформировали и полностью укомплектовали больницу операционным, рентгеновским, зубоврачебным и физиотерапевтическим оборудованием, клинично-диагностической лабораторией, санитарной автомашиной, душевой установкой, передвижной электростанцией. Больница, возглавленная врачом Н.В. Григорьевой, была направлена в Романовский совхоз. В середине декабря из Москвы приехали еще 20 медиков, прибыло оборудование для новой больницы в Чистюньском свеклосовхозе Топчихинского района.

Благодаря кампании по освоению целинных и залежных земель урожай хлеба в стране вырос в разы. Хлеб стал самым доступным продуктом питания. Но урожай не всегда удавалось сохранить и вывезти из-за отсутствия дорог, техники для переработки и складов для хранения зерна, нехватки вагонов для отгрузки и перевозки. В первые годы очередь у хлебоприемного пункта для сдачи продукции растягивалась на километр. Чтобы сохранить зерно от самосогревания, рабочие и служащие предприятий и учреждений направлялись на его перелопачивание. В некоторых колхозах открывались так называемые «глубинки», куда сдавали зерно до появления места в хлебоприемном пункте.

Не все МТС были полностью обеспечены кадрами трактористов. Следовало уделить внимание подбору и обучению прицепщиков. На первых этапах не была развернута

массово-разъяснительная работа среди колхозников, не организовано соревнование за освоение новых земель и за высокие урожаи на целине. Не хватало наглядных пособий, книг, методической литературы, освещение в вечерних школах было ламповым.

Одновременно прибывающую молодежь необходимо было обеспечивать жильем, постельными принадлежностями и рабочей одеждой. На первых порах жить приходилось в палатках – «временниках», полевых вагончиках, а благоустроенные жилища приходилось строить своими руками. Не налажен был и быт. Отдельной проблемой стало отсутствие досуга.

В 1956 году рабочий Воеводского совхоза Марушинского района Н. Послухаев досадовал: «Мы не жалеем сил для расцвета ставшего для нас родным совхоза и вправе бы ждать, что руководители не поспеют заботу о нас. Новоселы прибыли сюда навсегда и справедливо хотят жить на новом месте интересной жизнью. Кстати, ничего сверхобычного мы не требуем. Но мы хотим слушать лекции и доклады, организовать художественную самодеятельность – пусть нам только дадут инструменты; смотреть новые, а не десятилетней давности фильмы, иметь шахматы, шашки, домино. Пора начать строить и Дом культуры. Наконец, почему совхоз объезжают профессиональные артисты? Расположен он рядом с Бийском, а местный театр к нам не заглядывает. Не балует нас своим вниманием и краевая филармония. Мы считаем, что культурное обслуживание новоселов – большое и важное дело. Чем больше будет заботы о нас, тем лучших показателей мы добьемся».

Несмотря на трудности, люди проявляли волю, энтузиазм и упорство. Ленинградец А. Колошута (Ключевской район) вспоминает: «Работали круглосуточно. Трактор останавливали только во время пересмены, обеда и дозаправки».

И награды не заставили себя ждать. За три первых целинных года 12850 тружеников Алтая были награждены орденами и медалями СССР, 18 из них удостоены звания Героя Социалистического Труда с вручением ордена Ленина и золотой медали «Серп и Молот».

23 октября 1956 года Указом Президиума Верховного Совета СССР Алтайский край был награждён орденом Ленина – за увеличение производства зерна и сдачу государству в 1956 году 280 млн пудов хлеба.

Располагая богатыми земельными ресурсами, Алтайский край стал одним из активных участников освоения целинных земель. Но и целина, в свою очередь, дала импульс развитию региона.

В завершение представляется оправданным привести слова Николая Колесника, целинника Краснодарского совхоза: «В глаза этот край никогда не видел, только слышал, что места там есть совсем глухие, а зимы по-сибирски крутые, длинные. И много, много земли, на которой волнуются под вольным ветром не ядрёные золотом хлеба, а степные травы. ЦЕЛИНА. Чудно даже для деревенского украинского жителя, что где-то земли есть непаханные, несеянные... Уезжали тогда мои друзья обратно на родину. Трудно было. Непривычный климат, условия жизни. Целина как бы попробовала каждого на свой зуб: настоящий ли в человеке материал? А я как прирос. И мыслей о возвращении не было. Хорошо у нас здесь. Люди все как родные».





БОНДАРЕНКО СВЕТЛАНА ИВАНОВНА

Кандидат исторических наук, доцент,
заведующая кафедрой гуманитарных дисциплин
Алтайского государственного аграрного университета

ОСВОЕНИЕ ЦЕЛИННЫХ И ЗАЛЕЖНЫХ ЗЕМЕЛЬ КАК ФАКТОР СОЦИАЛЬНО-ЭКОНОМИЧЕСКОГО РАЗВИТИЯ АЛТАЙСКОГО КРАЯ В 50-60-Х ГОДАХ XX ВЕКА

Февральско-мартовский Пленум ЦК КПСС 1954 года принял постановление об освоении целинных и залежных земель в различных регионах страны с целью решения острой зерновой проблемы. Из всех мероприятий Н.С. Хрущева в области сельского хозяйства эта грандиозная программа была одной из самых сложных, и вопрос ее значения и оценки до сих пор остается дискуссионным в исторической литературе. Одно бесспорно – освоение целинных и залежных земель изменило жизнь не только многих людей, но и целых регионов. К таким регионам относится и Алтайский край.

Правительством было намечено в 1954 и 1955 годах освоить 13 млн гектаров целинных и залежных земель. Доля Алтайского края при этом составляла 2 млн 305 тыс. гектаров. Необходимо отметить, что инициатором освоения новых земель был Алтайский край. Еще летом 1953 года крайком КПСС и крайисполком направили в ЦК КПСС записку, в которой обосновывали необходимость освоения алтайской целины.

Первый эшелон с молодыми целинниками прибыл на Алтай 28 февраля 1954 года. В первые два года целины прибыло 50 тысяч человек.

Уже в 1954 году на Алтае было освоено 2 млн 350 тыс. гектаров новых земель, из них более миллиона – засеяно яровой пшеницей. Посевные площади по всем категориям хозяйств в 1954 году увеличились по сравнению с 1953 годом на 1434 тыс. гектаров и составили 5993,4 тыс. гектаров. Заметно (более, чем на 300 тыс. гектаров) возросли посевы кормовых культур.

Было посеяно больше подсолнечника, выращено больше овощей, льна-долгунца, сахарной свеклы и однолетних трав. В 1954 году производство зерна в Алтайском крае выросло в 4 раза.

Уже в 1954 году появились первые десять целинных зерносовхозов: «Кулундинский», «Алтай», «Егорьевский», «Комсомольский», «Романовский», «Белоглазовский», «Курьинский», «Прутской», «Березовский», «Первомайский». В последующие два года продолжался процесс создания новых совхозов.

Было введено в эксплуатацию 30 элеваторов, построено 49 крупнейших хлебоприемных предприятий. Создавались сушильные хозяйства, комбикормовое производство, лаборатории, испытательные станции.

Массовое освоение целинных и залежных земель в Алтайском крае проходило высокими темпами. За 1954 и 1955 годы было освоено 2657 тыс. гектаров.

Рос валовый сбор зерна. Если в 1953 году он составил 1,7 млн тонн, то в 1954 – 6,4 млн тонн, а в 1956 году – 7,3 млн тонн.

В 1956 году государство получило 280 млн пудов алтайского хлеба. За достигнутые успехи Указом Президиума Верховного Совета СССР от 23 октября 1956 года Алтайский край был награжден орденом Ленина, 12850 тружеников Алтая получили ордена и медали, 18-ти лучшим присвоено звание Героя Социалистического труда, 200 тыс. человек были награждены медалью «За освоение целинных земель».

В освоение целинных земель в крае государство вложило 3 млрд 146 млн рублей. За 1954-1958 годы за счет товарной продукции хлеба от края в госбюджет дополнительно поступило 5 млрд 212 млн рублей. Таким образом, государство получило доход в сумме 2 млрд 66 млн рублей.

В 1957-1958 годах на долю Алтайского края приходилось свыше 44% посевов пшеницы в Западной Сибири. Расширение посевных площадей зерновых культур за счет освоения новых земель превратило край в крупнейшего производителя зерна на востоке страны.

Алтайский край сыграл заметную роль в решении продовольственной проблемы страны. В годы целинной эпопеи из 42 млн гектаров новых земель в СССР 16,3 млн гектаров было освоено в РСФСР, в том числе 2,9 млн – в Алтайском крае.

Освоение целины дало новый импульс развитию всех отраслей народного хозяйства края. На большинстве предприятий устанавливались новые технологические линии по выпуску продукции для целинных колхозов и совхозов. Это вело за собой реконструкцию и расширение мощностей предприятий. В частности, на Алтайском тракторном заводе в Рубцовске были построены новые цехи,

реконструирован главный конвейер, который в короткий срок начал выпускать новый трактор ДТ-54, ставший символом освоения целинных земель. В мае 1956 года завод выпустил 100-тысячный трактор.

Фактически полностью был построен и расширен завод «Алтайсельмаш». Его новыми плугами было поднято 40 млн гектаров целинных земель в различных регионах страны, за что коллектив завода был награжден медалью ВДНХ СССР.

Флагманом отечественного сельхозмашиностроения стал Алтайский моторный завод, построенный в первые целинные годы на окраине Барнаула. В октябре 1955 года в Бийске вступил в строй первый на Алтае мясоконсервный комбинат.

Обустройство новых земель способствовало развитию сети железных и шоссейных дорог. Ускоренными темпами завершалось строительство железной дороги Кулунда-Барнаул. Осенью 1954 года началось строительство новой железнодорожной линии Карасук-Камень, протяженностью 250 километров. Она проходила через районы массового освоения целинных и залежных земель и стала составной частью Средне-Сибирской магистрали. В 1965 году по ней пошли первые пробные поезда.

Из ряда областей страны на Алтай были перебазированы дорожно-строительные подразделения. Например, из далекого Калининграда в конце 1954 года в полном составе вместе с техникой прибыл коллектив машинно-дорожной станции. За 3 года его силами были построены автотрассы Родино-Благовещенка, Залесово-Кытманово-Тогул.

Большое значение для края имело строительство моста через Катунь. Для координации работы было создано управление строительства и промышленности стройматериалов крайисполкома «Алтайцелинстрой».

За 1954-1964 годы в селах Алтайского края было построено жилье общей площадью 6,5 млн кв. метров.

Руководство края понимало, что привозными кадрами народное хозяйство, в том числе и здравоохранение, не укомплектуешь. Поэтому 1 октября 1954 года в Барнауле был открыт Алтайский государственный медицинский институт.

В августе 1955 года началось строительство новых зданий Алтайского сельскохозяйственного института.

Хочется отметить, что годы освоения целинных и залежных земель были для Алтая не только временем социально-экономических преобразований. Годы целинной эпопеи стали для Алтая годами настоящего культурного подъема.

По словам Кривоносова Я.Е., работника культуры краевого исполнительного комитета, целина невиданно подвинула наш край в создании материальной базы культуры.

В этот период активизировалась культурно-просветительная работа. За 1954-1960 годы было построено 820 сельских клубов, а в 1962 году их было 1640.

К началу 1970-х годов уже в каждом селе был свой очаг культуры, будь то Дом культуры, клуб, красный уголок, передвижная или стационарная библиотека. 14 февраля 1956 года начались первые передачи Барнаульского телецентра, а с июня они стали регулярными.

В начале 1960-х годов Алтайский край занимал первое место в РСФСР по количеству стационарных и передвижных киноустановок. А в начале 1970-х годов завершилась «сплошная» кинофикация края. За 1954-1960 годы количество радиоточек и приемников в сельской местности возросло в 3,5 раза.

В целом же целинная эпопея послужила мощным импульсом для экономического и социокультурного преобразования Алтайского края.





Глава II. По комсомольской путевке

Кто, если не мы!!!

1954 ГОД. Целинные составы начали прибывать на Алтай со всех уголков нашей страны.

Широкую географию отправной точки целинников можно проследить на примере Змеиногорского района.

<https://www.zmnvest.ru/news/redaktsiya/1234/>



1. Брянская область
2. Воронежская область
3. Гомельская область
4. Курская область
5. Кемеровская область

6. Московская область
7. Краснодарский край
8. Новгородская область
9. Псковская область
10. Челябинская область

11. Сахалинская область
12. Томская область
13. Чувашская АССР
14. Татарская АССР
15. Казахстан: Кустанайская область

16. Узбекистан: г. Самарканд
17. Белоруссия: Минская область
18. Украина: Житомирская область
19. Украина: Закарпатская область
20. Украина: Луганская область

1 марта 1954 года




Митинг на привокзальной площади
Барнаула, посвященный приезду
московских комсомольцев
на освоение целинных
и залежных земель

1 марта 2024 года



Реконструкция встречи первого поезда
с целинниками у старого здания
железнодорожного вокзала Барнаула.
В образе целинников –
актеры Алтайского краевого
театра драмы им. В.М. Шукшина.

Организаторы митинга-концерта «Едут новоселы» постарались воспроизвести события тех лет. Участниками мероприятия стали студенты и учащиеся, агитбригадовцы, творческие коллективы из городов и районов края. Соответствующей была и атмосфера на митинге – лозунги и песни тех лет, транспаранты и ретротехника.



Губернатор Виктор Томенко в видеообращении отметил: «Освоение целины – особый период нашей истории, которым мы можем гордиться. Поднимать целину в Сибирь, на Алтай ехали со всей страны. В послевоенные годы это было самое массовое движение добровольцев. Благодаря трудовому героизму целинников миллионы гектаров земли удалось вовлечь в оборот. А плодородная пашня и в наши дни – это важнейшее богатство и гарант продовольственной безопасности России. Вот уже 70 лет агропромышленный комплекс – наша гордость и базовая отрасль экономики Алтайского края».



К участникам торжественного митинга обратились также председатель Алтайского краевого Законодательного Собрания Александр Романенко, депутат Государственной думы Иван Лоор, министр сельского хозяйства Алтайского края Сергей Межин.

На сцену вышли и представители современного поколения фермеров, потомки целинников – Валерий Абронов из Егорьевского района и участник программы «Начинающий фермер» Николай Ситников.





Глава III. Хроника целины

Люди поднимали целину,
целина же поднимала людей

1954 год

- В ночь с 28 февраля на 1 марта барнаульцы встречали первый эшелон с москвичами. Среди них 158 комсомольцев с двух автомобильных заводов Москвы и бригада механизаторов из Новопутьской МТС Московской области во главе с Петром Ретюнским и секретарем комсомольской организации МТС агрономом Анатолием Козюлиным.

- В марте-апреле эшелоны с добровольцами прибывали почти ежедневно. В течение года из 40 регионов страны на Алтай приехали 26,4 тыс. целинников, всего за 1954-1956 годы – 50 тыс. посланцев. Из городов и рабочих поселков нашего края отправились жить и работать в село 9 тыс. юношей и девушек. В отстающие колхозы председателями направлено 460 партийных, советских и хозяйственных работников.





● **8 марта** приехали первые 245 молодых краснодарцев. Еще дома они скомплектовали 13 тракторных бригад. Одна из них во главе с Яковом Семенютой поехала в Угловскую МТС. Бригада Героя Социалистического труда Павла Губина из Назаровской МТС Михайловского района выступила инициатором краевого соревнования за успешное освоение целинных и залежных земель. Она бросила вызов бригаде Якова Семенюты.

● **11 марта** молодежь села Гилевка Завьяловского района через краевую газету «Алтайская правда» обратилась к жителям края с призывом «Создадим механизаторам, приехавшим на освоение новых земель, хорошие жилищно-бытовые условия!».

● **К 14 марта** Алтайский тракторный завод отправил в МТС края 1600 тракторов ДТ-54.

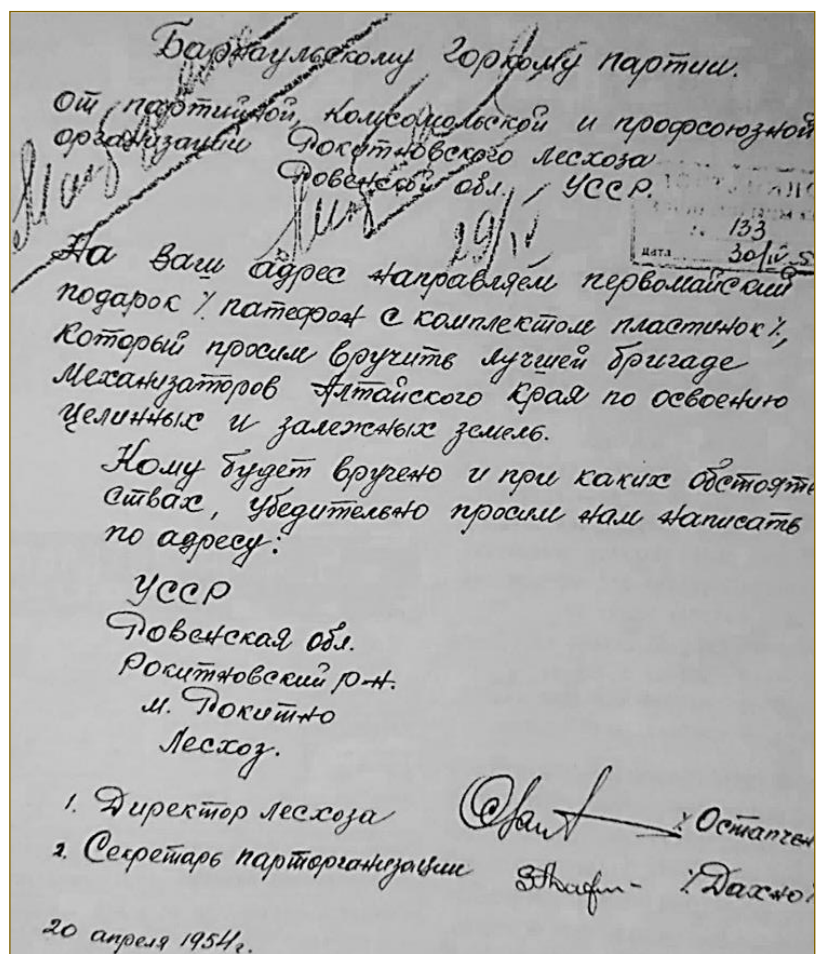
● **1 апреля** открылось регулярное сообщение по новой железнодорожной магистрали Барнаул-Кулунда. По ней и по другим стальным транспортным артериям шли на Алтай эшелоны с машинами, сельскохозяйственной техникой.

- **За 1954 и 1955 годы** МТС и совхозы получили 23461 трактор в 15-сильном исчислении, 6745 автомашин, 8454 зерновых комбайна, другую технику.

- **К 1 мая** АТЗ за счет перевыполнения программы отгрузил в МТС и совхозы дополнительно 130 тракторов и на полмиллиона рублей запасных частей к ним.

- **В течение 1954 года** было организовано 10 новых совхозов: «Алтай», «Белоглазовский», «Березовский», «Егорьевский», «Кулундинский», «Комсомольский», «Курьинский», «Прутской», «Первомайский», «Романовский». В них прибыли 3500 новоселов. Государство выделило более 36 млн рублей на обеспечение их жильем и культурно-бытовыми помещениями. Строительство осуществлял созданный трест Алтайсовхозстрой с семью СМУ. На новостройки в МТС было выделено 77 млн рублей.





- К 11 мая трактористы бригады П. Губина вспахали 1200 гектаров целины, а всего за весну 1954 года – 1687. Бригада В. Минакова из Буденовской МТС Кулундинского района 7 мая первой среди тракторных бригад закончила сев зерновых культур на площади 914 гектаров, через десять дней добавив к ним еще 1000 гектаров. Бригаде были вручены мотоцикл М-72 и патефон с комплектом пластинок, присланный коллективом Рокитновского лесхоза Ровенской области УССР для лучшей бригады механизаторов Алтая.

- 15 мая Буденовская МТС первой в крае выполнила план сева яровых культур на площади 27790 гектаров. При задании 3000 трактористы распахали и засеяли пшеницей 8500 гектаров целинных и залежных земель. Первенствовала бригада В. Минакова.



● **Весной 1954 года** на полях края работали 550 молодежных тракторных бригад. В их числе прославленные женские бригады, возглавляемые Валентиной Федяниной и Александрой Нехаевой. Трактористки Федяниной выработали в 1954 году по 1040 гектаров условной пахоты на 15-сильный трактор. Весной 1954 года они подняли 350 гектаров целины и засеяли 1423 гектара. Бригада А. Нехаевой в два раза перевыполнила задание по вспашке целины: подняла около 1 тыс. гектаров. На 15-сильный трактор было выработано по 907 гектаров условной пахоты – это был самый высокий показатель в Ворошиловской МТС Егорьевского района.

● **К 1 июня** колхозы и совхозы Алтая выполнили государственный план сева яровых культур на 108 процентов. Засеяно на 1 млн гектаров больше, чем в 1953 году.

● **3 июля** барнаульцы встречали первый отряд московских медиков, которые откликнулись на призыв работников здравоохранения Алтая создать образцовую медицинскую службу в районах освоения целинных и залежных земель. Москвичи сформировали и укомплектовали больницу на 25 коек с полным оборудованием операционной, рентгеновского, зубоучастка и физиотерапевтического кабинетов, клинико-диагностической лаборатории, с санитарной автомашиной, душевой установкой, передвижной электростанцией. Возглавила ее врач Н.В. Григорьева. Больница была направлена в Романовский совхоз. В середине декабря прибыли из Москвы коллектив медиков из 20 человек и оборудование для больницы Чистюньского свеклосовхоза Топчихинского района.




● **Училища механизации** сельского хозяйства Алтая подготовили в 1954 году для работы в МТС и совхозах края около 15 тыс. трактористов и комбайнеров.

● **На полях зрел первый целинный обильный урожай.** На его уборку в хозяйства приехали свыше 150 тыс. горожан. Они работали на полях, токах, автомашинах.





- **На предприятиях** выполнялись заказы целинников. К началу жатвы заводы края дали 550 мощных зерноочистительных агрегатов, 350 жилых полевых вагончиков, 1700 эксцентриковых моточивков для уборки полеглого хлеба, 600 скреперных лопат для рытья силосных траншей. Предприятия в два-три раза перевыполнили планы выпуска запасных частей.



Семен
Ефимович
Пятница



Федор
Васильевич
Чабанов

● **Битва за хлеб шла круглые сутки.** От уборочного агрегата С.Е. Пятницы каждые шесть минут два грузовика увозили зерно прямо на элеватор. При обязательстве 28 тыс. центнеров Семен Ефимович намолотил в осень 1954 года 30 тыс. центнеров зерна.

● **К 8 октября** Павел Губин убрал 1900 гектаров и выдал из бункера около 30 тыс. центнеров зерна. Комбайнер Фрунзенской МТС Ф.В. Чабанов убрал 1468 гектаров и намолотил 30406 центнеров зерна. Коллектив уборочного агрегата М. Антонюка из Славгородской МТС убирал ежедневно по 42-45 гектаров хлебов – в два раза больше нормы.

● **2 сентября** колхозы Буденовской МТС выполнили план поставок зерна государству, сдав 600 тыс. пудов.

● **19 сентября** Кулундинский район первым в крае рассчитался с государством по продаже хлеба и завершил жатву. Сдано на 2579 тыс. пудов зерна больше, чем в наиболее урожайном 1949 году. До 1 октября на элеватор было отправлено еще 720 тыс. пудов пшеницы.



● **К середине сентября** целинный совхоз «Алтай» первым из совхозов края завершил уборку зерновых.

● **К 1 октября** в крае было вспахано 2302 тыс. гектаров целинных и залежных земель. Установленное Алтаю на 1954 год задание было перевыполнено. Следующей весной было засеяно еще свыше миллиона гектаров новых земель. Впервые началось внедрение методов обработки почвы, предложенных Т.С. Мальцевым.

● **К 15 октября** колхозы и совхозы Алтая досрочно выполнили план продажи хлеба, сдав 192 млн пудов.

● **К 7 ноября** в закрома Родины было засыпано 222 млн пудов, а к концу 1954 года – 230 млн. Валовой сбор зерна превысил 400 млн пудов.

● **62 МТС** собрали урожай свыше ста пудов с гектара. Ворошиловская МТС, например, собрала по 25,1 центнера с каждого из 14200 гектаров, Новоегорьевская – по 23,4 центнера с 35500 гектаров.

● **Самый высокий урожай** был получен в Егорьевском, Новичихинском, Пospelихинском, Рубцовском, Славгородском, Шипуновском районах, на полях Ворошиловской, Мамонтовской, Степной, Подсосновской, Топчихинской МТС.





- **Члены бригады В. Минакова** первыми были удостоены нагрудного знака ЦК ВЛКСМ «За освоение новых земель» как победители соцсоревнования среди бригад края. План освоения целины этот коллектив выполнил на 232%, вспахав 3117 гектаров, получив от 120 до 150 пудов зерна с каждого гектара.

- **В августе 1954** года в Москве открылась Всесоюзная сельскохозяйственная выставка. Алтай был представлен в 16 павильонах. Участниками ВСХВ были утверждены 1800 человек, заводы АТЗ, «Алтайсельмаш», многие колхозы, совхозы. По итогам жатвы-54 участниками выставки были утверждены более 200 алтайских комбайнеров. В их числе П.Д. Губин, Н.Г. Добшик, Н.И. Перепелица, С.Е. Пятница, В.Ф. Чабанов.

- **По итогам 1954 года** участниками ВСХВ-55 были утверждены Алтайский край в целом, 18 районов, 28 МТС, 100 колхозов, 15 совхозов, более 15 тысяч передовиков сельского хозяйства. Знака ЦК ВЛКСМ «За освоение новых земель» были удостоены 237 новоселов, а 594 были награждены Почетными грамотами ЦК ВЛКСМ.



● **1 октября** в Барнауле открыто новое учебное заведение – Алтайский медицинский институт. В здании на Ленинском проспекте оборудованы 50 аудиторий, учебных кабинетов и лабораторий, лекционный зал на 350 мест и читальные залы, общежитие на 120 мест. Образовано восемь кафедр. К занятиям на лечебном факультете приступили первые 250 студентов. Из многих регионов страны – Москвы, Ленинграда, Киева, Омска, Томска и других – приехали 23 преподавателя.



В 1955 году началось строительство большого общежития, нового учебного корпуса, спортзала, а на первый курс приняты 300 юношей и девушек. Открылись второй факультет и аспирантура. Приступили к работе две библиотеки – фундаментальная и студенческая.



● **Осенью 1954 года** началось строительство новой железной дороги Карасук-Камень, являющейся частью Средне-Сибирской магистрали, которая позже связала Барнаул с Омском. Она пролегла через районы освоения новых земель. Ее протяженность – 250 километров. В 1956 году по магистрали прошли первые пробные поезда.

● **В 1954 году** в МТС, совхозах и колхозах края, осваивавших целину, введено в строй более 40 тыс. квадратных метров жилья.

● **В течение первого целинного года** на Алтае было организовано дополнительно 25 средних и 10 начальных школ, а в совхозах «Комсомольский» и «Первомайский» – семилетние. В сельские школы уехали на работу более 1000 молодых учителей, окончивших педучилища в 1954 году.

● **За четверть века** на целинных землях были построены 92 школы.

1955 год

- **Весной** Алтай засеял 6848 тыс. гектаров – на 1551 тыс. больше, чем в 1954 году. По распаханым целинным и залежным землям яровыми культурами было засеяно 2 млн гектаров. Пшеницей занято 4565 тыс. гектаров – на 1100 тыс. гектаров больше, чем в 1954 году. В десять раз расширились посевы кукурузы – до 530 тыс. гектаров.

- **Всего за два года** посевная площадь на Алтае увеличилась почти на 3 млн гектаров и составила более 7 млн гектаров. Новых земель было освоено больше, чем за всю дореволюционную историю Алтая – 2672 тыс. гектаров.

- **В марте** на заводе «Алтайсельмаш» закончен монтаж автоматической линии для производства лемехов многокорпусных тракторных плугов. Это первая автоматическая линия на предприятиях края. Через каждые 12,8 секунды с автоматической линии сходил готовый плуг, в смену не менее 1800 лемехов. В марте с линии сошли первые 25 тыс. лемехов. В феврале 1956 года запущена вторая линия. Началось строительство нескольких железобетонных заводов – будущих поставщиков деталей для новых совхозов.





● **23 октября** в Барнауле открылась первая краевая сельскохозяйственная выставка. Экспонаты были размещены в семи павильонах и трех животноводческих помещениях. Участниками выставки были утверждены 5000 передовиков, 94 колхоза, 4 совхоза, 7 МТС, 59 животноводческих ферм, 33 тракторных и 225 полеводческих бригад, четыре научно-исследовательских и опытных учреждения, одна школа, 5 кружков юннатов. Только за шесть дней выставку посетили 50 тыс. человек.

● **В октябре** в Бийске вступил в строй первый на Алтае мясоконсервный завод. Все производственные процессы были механизированы и автоматизированы.

● **26-27 октября** прошел первый краевой слет новоселов Алтая.

● **В августе** в Барнауле на Красноармейском проспекте началось строительство новых зданий Алтайского сельскохозяйственного института. Главный учебный корпус – это 139 учебных кабинетов, 79 лабораторий и 25 аудиторий, актовый зал на 800 человек, два физкультурных зала площадью 540 и 240 квадратных метров, библиотека на 200 тыс. томов, три читальных зала. Одновременно строилось четырехэтажное общежитие.



1956 год

- **13 февраля** состоялся пробный телепоказ. Первая студия телевидения в Алтайском крае появилась в Барнауле. Она находилась на первом этаже жилого дома по адресу: проспект Ленина, 78. 37-метровую телевышку установили прямо во дворе, она могла принимать передачи в радиусе 20–40 километров.

- **14 февраля** начались передачи Барнаульского любительского телецентра. В апреле было смонтировано основное оборудование, с июля телевизионные передачи стали регулярными.



● **Новый этап** в освоении целинных земель. Стала широко внедряться обработка земель по методу Т.С. Мальцева. Впервые на больших площадях внедрены посевы кулис вместе с яровыми зерновыми культурами. А осенью была применена раздельная уборка хлебов.



● **9 мая** с главного конвейера АТЗ сошел 100-тысячный трактор.

● **20 мая** открыт новый мост через Катунь. Он связал Бийск с целинными районами восточной зоны края.

● **К 16 октября** колхозы и совхозы краю сдали государству 280 млн пудов хлеба, досрочно выполнив государственный план. Это больше, чем за пять предыдущих лет вместе взятых до освоения целины.

За три года целинной эпопеи государство получило от Алтая 588 млн пудов зерна. В 1953 году валовое производство зерна составило 106 млн пудов, в 1956 году – 456 млн. Государству продано в 1956 году в 9 раз больше хлеба, чем в 1953 году. Организованные на целинных землях совхозы дали самое дешевле зерно.

Национальный проект «Целина»

по ключевым показателям себя оправдал. Буквально за несколько лет в стране в разы увеличилось производство зерна, мяса и молока. Острая проблема с продовольствием была решена за счет внутренних ресурсов. Сельское хозяйство получило свой импульс развития.

Вложения в освоение целины окупили себя за три года – ни одна современная программа развития подотраслей сельского хозяйства к таким показателям даже не приблизилась.





Глава IV. Народное хозяйство Алтайского края. 1950-1960

Основные экономические
и социальные показатели

1. Сельское хозяйство	45
2. Промышленность.....	60
3. Капитальное строительство	69
4. Транспорт и связь	76
5. Торговля	80
6. Труд	88
7. Образование и культура	94
8. Здравоохранение	105
9. Население.....	112



1. СЕЛЬСКОЕ ХОЗЯЙСТВО

За 1954-1960 годы в РСФСР распаханно 16352 тыс. гектаров целинных и залежных земель (почти 40% общесоюзного объёма), на долю Западной Сибири приходилось 6954 тыс. гектаров, в том числе Алтайского края – 2873 тыс. гектаров. В 1954 году было распаханно 2,3 млн гектаров, при этом посевная площадь увеличилась по сравнению с 1953 годом на 1,4 млн гектаров (на 31,5%). В 1960 году посевная площадь достигла 7,6 млн гектаров, прирост составил 67,4% к уровню 1953 года.

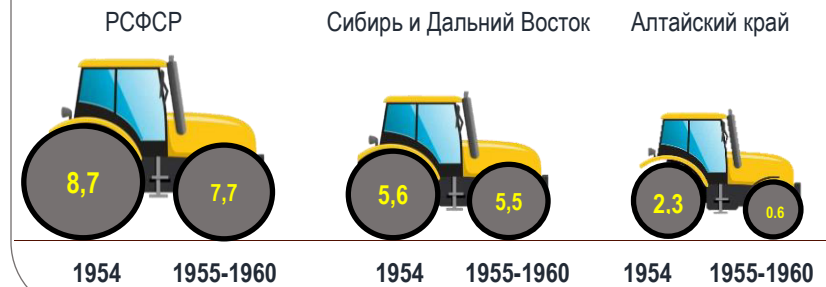
Ведущая роль в структуре посевов отводилась зерновым культурам, доля которых в период 1953-1960 годов составляла в среднем 77,3%. Посевы пшеницы в общей площади возросли с 54,1% в 1953 году до 65,8% в 1960 году. Для удовлетворения потребностей животноводства в кормовой базе заметно (за 7 лет в 2,5 раза) увеличены посевные площади под кормовые культуры. В 1960 году они составили 1,6 млн гектаров.

Валовой сбор зерна вырос с 1,7 млн тонн в 1953 году до 6,4 млн тонн в 1960 году, в том числе яровой пшеницы с 1,1 млн тонн до 5,5 млн тонн, сахарной свёклы – с 69,7 тыс. тонн до 431,3 тыс. тонн, картофеля – с 858,6 до 1226,6 тыс. тонн, овощей – с 95,7 до 150,8 тыс. тонн.


Росту производства продуктов животноводства способствовало увеличение поголовья скота. На начало 1960 года относительно 1953 года поголовье крупного рогатого скота возросло в 1,5 раза, свиней – в 2,7 раза, овец и коз – на 48,5%.

В 1960 году по сравнению с 1953 годом производство скота и птицы на убой возросло в 1,7 раза и составило 267,0 тыс. тонн (в живом весе), молока – на 30,6% (1033,7 тыс. тонн), яиц – в 2,1 раза (536,5 млн штук).

ВСПАШКА ЦЕЛИННЫХ И ЗАЛЕЖНЫХ ЗЕМЕЛЬ (млн га)

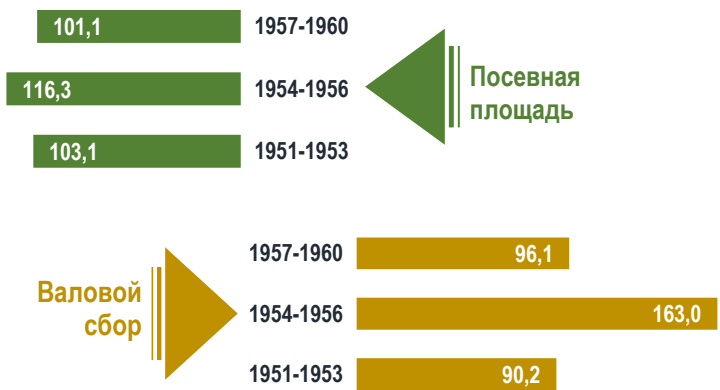


АЛТАЙСКИЙ КРАЙ. ПОСЕВНАЯ ПЛОЩАДЬ СЕЛЬСКОХОЗЯЙСТВЕННЫХ КУЛЬТУР (тыс. га)

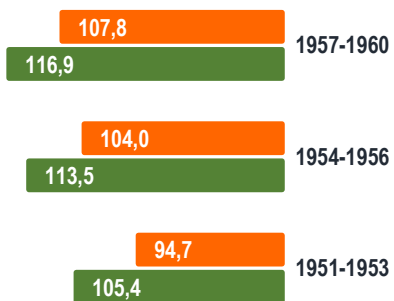


СРЕДНЕГОДОВЫЕ ТЕМПЫ РОСТА (СНИЖЕНИЯ) (%)

ЗЕРНОВЫЕ И ЗЕРНОБОБОВЫЕ КУЛЬТУРЫ

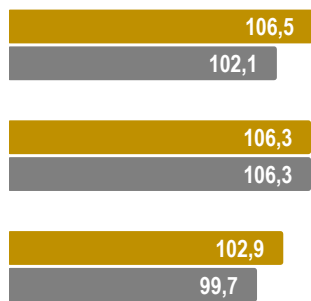


ПОГОЛОВЬЕ СКОТА



Крупный рогатый скот
Свиньи

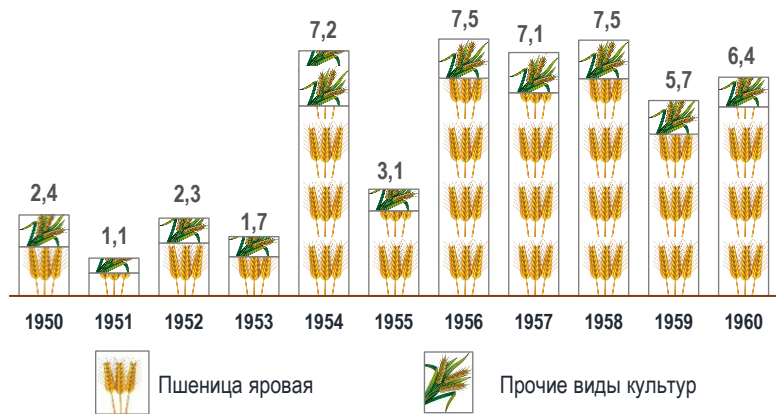
ПРОИЗВОДСТВО ПРОДУКТОВ ЖИВОТНОВОДСТВА



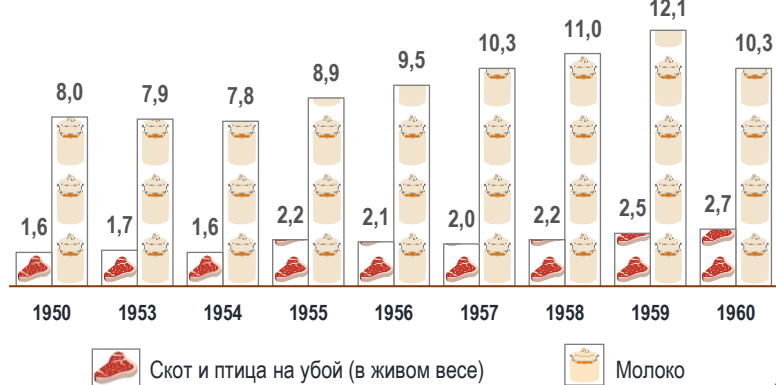
Скот и птица на убой
Молоко

ПРОИЗВОДСТВО ОСНОВНЫХ ВИДОВ ПРОДУКЦИИ

ВАЛОВОЙ СБОР ЗЕРНА (млн т)



ПРОИЗВОДСТВО ПРОДУКТОВ ЖИВОТНОВОДСТВА (млн ц)



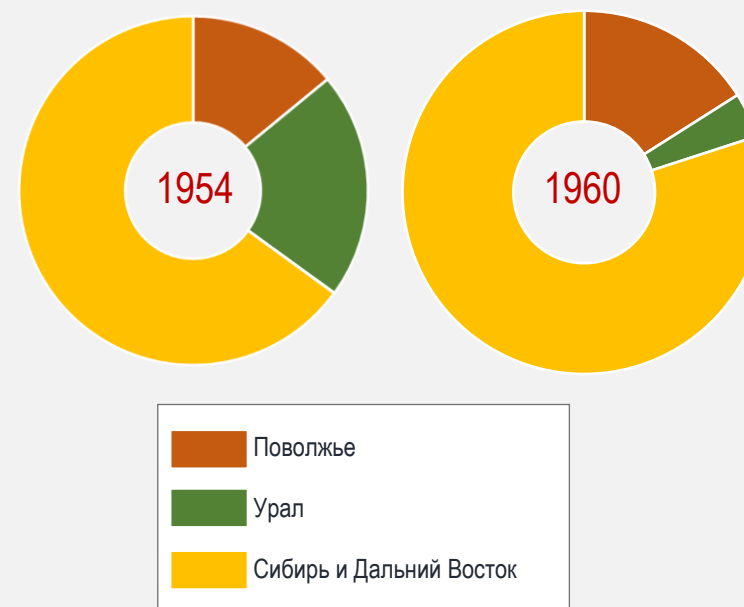
Скот и птица на убой (в живом весе)
Молоко

1.1. ВСПАШКА ЦЕЛИННЫХ И ЗАЛЕЖНЫХ ЗЕМЕЛЬ
В ОСНОВНЫХ РАЙОНАХ ОСВОЕНИЯ ЦЕЛИНЫ
(тыс. гектаров)

	1954	1955	1956	1957	1958	1959	1960	1954-1960
СССР – основные районы освоения целинных и залежных земель	17198	12555	2571	2703	2689	1764	2356	41836
Из него РСФСР	8667	3119	663	1639	812	744	708	16352
в том числе:								
районы Поволжья	1203	695	48	156	46	68	113	2329
районы Урала	1827	681	47	231	77	33	29	2925
районы Сибири и Дальнего Востока	5637	1743	568	1252	689	643	566	11098
из них Алтайский край	2311	392	39	45	64	13	9	2873



ВСПАШКА ЗЕМЕЛЬ
В РАЙОНАХ ОСВОЕНИЯ ЦЕЛИНЫ
(в процентах к итогу)

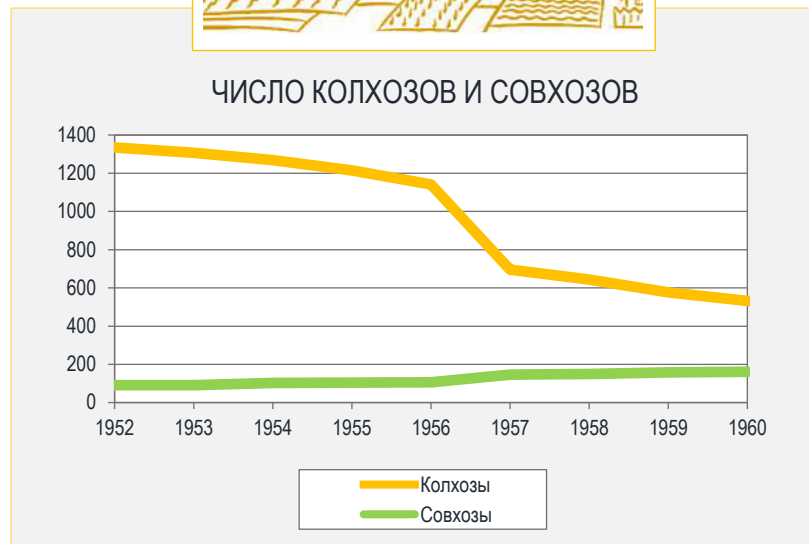


1.2. ЧИСЛО КОЛХОЗОВ И СОВХОЗОВ
(на конец года)

Годы	Число совхозов	Число всех колхозов, включая рыболовецкие и промысловые
1950	88	1375
1952	91	1335
1953	91	1308
1954	103	1269
1955	105	1215
1956	106	1142
1957	147	696
1958	149	643
1959	158	577
1960	161	532



ЧИСЛО КОЛХОЗОВ И СОВХОЗОВ



СОВХОЗ (акроним от **советское хозяйство**) – государственное сельскохозяйственное предприятие. Работавшие в совхозах получали фиксированную заработную плату в денежной форме.

КОЛХОЗ (акроним от **коллективное хозяйство**) – тип предприятия, предназначенного для коллективного ведения сельского хозяйства.

Выполненная работа оценивалась не в деньгах, а в затратах рабочего времени – трудоднях, которые суммировались и формировали долю работника при распределении продукции и доходов по завершении производственного цикла.

К 1966 году учёт в трудоднях и выплаты натурой были повсеместно заменены на денежные формы.

1.3. ПОСЕВНАЯ ПЛОЩАДЬ (тыс. гектаров)

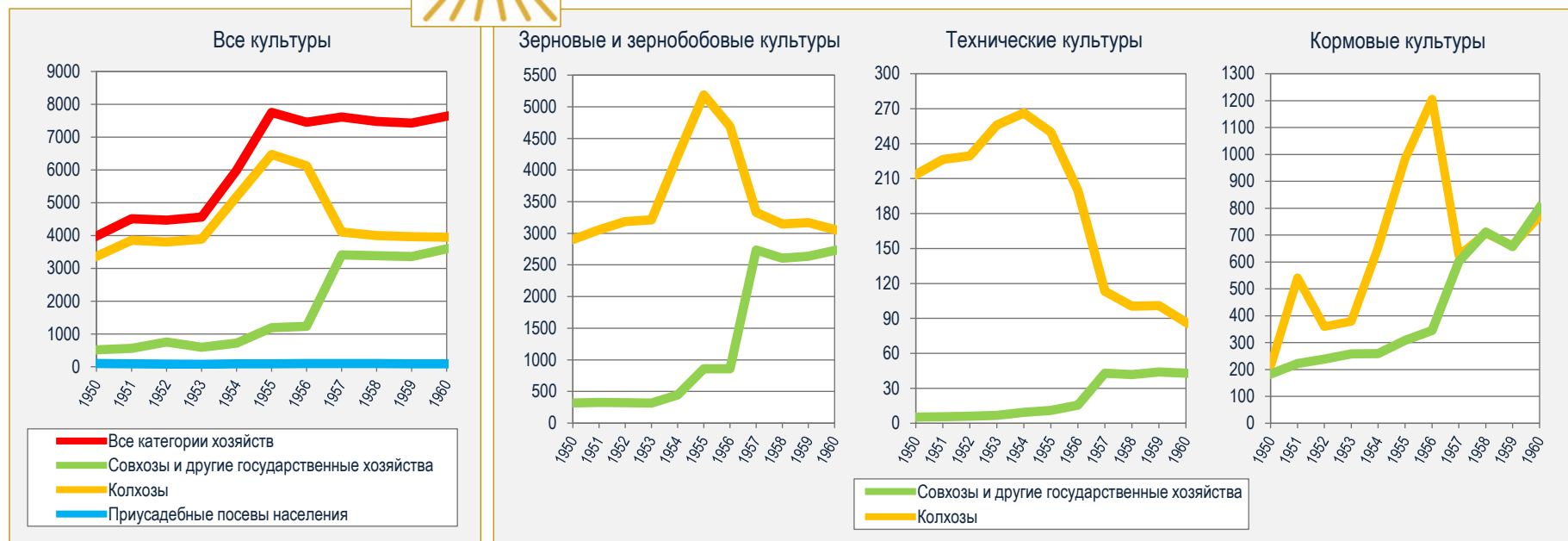
	1950	1951	1952	1953	1954	1955	1956	1957	1958	1959	1960
Все культуры											
Все категории хозяйств	3982,3	4513,0	4464,9	4559,4	5993,4	7754,1	7455,3	7611,4	7477,6	7427,1	7633,9
Совхозы и другие государственные хозяйства	517,0	562,8	575,3	592,3	721,1	1188,9	1231,7	3406,8	3385,2	3363,4	3595,9
Колхозы	3364,7	3857,8	3807,9	3892,0	5183,3	6470,4	6128,7	4108,4	3995,7	3968,9	3944,3
Приусадебные посеы населения	100,6	92,4	81,7	75,1	89,0	94,8	94,9	96,2	96,7	94,8	93,7
Зерновые и зернобобовые культуры											
Все категории хозяйств	3224,0	3384,7	3509,0	3529,4	4669,1	6047,2	5549,8	6065,6	5752,9	5807,6	5788,3
Совхозы и другие государственные хозяйства	320,0	326,7	322,6	316,8	442,7	858,8	860,8	2735,4	2605,1	2637,0	2727,9
Колхозы	2901,2	3055,1	3184,3	3210,8	4225,0	5187,3	4687,9	3329,2	3146,9	3170,0	3059,9
Приусадебные посеы населения	2,8	2,9	2,1	1,8	1,4	1,1	1,1	1,0	1,8	0,6	0,5
в том числе пшеница											
Все категории хозяйств	2114,0	2254,4	2415,1	2464,8	3469,3	4660,7	4674,2	5154,5	4929,4	4864,0	5024,0
Совхозы и другие государственные хозяйства	158,1	167,6	171,4	162,8	265,7	622,9	616,1	2232,5	2128,7	2091,5	2261,2
Колхозы	1955,9	2086,8	2243,7	2302,0	3203,6	4037,8	4058,1	2922,0	2800,7	2772,5	2762,8
Технические культуры											
Все категории хозяйств	222,1	235,4	238,5	265,7	278,9	263,7	218,1	158,7	144,1	146,4	131,3
Совхозы и другие государственные хозяйства	5,3	5,7	6,1	6,7	9,4	11,0	15,5	43,0	41,7	44,0	43,0
Колхозы	213,4	226,4	229,4	255,9	266,3	249,8	199,9	113,3	100,5	101,0	86,6
Приусадебные посеы населения	3,4	3,3	3,0	3,1	3,2	2,9	2,7	2,7	1,9	1,4	1,7
Картофель и овощебахчевые культуры											
Все категории хозяйств	141,3	130,3	118,6	126,8	132,5	151,6	136,1	160,1	162,6	153,4	142,1
Совхозы и другие государственные хозяйства	8,6	8,7	7,8	10,4	9,7	11,2	10,3	26,3	27,4	25,0	23,3
Колхозы	38,3	35,4	34,2	46,2	38,7	50,3	35,3	41,6	42,3	36,7	28,4
Приусадебные посеы населения	94,4	86,2	76,6	70,2	84,1	90,1	90,5	92,2	92,9	91,7	90,4

Продолжение табл. 1.3

	1950	1951	1952	1953	1954	1955	1956	1957	1958	1959	1960
Кормовые культуры											
Все категории хозяйств	394,9	762,6	598,8	637,5	912,9	1291,6	1551,3	1227,0	1418,0	1319,7	1572,2
Совхозы и другие государственные хозяйства	183,1	221,7	238,8	258,4	259,3	307,9	345,1	602,1	711,0	657,4	801,7
Колхозы	211,8	540,9	360,0	379,1	653,3	983,0	1205,6	624,3	706,0	661,2	769,4
Приусадебные посеы населения	0,3	0,7	0,6	0,6	1,0	1,1	1,1



ПОСЕВНАЯ ПЛОЩАДЬ (тыс. гектаров)



**1.4. СТРУКТУРА ПОСЕВНЫХ ПЛОЩАДЕЙ СЕЛЬСКОХОЗЯЙСТВЕННЫХ КУЛЬТУР
В ХОЗЯЙСТВАХ ВСЕХ КАТЕГОРИЙ**
(в процентах от общей площади)

	1950	1951	1952	1953	1954	1955	1956	1957	1958	1959	1960
Вся посевная площадь	100	100	100	100	100	100	100	100	100	100	100
Зерновые и зернобобовые культуры	81,0	75,0	78,6	77,4	77,9	78,0	74,5	79,7	76,9	78,2	75,8
Технические культуры	5,6	5,2	5,3	5,8	4,7	3,4	2,9	2,1	1,9	2,0	1,7
Овощебахчевые культуры и картофель	3,5	2,9	2,7	2,8	2,2	1,9	1,8	2,1	2,2	2,0	1,9
Кормовые культуры	9,9	16,9	13,4	14,0	15,2	16,7	20,8	16,1	19,0	17,8	20,6

1.5. ВАЛОВОЙ СБОР ОСНОВНЫХ СЕЛЬСКОХОЗЯЙСТВЕННЫХ КУЛЬТУР
(валовой сбор – тыс. центнеров; урожайность – центнеров с гектара)

	1950	1951	1952	1953	1954	1955	1956	1957	1958	1959	1960
Зерновые и зернобобовые культуры											
Валовой сбор											
Все категории хозяйств	23648	11044	22715	17327	71588	31173	75020	71084	74702	57070	63879
Совхозы и другие государственные хозяйства	3499	1237	2540	1744	7803	5053	11337	31499	32532	25622	30063
Колхозы	20118	9785	20164	15572	63756	26110	63649	39560	42148	31435	33805
Колхозники, рабочие и служащие	31	22	11	11	29	10	34	25	22	13	11
Урожайность											
Все категории хозяйств	7,3	3,3	6,5	4,9	15,3	5,2	13,5	11,7	13,0	9,8	11,0
Совхозы и другие государственные хозяйства	10,9	3,8	7,9	5,5	17,4	5,9	13,2	11,5	12,5	9,7	11,0
Колхозы	6,9	3,2	6,3	4,8	15,0	5,0	13,6	11,9	13,4	9,9	11,0
Колхозники, рабочие и служащие	11,1	7,6	5,2	6,1	19,7	9,1	31,4	23,5	23,3	21,5	21,1

Продолжение табл. 1.5

	1950	1951	1952	1953	1954	1955	1956	1957	1958	1959	1960
в том числе пшеница яровая											
Валовой сбор											
Все категории хозяйств	14375	6727	15468	11466	55528	24867	63594	59353	63462	47251	55236
Совхозы и другие государственные хозяйства	1678	554	1199	745	5056	3792	7785	24883	26187	19914	24685
Колхозы	12697	6173	14269	10721	50472	21075	55808	34470	37275	27337	30551
Колхозники, рабочие и служащие	0,0	-	-	-	0,0	0,0	1,0	0,0	0,0	0,0	0,0
Урожайность											
Все категории хозяйств	6,8	3,0	6,4	4,7	16,0	5,3	13,6	11,5	12,9	9,7	11,0
Совхозы и другие государственные хозяйства	10,8	3,3	7,0	4,6	19,1	6,1	12,6	11,1	12,3	9,5	10,9
Колхозы	6,5	3,0	6,4	4,7	15,8	5,2	13,8	11,8	13,3	9,9	11,1
Колхозники, рабочие и служащие	10,7	-	-	-	12,0	5,3	13,7	13,0	14,4	14,0	15,0
Подсолнечник											
Валовой сбор											
Все категории хозяйств	183,1	71,0	210,6	233,1	543,5	174,3	199,7	222,4	148,0	155,1	134,3
Совхозы и другие государственные хозяйства	3,2	2,7	4,8	5,0	11,9	4,8	4,1	30,9	24,3	30,4	18,9
Колхозы	168,6	60,5	191,8	216,2	485,2	144,3	158,8	150,2	99,8	103,4	85,7
Колхозники, рабочие и служащие	11,3	7,9	14,0	11,9	46,4	25,2	36,8	41,3	23,9	21,3	29,7
Урожайность											
Все категории хозяйств	2,1	0,7	1,9	1,8	3,2	1,2	2,3	5,0	4,0	3,5	4,3
Совхозы и другие государственные хозяйства	3,5	2,0	3,2	2,7	2,7	1,6	1,9	3,4	2,7	2,6	2,6
Колхозы	2,0	0,7	1,8	1,7	3,0	1,0	1,9	4,5	3,8	3,3	3,8
Колхозники, рабочие и служащие	5,9	3,5	6,0	4,9	17,8	10,0	14,9	18,7	12,6	15,7	18,9
Сахарная свёкла											
Валовой сбор											
Все категории хозяйств	2544	1040	1781	697	1945	1413	4815	3520	4412	5380	4313
Совхозы и другие государственные хозяйства	447	214	320	163	651	322	1073	1098	1366	1626	1393
Колхозы	2097	826	1461	534	1294	1091	3742	2422	3046	3754	2920

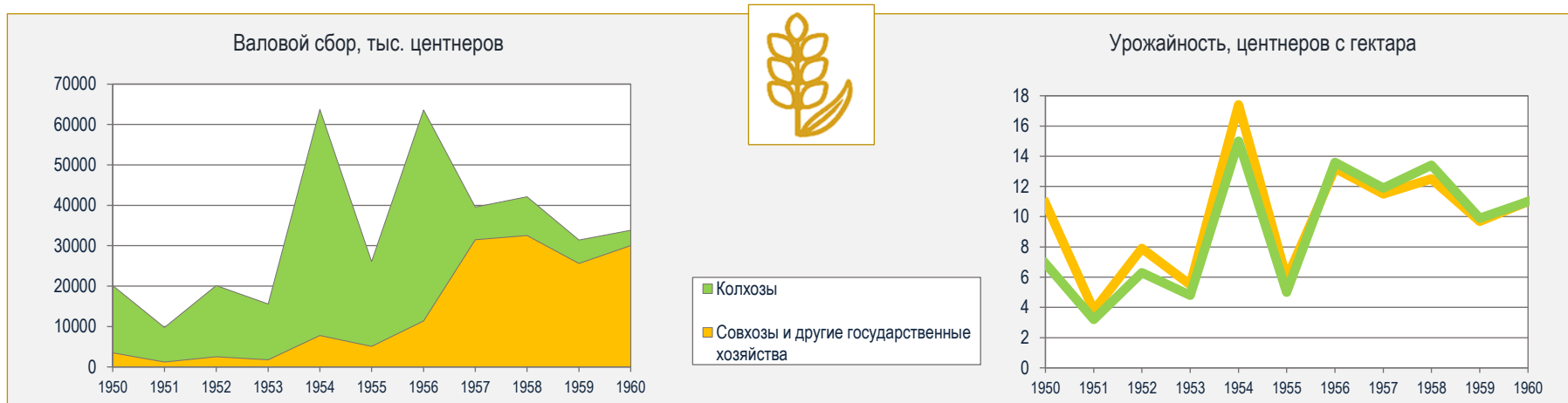
Продолжение табл. 1.5

	1950	1951	1952	1953	1954	1955	1956	1957	1958	1959	1960
Урожайность											
Все категории хозяйств	96	38	65	24	63	39	99	73	67	82	66
Совхозы и другие государственные хозяйства	292	100	127	67	158	54	98	59	54	72	55
Колхозы	84	33	58	20	48	36	100	83	75	88	73
Лён-долгунец (волокно)											
Валовой сбор											
Все категории хозяйств	21,1	6,5	8,1	9,6	17,6	7,6	30,0	24,9	16,1	11,9	14,3
Совхозы и другие государственные хозяйства	0,3	0,2	0,1	0,1	0,0	-	0,0	1,2	0,1	0,0	0,0
Колхозы	20,4	6,2	7,9	9,4	17,4	7,5	30,0	23,6	16,0	11,9	14,3
Колхозники, рабочие и служащие	0,4	0,1	0,1	0,1	0,2	0,1	0,0	0,1	0,0	0,0	0,0
Урожайность											
Все категории хозяйств	1,2	0,5	1,1	1,4	2,0	1,1	2,0	2,1	2,1	1,8	2,2
Совхозы и другие государственные хозяйства	3,7	2,2	2,1	2,1	0,6	-	2,5	1,1	0,9	2,3	2,0
Колхозы	1,2	0,5	1,1	1,4	2,0	1,1	2,0	2,2	2,1	1,8	2,2
Колхозники, рабочие и служащие	3,3	2,1	2,1	1,0	5,6	1,6	3,3	3,2	3,0	3,0	4,0
Картофель											
Валовой сбор											
Все категории хозяйств	11881	4747	7640	8586	13921	6809	11346	14995	13892	14771	12266
Совхозы и другие государственные хозяйства	439	179	333	435	568	284	492	1079	910	959	635
Колхозы	1103	272	513	815	932	715	885	1488	1329	1196	664
Колхозники, рабочие и служащие	10339	4296	6794	7336	12421	5810	9969	12428	11653	12616	10967
Урожайность											
Все категории хозяйств	97	43	76	81	132	53	103	107	95	109	99
Совхозы и другие государственные хозяйства	70	28	58	53	85	32	72	51	39	48	35
Колхозы	41	12	23	25	46	20	46	44	36	38	28
Колхозники, рабочие и служащие	115	52	94	111	159	69	119	145	135	150	132

Продолжение табл. 1.5

	1950	1951	1952	1953	1954	1955	1956	1957	1958	1959	1960
Овощи											
Валовой сбор											
Все категории хозяйств	493	263	680	957	1364	606	1576	1539	1116	1660	1508
Совхозы и другие государственные хозяйства	59	32	125	62	137	76	219	250	149	297	255
Колхозы	135	52	113	112	314	114	319	202	107	151	127
Колхозники, рабочие и служащие	299	179	442	783	913	416	1038	1087	860	1212	1126
Урожайность											
Все категории хозяйств	46	26	69	90	95	48	103	117	104	138	127
Совхозы и другие государственные хозяйства	39	25	96	52	84	49	98	76	61	100	79
Колхозы	27	10	24	20	45	18	42	48	42	57	57
Колхозники, рабочие и служащие	71	48	116	206	186	87	187	194	150	190	174

ЗЕРНОВЫЕ И ЗЕРНОБОБОВЫЕ КУЛЬТУРЫ



1.6. ЧИСЛЕННОСТЬ СКОТА
(на 1 января; тыс. голов)

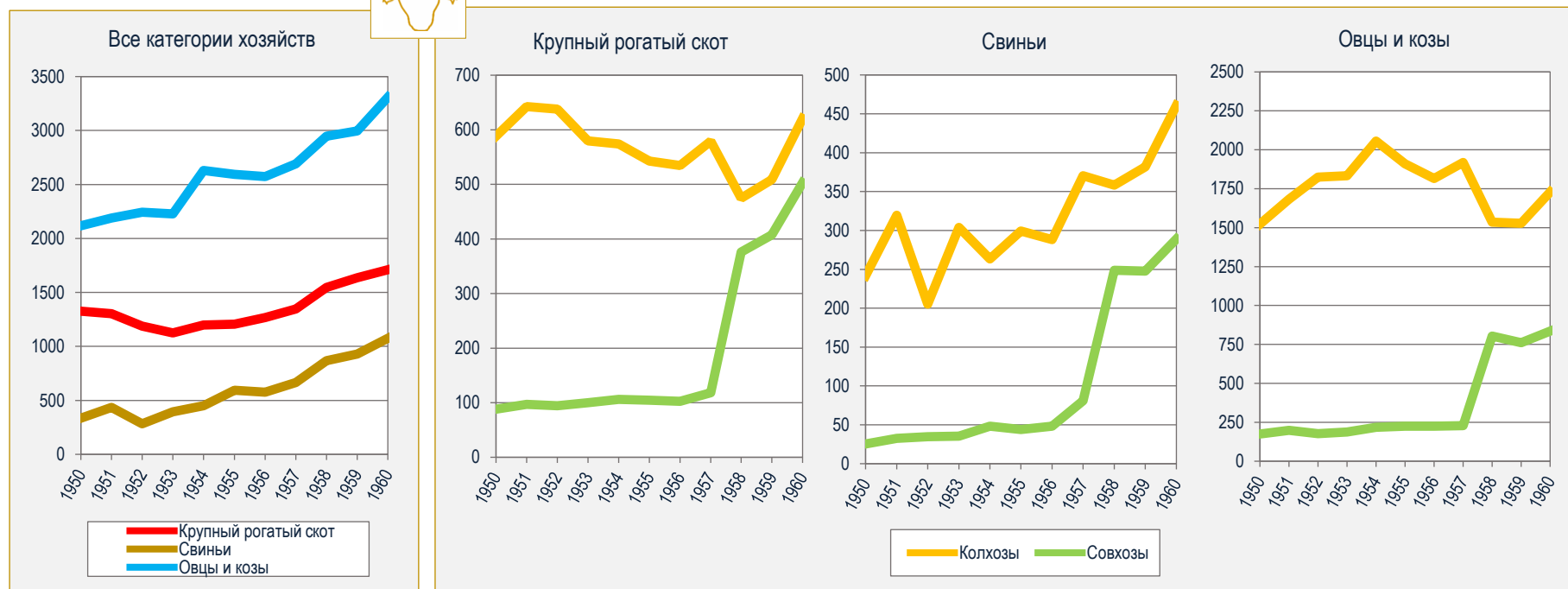
	1950	1951	1952	1953	1954	1955	1956	1957	1958	1959	1960
Все категории хозяйств											
Крупный рогатый скот	1326,1	1303,5	1187,5	1125,0	1197,4	1205,9	1266,5	1346,8	1546,2	1636,1	1710,2
в том числе коровы	533,4	534,3	499,2	491,2	523,6	541,4	560,3	585,7	654,4	693,7	735,1
Свиньи	335,8	435,4	283,0	392,7	449,1	593,8	574,8	664,8	867,4	929,7	1075,0
Овцы и козы – всего	2117,8	2189,3	2242,1	2228,3	2629,0	2593,2	2574,3	2691,2	2946,4	2995,5	3308,3
Овцы	2027,7	2091,9	2146,1	2130,6	2528,0	2499,6	2506,3	2646,7	2894,6	2941,4	3248,3
Козы	90,1	97,4	96,0	97,7	101,0	93,6	68,0	44,5	51,8	54,1	60,0
Общественный сектор											
Крупный рогатый скот	723,5	772,8	755,4	702,2	712,1	671,7	679,0	740,6	871,2	942,0	1161,1
в том числе коровы	203,5	229,6	234,4	235,4	258,7	263,2	266,5	286,4	308,4	329,5	391,9
Свиньи	291,9	378,5	261,8	366,9	332,3	364,9	368,9	482,8	639,1	665,5	799,8
Овцы и козы – всего	1730,3	1902,9	2020,1	2035,3	2330,7	2205,9	2132,3	2236,3	2348,4	2298,9	2581,9
Овцы	1648,3	1814,4	1935,2	1951,8	2253,5	2144,5	2090,1	2205,9	2313,9	2261,0	2535,3
Козы	82,0	88,5	84,9	83,5	77,2	61,4	42,2	30,4	34,5	37,9	46,6
Совхозы											
Крупный рогатый скот	88,1	96,7	94,5	99,9	106,1	104,4	102,3	118,4	376,0	407,4	503,1
в том числе коровы	28,6	31,1	33,1	34,0	38,5	41,0	42,4	46,3	132,7	143,4	172,7
Свиньи	25,4	32,5	34,7	35,4	48,2	44,0	48,3	80,8	248,6	247,6	289,0
Овцы и козы – всего	174,7	197,6	177,6	188,2	217,8	224,4	224,3	228,4	803,7	760,3	835,4
Овцы	174,6	197,6	177,6	188,1	217,8	224,4	224,2	228,4	803,7	760,3	835,4
Козы	0,1	0,0	...	0,1	0,1
Колхозы											
Крупный рогатый скот	588,1	642,5	637,7	579,8	573,8	542,5	534,4	578,9	474,6	508,6	620,6
в том числе коровы	163,9	189,3	194,3	194,6	211,8	215,3	215,5	230,3	170,2	181,8	212,7
Свиньи	241,5	319,6	205,2	304,0	263,3	299,4	288,4	370,5	358,2	381,8	460,9
Овцы и козы – всего	1522,8	1682,0	1825,4	1832,8	2056,0	1910,4	1815,1	1919,0	1535,7	1528,5	1729,3
Овцы	1441,1	1593,6	1740,5	1749,4	1983,6	1858,8	1787,4	1889,0	1501,4	1490,7	1682,8
Козы	81,7	88,4	84,9	83,4	72,4	51,6	27,7	30,0	34,3	37,8	46,5

Продолжение табл. 1.6

	1950	1951	1952	1953	1954	1955	1956	1957	1958	1959	1960
Колхозники, рабочие, служащие и другие группы населения											
Крупный рогатый скот	602,6	530,7	432,1	422,8	485,3	534,2	587,5	606,2	675,0	694,1	549,1
в том числе коровы	329,9	304,7	264,8	255,8	264,9	278,2	293,8	299,3	346,0	364,2	343,2
Свины	43,9	56,9	21,2	25,8	116,8	228,9	205,9	182,0	228,3	264,2	275,2
Овцы и козы – всего	387,5	286,4	222,0	193,0	298,3	387,3	442,0	454,9	598,0	696,6	726,4
Овцы	379,4	277,5	210,9	178,8	274,5	355,1	416,2	440,8	580,7	680,4	713,0
Козы	8,1	8,9	11,1	14,2	23,8	32,2	25,8	14,1	17,3	16,2	13,4



ЧИСЛЕННОСТЬ СКОТА (на 1 января; тыс. голов)



1.7. ПРОИЗВОДСТВО ОСНОВНЫХ ПРОДУКТОВ ЖИВОТНОВОДСТВА

	1950	1953	1954	1955	1956	1957	1958	1959	1960
Все категории хозяйств									
Скот и птица на убой (в живом весе), тыс. т	158,5	172,5	163,1	222,9	207,4	201,1	222,7	253,8	267,0
Скот и птица на убой (в убойном весе), тыс. т	89,6	103,7	101,3	138,2	126,0	124,9	134,2	154,2	162,0
Молоко, тыс. т	798,9	791,6	781,8	892,1	950,1	1032,2	1100,9	1208,3	1033,7
Яйца, млн шт.	210,0	258,0	287,1	386,3	434,7	496,4	496,7	522,4	536,5
Шерсть, т	4866	6146	5872	7003	6362	7158	7221	8519	8305
Общественный сектор									
Скот и птица на убой (в живом весе), тыс. т	...	111,0	...	134,0	105,2	109,4	126,3	162,8	172,7
Скот и птица на убой (в убойном весе), тыс. т	38,4	...	54,3	81,1	61,5	65,1	74,5	97,2	101,9
Молоко, тыс. т	301,4	380,9	356,0	438,1	490,0	544,7	567,1	664,8	626,8
Яйца, млн шт.	24,6	45,1	35,6	47,1	40,8	45,1	45,3	52,5	60,5
Шерсть, т	3926	5606	5150	6012	5250	5973	5710	6732	6437
Совхозы									
Скот и птица на убой (в живом весе), тыс. т	8,0	14,6	14,0	17,1	12,9	39,5	47,6	58,2	67,7
Скот и птица на убой (в убойном весе), тыс. т	5,0	9,5	9,0	10,3	7,8	23,8	28,3	35,0	40,2
Молоко, тыс. т	60,1	88,5	88,1	98,2	97,0	230,1	262,7	309,8	310,4
Яйца, млн шт.	1,5	5,0	5,3	6,2	8,2	17,1	15,6	18,4	26,0
Шерсть, т	549	780	843	1000	883	2265	2164	2376	2411
Колхозы									
Скот и птица на убой (в живом весе), тыс. т	44,8	85,3	61,6	104,2	83,9	61,2	68,5	92,1	93,3
Скот и птица на убой (в убойном весе), тыс. т	25,8	48,7	41,0	62,7	48,3	35,8	40,0	54,2	54,5

Продолжение табл. 1.7

	1950	1953	1954	1955	1956	1957	1958	1959	1960
Молоко, тыс. т	227,8	281,1	258,9	332,0	383,2	308,6	297,3	348,1	308,7
Яйца, млн шт.	22,3	39,3	29,5	40,2	31,7	27,5	29,2	33,3	33,5
Шерсть, т	3309	4778	4247	4981	4355	3675	3537	4342	4010
Колхозники, рабочие, служащие и другие группы населения									
Скот и птица на убой (в живом весе), тыс. т	81,4	61,5	72,6	88,9	102,2	91,7	96,4	91,0	94,3
Скот и птица на убой (в убойном весе), тыс. т	51,2	30,8	47,0	57,1	64,5	59,8	59,7	57,0	60,1
Молоко, тыс. т	497,5	410,7	425,8	454,0	460,1	487,5	533,8	543,5	406,9
Яйца, млн шт.	185,4	212,9	251,5	339,2	393,9	451,3	451,4	469,9	476,0
Шерсть, т	940	540	722	991	1112	1185	1511	1787	1868

1.8. ПРОДУКТИВНОСТЬ СКОТА

	1950	1953	1954	1955	1956	1957	1958	1959	1960
Средний удой от одной коровы, кг									
в совхозах и колхозах	1348	1474	1697	1907	1892	1782	1788	1859	1561
в том числе:									
в совхозах	2115	2557	2253	2319	2149	2007	1910	1978	1644
в колхозах	1223	1294	1140	1496	1636	1643	1692	1765	1486
Средний годовой настриг шерсти с одной овцы, имеющейся на начало года, кг									
в совхозах и колхозах	2,5	2,9	2,3	2,9	2,6	2,8	2,5	3,0	2,7
в том числе:									
в совхозах	3,1	4,1	3,9	4,6	4,2	3,1	2,6	3,1	2,9
в колхозах	1,9	2,5	2,1	2,6	2,5	2,5	2,4	2,9	2,4

Продолжение табл. 1.8

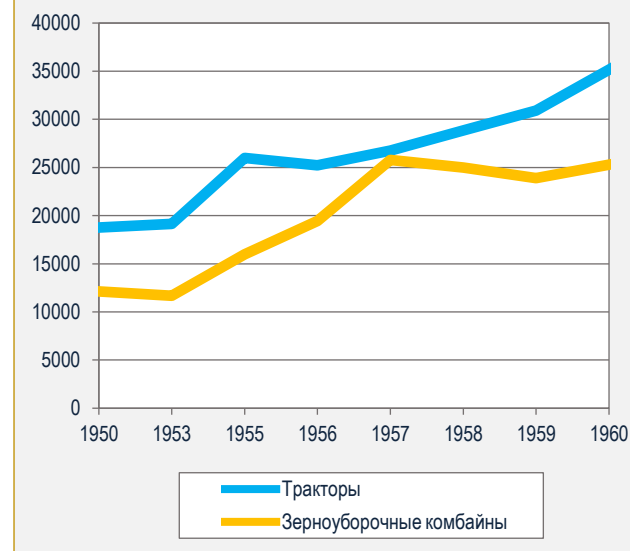
	1950	1953	1954	1955	1956	1957	1958	1959	1960
Получено от одной курицы-несушки яиц, шт.									
в совхозах и колхозах	53	58	45	60	65	55	44	55	55
в том числе:									
в совхозах	60	65	64	74	89	64	47	51	74
в колхозах	35	39	25	45	41	46	42	67	47

1.9. ПАРК ТРАКТОРОВ, ЗЕРНОУБОРОЧНЫХ КОМБАЙНОВ И ГРУЗОВЫХ АВТОМОБИЛЕЙ В СЕЛЬСКОМ ХОЗЯЙСТВЕ (на конец года)

	1950	1953	1955	1956	1957	1958	1959	1960
Число тракторов, шт.	18764	19137	26000	25216	26762	28864	30904	35161
Тяговая мощность тракторного парка, тыс. л. с.	517,1	546,0	...	824,2	893,4	943,1	1006,0	1136,5
Число зерноуборочных комбайнов, шт.	12118	11678	16000	19425	25783	24988	23897	25277
Число грузовых автомобилей (включая автоцистерны), шт.	7781	8206	...	16829	21736	23061	22314	26518



ЧИСЛО ТРАКТОРОВ И ЗЕРНОУБОРОЧНЫХ КОМБАЙНОВ (шт.)



2. ПРОМЫШЛЕННОСТЬ

60

Освоение целинных и залежных земель дало импульс развитию промышленного производства. В 1960 году его объем увеличился по сравнению с 1950 годом в 3,2 раза. Среднегодовой темп роста валовой продукции в 1954-1956 годах составил 115,3%, превысив аналогичный показатель за 1950-1953 годы на 3,5 процентного пункта, за 1957-1960 годы – на 6,2 процентного пункта.

Это период успешного развития сельскохозяйственного машиностроения. Знаменитый «Целинник № 1» – трактор ДТ-54 – начали собирать в 1952 году на Алтайском тракторном заводе в Рубцовске. С 1950 по 1960 год было произведено более 152 тысяч тракторов. В 1954-1956 годах их выпуск по сравнению с 1950-1953 годами увеличился на 16,1%.

За 1950-1960 годы было изготовлено 499,5 тыс. плугов. Основной производитель – завод «Алтайсельмаш». В целом за период производство плугов увеличилось в 2,3 раза, средний темп роста составил 105,2%.

Увеличение объемов строительства народнохозяйственных и социальных объектов способствовало развитию промышленности стройматериалов. Относительно 1950 года производство кирпича в 1955 году увеличилось в 1,7 раза, в 1960 году – в 4,2 раза. Выпуск пиломатериалов также характеризовался положительной динамикой: за период 1950-1960 годов их производство выросло в 3,1 раза.

В середине 1950-х годов получила дальнейшее развитие промышленность по переработке сельхозпродукции: увеличилось производство мяса, муки, макаронных изделий, масла растительного и животного.

Освоение целины дало толчок дальнейшему развитию отрасли. Предприятия увеличивали промышленно-производственные фонды (их стоимость в 1960 году в 4,2 раза превысила показатель 1950 года), проводили переоборудование производства, осваивали выпуск новых видов продукции.



ВАЛОВАЯ ПРОДУКЦИЯ ПРОМЫШЛЕННОСТИ
в 1960 году

1286

млн рублей

к 1950




в 3,2 раза

к 1955



в 1,8 раза



СРЕДНЕГОДОВОЙ ТЕМП РОСТА ВАЛОВОЙ ПРОДУКЦИИ
(%)

1957-1960

109,1

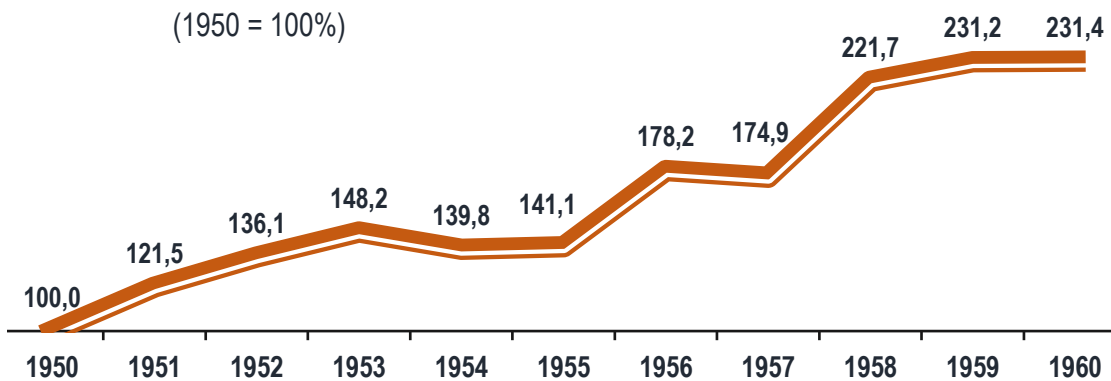
1954-1956

115,3

1950-1953

111,8

ДИНАМИКА ПРОИЗВОДСТВА ТРАКТОРНЫХ ПЛУГОВ
(1950 = 100%)



2.1. ОСНОВНЫЕ ПОКАЗАТЕЛИ ПРОМЫШЛЕННОСТИ

	1950	1951	1952	1953	1954	1955	1956	1957	1958	1959	1960
Вся промышленность											
Промышленно-производственные основные фонды, тыс. рублей	148894	191067	371176	442640	513408	565718	621569
Валовая продукция всей промышленности*, тыс. рублей	400834	472719	514558	560510	619404	723822	823609	907045	1005095	1100450	1286344
Среднегодовая численность рабочих (без колхозов), человек	138132	140516	144995	153785	165803	171183	185981	186323	192793
Среднегодовая выработка валовой продукции на одного рабочего (без колхозов)*, рублей	2860	3507	3805	4267	4771	5109	5272	5775	6493
Основные отрасли промышленности											
Машиностроение и металлообработка											
Промышленно-производственные основные фонды, тыс. рублей	112047	116040	121703	127642	133871	140403	181353	218013	251724	293699	218060
Валовая продукция*, тыс. рублей	134606	156418	174091	191346	226407	219933	252736	277825	312320	343298	377514
Среднегодовая численность рабочих (без колхозов), человек	63253	62486	67081	70905	66095	68497	58690	67826	76150
Среднегодовая выработка валовой продукции на одного рабочего (без колхозов)*, рублей	2060	2994	3311	3647	3759	3969	5297	4974	4862

Продолжение табл. 2.1

	1950	1951	1952	1953	1954	1955	1956	1957	1958	1959	1960
Лесная, бумажная и деревообрабатывающая											
Промышленно-производственные основные фонды, тыс. рублей	13164	13954	14874	15855	16901	18016	24612	29468	29103	33404	33033
Валовая продукция*, тыс. рублей	38538	40195	41728	41937	44155	58052	63684	68582	95524	101408	95490
Среднегодовая численность рабочих (без колхозов), человек	27298	27966	27741	28945	30154	29229	30118	30483	34095	30998	27030
Среднегодовая выработка валовой продукции на одного рабочего (без колхозов)*, рублей	957	1359	1654	2083	1980	2189	2418	3399	3322
Текстильная											
Промышленно-производственные основные фонды, тыс. рублей	16366	16645	17624	19457	21481	23715	33417	35266	36347	36347	42835
Валовая продукция*, тыс. рублей	50068	60434	62615	68102	69982	75294	82047	89478	96645	213785	226884
Среднегодовая численность рабочих (без колхозов), человек	15440	17306	17144	17888	18635	18720	19247	19889	20763	20967	21409
Среднегодовая выработка валовой продукции на одного рабочего (без колхозов)*, рублей	3283	4668	4006	4228	4268	4491	4647	10189	10597
Пищевая											
Промышленно-производственные основные фонды, тыс. рублей	21843	38135	45174	50759	55420	76326
Валовая продукция*, тыс. рублей	109065	117764	128114	138486	146738	242280	258336	289868	295526	326138	330229

Продолжение табл. 2.1

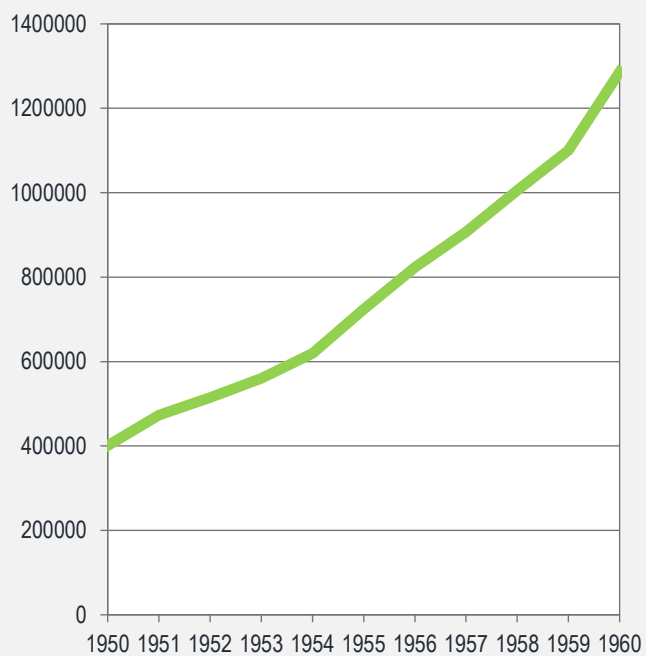
	1950	1951	1952	1953	1954	1955	1956	1957	1958	1959	1960
Среднегодовая численность рабочих (без колхозов), человек	10650	10937	11438	11948	11797	12254	13914	16171	17545	18114	24415
Среднегодовая выработка валовой продукции на одного рабочего (без колхозов)*, рублей	7368	9963	10244	11387	15133	15254	17810	17821	15473
Химическая и нефтехимическая											
Промышленно-производственные основные фонды, тыс. рублей	6700	5800	6055	6321	6599	8524	16485	30779	36168	42810	108733
Валовая продукция*, тыс. рублей	12059	13400	14408	15648	17343	20678	17940	25789	31182	35384	47274
Среднегодовая численность рабочих (без колхозов), человек	2139	2305	2249	2347	2445	2958	3072	4374	5563	8283	9479
Среднегодовая выработка валовой продукции на одного рабочего (без колхозов)*, рублей	5840	5896	7940	4637	4987

* 1950 год – в оптовых ценах предприятий на 1 января 1952 года; 1953 год – по методологии 1953 года; 1954 год – по методологии 1954 года; 1955 год – в оптовых ценах предприятий на 1 января 1952 года; за последующие годы – в оптовых ценах предприятий на 1 июля 1955 года.

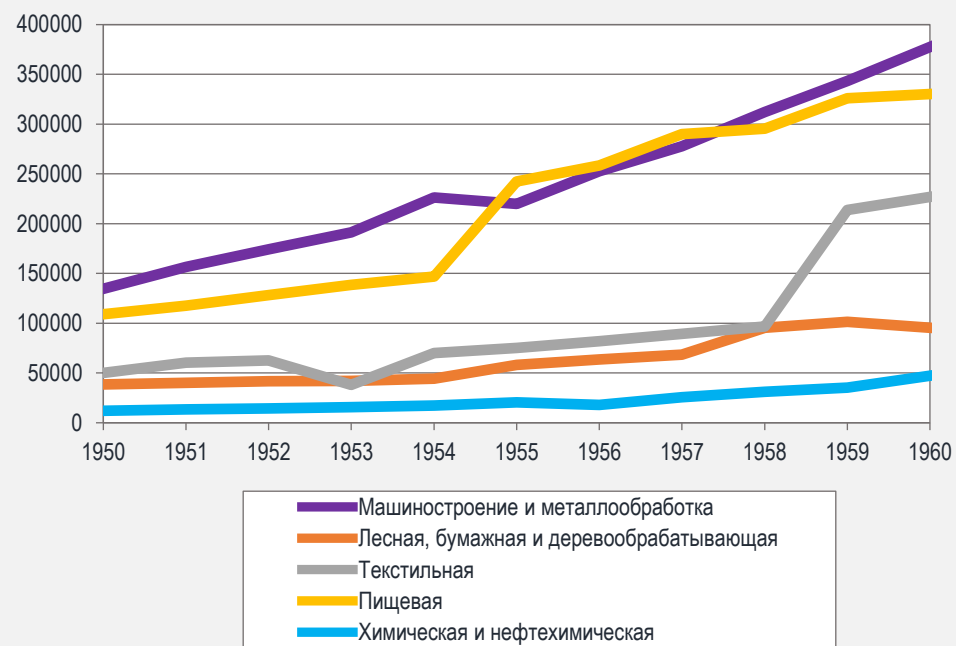
ВАЛОВАЯ ПРОДУКЦИЯ
(тыс. рублей)



Вся промышленность



Основные отрасли промышленности



2.2. ТЕМПЫ РОСТА ОСНОВНЫХ ПОКАЗАТЕЛЕЙ ПРОМЫШЛЕННОСТИ

	1950	1951	1952	1953	1954	1955	1956	1957	1958	1959	1960
Валовая продукция											
в процентах к 1950	100	118	128	140	154	180	201	221	245	269	314
в процентах к 1958									100	109	128
Число работающих											
в процентах к 1950	100	102	105	111	120	124	135	135	140
в процентах к 1958									100	101	104
Выработка на одного рабочего											
в процентах к 1950	100	123	133	149	153	164	169	185	208
в процентах к 1958									100	110	123

2.3. ПРОИЗВОДСТВО ОСНОВНЫХ ВИДОВ ПРОДУКЦИИ В НАТУРАЛЬНОМ ВЫРАЖЕНИИ

	Единица измерения	1950	1951	1952	1953	1954	1955	1956	1957	1958	1959	1960
Котлы паровые	шт.	1025	1831	1275	1708	1843	1836	1963	1942	1846
Дизели	шт.	4490	5865	6273	7123	7066	7643	8024	8320	8714
Станки металлорежущие	шт.	2096	...	2652	436	2002	2371	2639	2024	2177	2109	2110
Кузнечно-прессовые машины	шт.	486	622	715	767	801
Станки буровые	шт.	303	410	355
Вагоны грузовые магистральные	шт.	3069	1456	257	1312	3202	4028	4023	3759	3900
Тракторы	шт.	11087	8021	7184	9586	11900	13750	15989	17448	19548	17334	21009
Плуги тракторные	шт.	27384	33262	37257	40572	38286	38651	48804	47900	60710	63322	63363
Сода кальцинированная	т	61158	71437	72745	76038	72019	64234	68093	65776	65678	58199	58547

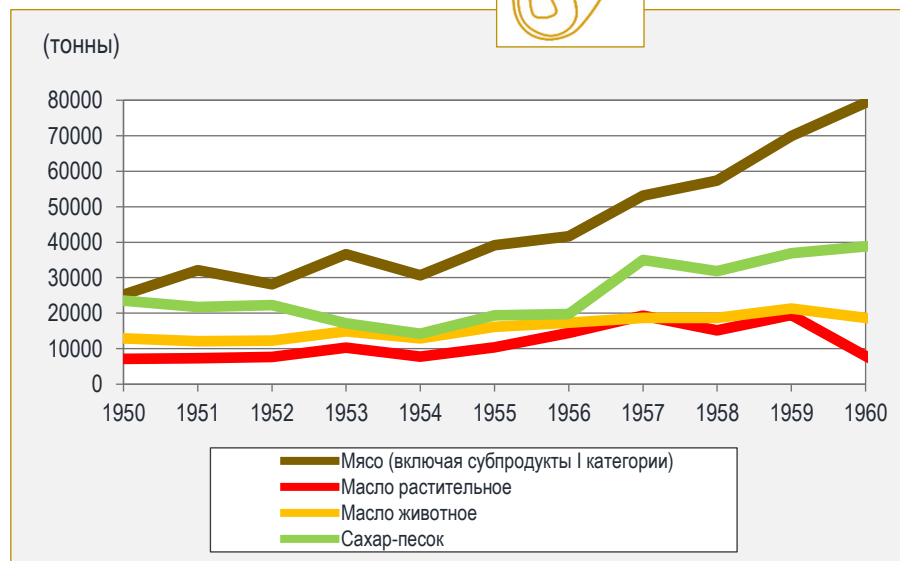
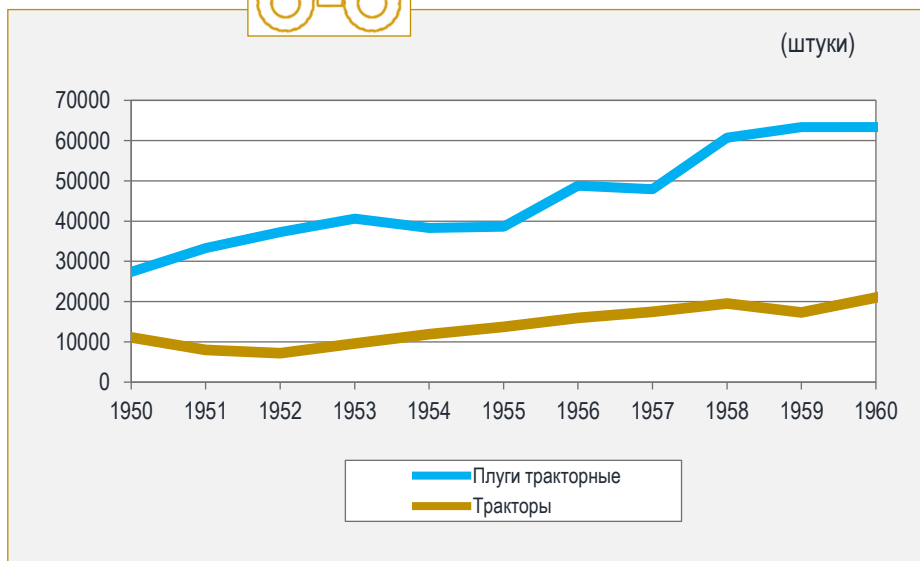
Продолжение табл. 2.3

	Единица измерения	1950	1951	1952	1953	1954	1955	1956	1957	1958	1959	1960
Вывозка деловой древесины	тыс. м ³	1293	1569	1583	1663	1648	2271	2534	2698	2841	3105	2340
Вывозка дров	тыс. м ³	1138	1235	1217	1354	1338	1354	1287	1528	969
Пиломатериалы	тыс. м ³	397	446	500	647	601	859	881	887	1165	1293	1227
Кирпич строительный	тыс. шт.	100300	118800	134500	151600	143300	167355	219100	224808	293813	367832	423073
Стеновые мелкие бетонные и силикатные блоки	тыс. шт. усл. кирпича	29151	30043	30779	36261	28686	23343
Стеновые крупные бетонные и силикатные блоки	тыс. шт. усл. кирпича	540	5636	4151	3200	5549	3835
Сборные железобетонные конструкции и детали	м ³ изделий	19960	45662	71347	108463	149510	204276	243623
Обувь валяная	тыс. пар	926	1031	853	1021	1091	1213	1186	1172	956	1248	1301
Обувь кожаная	тыс. пар	665	805	687	671	668	751	819	863	914	933	941
Юфта	тыс. дц ²	60191	59397	57667	56614	66899	68696	65754	73330	79525
Хлопчатобумажные ткани	тыс. пог. м	48323	59250	64877	61753	63316	68285	57743	57963	62432	77685	82251
Льняные ткани	тыс. пог. м	3148	3185	3000	3524	2999	3792	3889	3504	4063	4256	4169
Чулочно-носочные изделия	тыс. пар	560	725	648	546	432	499	390	311	410	753	1185
Бельевой трикотаж	тыс. шт.	1053	1494	1084	1430	1803	1880	1814	2422	2562	2872	3721
Верхний трикотаж	тыс. шт.	127	196	151	217	205	251	256	294	308
Мясо (включая субпродукты I категории)	т	25207	32130	28133	36625	30676	39110	41631	53118	57325	69874	79295
Колбасные изделия	т	4477	5941	5420	6483	7383	8278	9194	11468	12681
Кондитерские изделия	т	4602	8688	9751	10030	12159	12109	14025	13591	12672
Макаронные изделия	т	3139	5167	6989	8454	8213	8124	7917	9668	8751
Масло растительное	т	7140	7342	7646	10269	7783	10348	14463	19308	15140	19507	7990

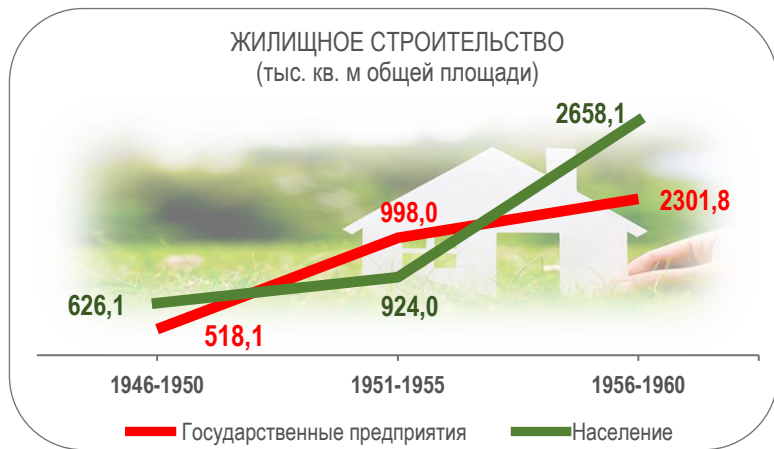
Продолжение табл. 2.3

	Единица измерения	1950	1951	1952	1953	1954	1955	1956	1957	1958	1959	1960
Масло животное	т	12917	12109	12297	14908	12901	16176	17315	18646	18692	21311	18706
Улов рыбы	ц	16645	14750	12930	12700	15260	13040	14698	12368	10232
Сыр жирный	т	4953	7360	6579	8618	9738	10516	11735	12609	13524
Сахар-песок	т	23544	21717	22330	17117	14216	19397	19719	35045	31810	36925	38809
Мука	т	428000	530800	610128	631022	614000	636261	660424	625407	580073
Соль (добыча)	т	79753	188794	222840	282900	300237	303543	305406	241278	237091

ДИНАМИКА ПРОИЗВОДСТВА ОСНОВНЫХ ВИДОВ ПРОДУКЦИИ
В НАТУРАЛЬНОМ ВЫРАЖЕНИИ



3. КАПИТАЛЬНОЕ СТРОИТЕЛЬСТВО



С началом освоения целинных и залежных земель развитие народного хозяйства края обеспечивалось значительным ростом государственных капитальных вложений в экономику: в 1954 году капитальные вложения превысили уровень 1950 года в 2,7 раза, в 1955 – в 3,5 раза, в 1956 году – в 3,4 раза.

С 1954 по 1956 год введены в действие важнейшие объекты.

Построены крупнейшие предприятия:

- Барнаульский завод геофизической аппаратуры;
- Барнаульская ТЭЦ-2;
- Барнаульский хлопчатобумажный комбинат;
- Барнаульский завод безалкогольных напитков.

Введено в эксплуатацию 879,8 тыс. кв. метров общей площади жилых домов, построенных по государственному плану за счет фонда предприятий и других нецентрализованных средств, что в 1,9 раза больше периода 1951-1953 годов.

За счет средств государственных капитальных вложений введены в эксплуатацию социальные объекты:

- детские ясли на 433 места;
- детские сады на 925 мест;
- школы на 10355 ученических мест;
- больницы на 148 коек.

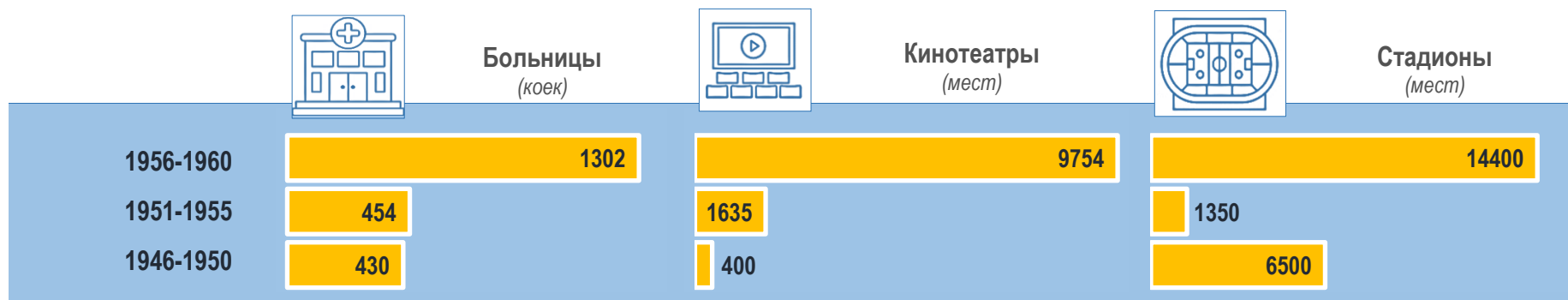
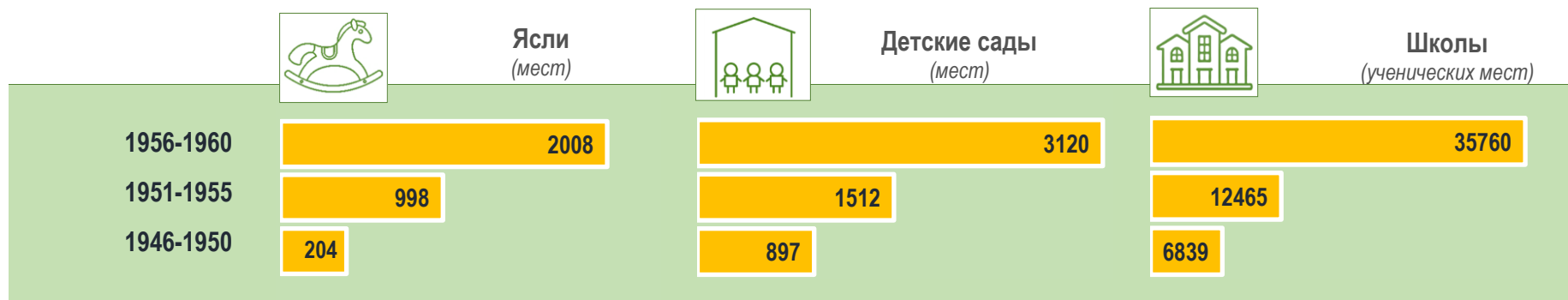
Кроме того, на средства колхозов построены:

- детские сады на 3880 мест;
- детские ясли на 4625 мест;
- школы на 5300 ученических мест.

За годы освоения целины налицо рост производственных мощностей, интенсивное жилищное и культурно-бытовое строительство за счет государственных капитальных вложений, средств колхозов и личных доходов рабочих совхозов и колхозов.

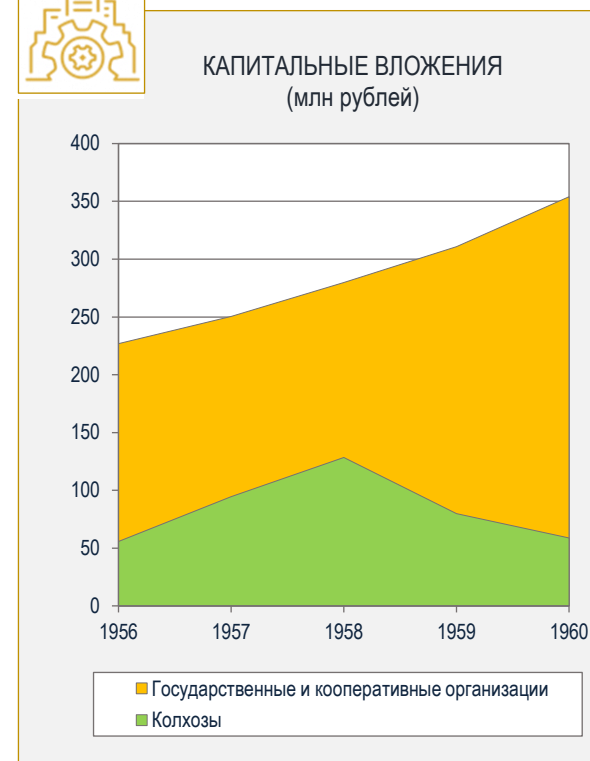
ВВОД В ЭКСПЛУАТАЦИЮ ОТДЕЛЬНЫХ СОЦИАЛЬНО-КУЛЬТУРНЫХ ОБЪЕКТОВ

(включая учреждения и предприятия, построенные государственными и кооперативными организациями (без колхозов))



3.1. КАПИТАЛЬНЫЕ ВЛОЖЕНИЯ (в сопоставимых ценах; млн рублей)

	1946-1950	1951-1955	1956	1957	1958	1959	1960
Капитальные вложения государственных и кооперативных организаций (без колхозов)	232,6	651,6	226,8	250,4	279,9	310,9	354,0
в том числе строительно-монтажные работы	160,5	378,3	134,4	128,3	161,6	199,6	221,3
Из общего объема капитальных вложений – капитальные вложения, осуществленные по государственному плану	200,8	568,8	191,0	209,5	209,5	247,5	303,9
в том числе строительно-монтажные работы	103,7	108,6	121,8	148,1	182,6
Капитальные вложения колхозов	55,6	94,4	128,4	79,9	58,9



3.2. ВВОД В ДЕЙСТВИЕ ОСНОВНЫХ ФОНДОВ В НАРОДНОМ ХОЗЯЙСТВЕ

	1956	1957	1958	1959	1960
Введено в действие основных фондов по фактической стоимости, млн рублей	218,1	230,1	266,0	263,3	298,1

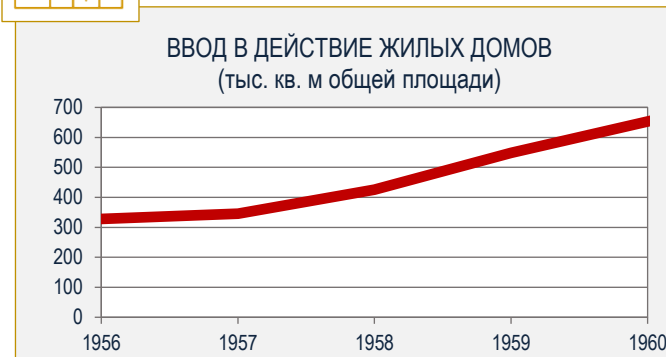
3.3. ВВОД В ДЕЙСТВИЕ ВАЖНЕЙШИХ ПРОМЫШЛЕННЫХ ПРЕДПРИЯТИЙ

	Год ввода в действие		Год ввода в действие
Золотушинское шахтостроительное управление	1953	Барнаульская фабрика химической чистки	1958
Завод геофизической аппаратуры	1954	Управление хлебопродуктов	1958
Барнаульская ТЭЦ-2	1955	Завод сухого молока	1959
Барнаульский хлопчатобумажный комбинат	1955	Усть-Калманский потребсоюз	1959
Бийский стройтрест	1955	Крутихинский маслозавод	1959
Иогачский леспромхоз	1955	Бийская мебельная фабрика	1959
Трест «Барнаулцелинстрой»	1955	Славгородский стройтрест	1959
Горно-Алтайская гардинно-ткацкая фабрика	1955	Усть-Канский сырзавод	1959
Змеиногорский сырзавод	1955	Куяганский сырзавод	1959
Барнаульский кирзавод	1955	Тальменский химлесхоз	1959
Айдымский леспромхоз	1956	Рубцовский хлебозавод	1959
Управление хлебопродуктов	1956	Барнаульский хлебозавод	1959
Трест Барнаулжилстрой	1956	Локтевский известковый завод	1959
Бийский стройтрест	1956	Кучукский сульфатный завод	1960
Барнаульский авторемзавод	1956	Барнаульский гормолзавод	1960
Барнаульский завод безалкогольных напитков	1956	Чесноковский завод ЖБИ	1960
Трест «Стройгаз»	1956	Барнаульский завод ЖБИ	1960
Волчихинский сырзавод	1956	Бийский завод ЖБИ	1960
Бийское домостроительное предприятие	1957	Верх-Катунская фабрика	1960
Рубцовский завод тракторов	1957	Сортировочная фабрика	1960
Повалихинский пицестройкомбинат	1957	Алейский мясокомбинат	1960
Барнаульский завод силикатного кирпича	1958	Бийский мясокомбинат	1960
Бийский кирзавод № 3	1958	Рубцовский мясокомбинат	1960

3.4. ГОСУДАРСТВЕННОЕ ЖИЛИЩНОЕ СТРОИТЕЛЬСТВО

(включая жилищное строительство за счет фонда предприятий и других нецентрализованных средств)

	1946-1950	1951-1955	1956	1957	1958	1959	1960
Капитальные вложения в сопоставимых ценах, млн рублей	23,9	73,1	23,7	28,3	39,8	54,4	62,3
Введено в действие жилых домов общей площадью, тыс. кв. м	518,1	998,0	328,0	346,0	426,1	548,7	653,0

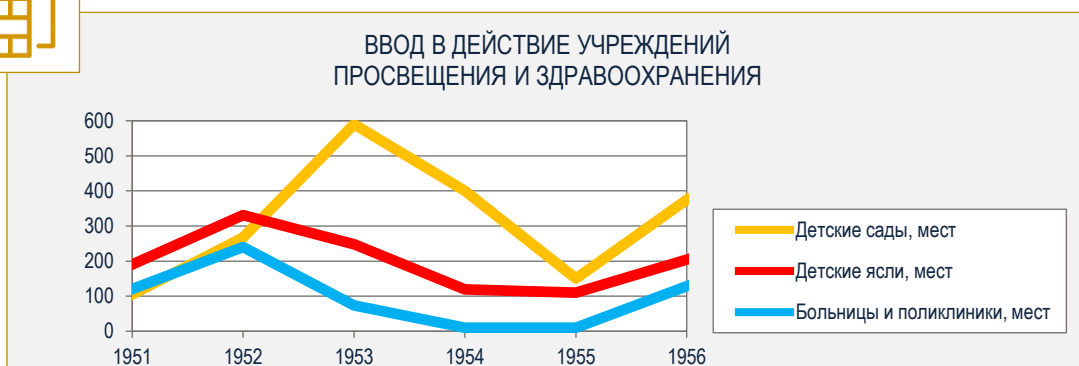
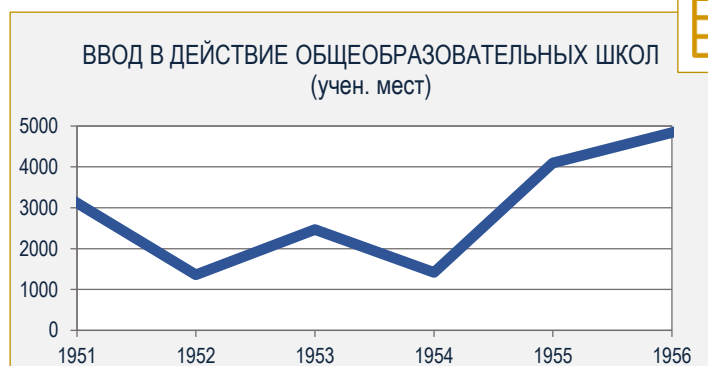


3.5. ЖИЛИЩНОЕ СТРОИТЕЛЬСТВО ЗА СЧЕТ СРЕДСТВ НАСЕЛЕНИЯ И С ПОМОЩЬЮ ГОСУДАРСТВЕННОГО КРЕДИТА

	1946-1950	1951-1955	1956	1957	1958	1959	1960
Городская местность							
Построено жилых домов тыс. ед.	8,5	10,6	2,9	3,8	4,4	4,8	4,8
общая площадь, тыс. кв. м	251,0	289,0	101,5	153,9	220,0	203,8	213,2
Сельская местность							
Построено жилых домов рабочими и служащими тыс. ед.	12,3	20,6	8,2	13,3	12,7	11,7	8,4
общая площадь, тыс. кв. м	375,1	635,0	245,1	403,1	394,5	362,5	360,5
Построено домов колхозниками и сельской интеллигенцией тыс. ед.	20,4	29,4	15,2	12,7	13,6	13,4	8,7

3.6. ВВОД В ДЕЙСТВИЕ УЧРЕЖДЕНИЙ ПРОСВЕЩЕНИЯ, КУЛЬТУРЫ, ЗДРАВООХРАНЕНИЯ И КОММУНАЛЬНЫХ ПРЕДПРИЯТИЙ

	1946-1950	1951-1955	1956	1957	1958	1959	1960
Общеобразовательные школы, учен. мест	6839	12465	4840	6660	6090	7070	11100
Детские сады, мест	897	1512	375	820	775	1150	—
Детские ясли, мест	204	998	204	315	779	710	—
Больницы и поликлиники, мест	430	454	128	163	340	347	324
Кинотеатры							
ед.	1	4	2	2	4	6	10
мест	400	1635	930	750	1744	2450	3880
Клубы							
ед.	58	92	39	44	46	8	16
мест	13821	23557	9882	11072	11580	2632	3857
Стадионы							
ед.	3	3	2	2	3	1	—
мест	6500	1350	5650	6000	2350	400	—
Бани, мест		83		53	47	357	352
Трамвайные линии, км	20,4	0,3	0,2		5,1	1,5	22,0
Водопроводная сеть, км	3,1	35,2	14,2	13,8	39,7	13,8	10,0
Канализационная сеть, км	6,0	2,5	5,2	10,2	5,1



**3.7. ПОСТРОЕНО КОЛХОЗАМИ ПРОИЗВОДСТВЕННЫХ,
ХОЗЯЙСТВЕННЫХ ПОСТРОЕК И ЗДАНИЙ КУЛЬТУРНО-БЫТОВОГО НАЗНАЧЕНИЯ**

	1951- 1955	Из них			1956	1957	1958	1959	1960
		1953	1954	1955					
Производственные и хозяйственные здания и сооружения									
Электростанции, кВт	10500	282	1802	6200	2814	2683	3883	2680	2800
Коровники и воловники, тыс. скотомест	252,1	34,9	35,8	50,4	40,4	28,7	39,1	46,9	46,8
Телятники, тыс. скотомест	138,1	23,8	23,1	31,7	25,3	15,9	22,8	28,0	32,2
Свинарники, тыс. скотомест	287,6	47,0	48,0	68,0	43,6	45,4	64,2	72,2	79,7
Овчарни, тыс. скотомест	1031,0	172,4	155,6	216,0	149,7	113,6	188,2	204,0	212,4
Птичники-цыплятники, тыс. птицемест	1429,9	314,4	132,9	183,1	210,3	171,5	230,1	320,2	214,5
Зернохранилища, т	185000	15280	40340	73840	68000	67980	172487	82740	96900
Картофеле- и овощехранилища, т	47200	13300	8690	9090	10200	9370	16050	3900	4000
Силосные башни, полубашни, ямы, траншеи, тыс. т	184,0	0,5	28,5	153,0	143,1	283,0	282,7	31,3	0,2
Культурно-бытовые учреждения									
Общеобразовательные школы, учен. мест	7595	435	1095	2015	2190	3740	5664	5320	8700
Клубы и дворцы культуры, мест	48000	3805	6182	15035	13242	15125	17040	16451	10425
Детские сады, мест	1500	200	100	170	3610	575	436	250	410
Детские ясли, мест	5133	573	1240	3020	365	2359	2553	3167	2065
Бани, мест	1004	40	304	245	510	299	141	381	1187
Больницы, коек	310	141	204	114	352

4. ТРАНСПОРТ И СВЯЗЬ

За период с 1950 года по 1960 год эксплуатационная длина железных дорог увеличилась на 498 километров. При этом с 1954 года по 1956 год показатель почти не изменился (снижение на 1 километр). С 1957 года по 1960 год наблюдается уменьшение протяженности железнодорожной сети (с 1490 до 1476 километров).

Отправка грузов и пассажиров железнодорожным транспортом за 10 лет выросла в 1,6 раза и 1,4 раза соответственно. За два целых года – 1955 и 1956 – по сравнению с 1954 годом произошло увеличение показателя отправленных грузов (на 12,0%) и отправленных пассажиров (на 19,0%).


Перевозка грузов автомобильным транспортом и грузооборот с 1950 года по 1960 год увеличились в 117 раз и 107 раз соответственно. На пассажирском транспорте в период с 1950 года по 1956 год наблюдается аналогичная тенденция: рост перевозок в 16 раз, пассажирооборота – в 10 раз. За трехлетний период (1954-1956 годы) перевозка грузов увеличилась в 31 раз, грузооборот – в 41 раз, перевозка пассажиров – в 3,8 раза, пассажирооборот – в 3,3 раза.

В области связи увеличился телеграфный обмен исходящих телеграмм (с 1,5 млн штук в 1950 году до 1,8 млн штук в 1956 году). Значительно умножилось количество радиоприемников: с 6 тыс. штук в 1950 году до 50,9 тыс. штук в 1956 году.

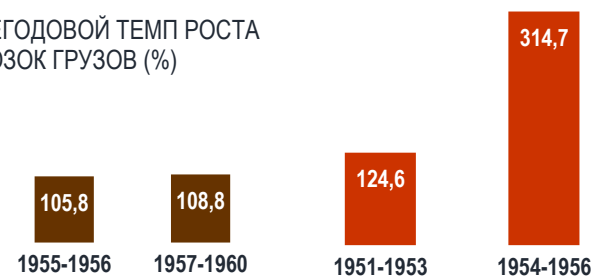
ЖЕЛЕЗНОДОРОЖНОЙ ТРАНСПОРТ*

АВТОМОБИЛЬНЫЙ ТРАНСПОРТ

ПЕРЕВЕЗЕНО ГРУЗОВ (тыс. т)



СРЕДНЕГОДОВОЙ ТЕМП РОСТА ПЕРЕВОЗОК ГРУЗОВ (%)



*Отправлено грузов.

ПЕРЕВЕЗЕНО ПАССАЖИРОВ
(млн человек)

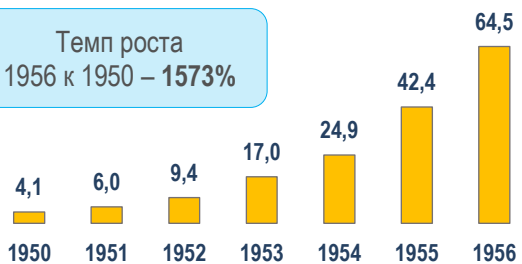


Железнодорожный транспорт (отправлено)



Автомобильный транспорт

Темп роста
1956 к 1950 – 1573%




СРЕДНЕГОДОВОЙ ТЕМП РОСТА ПЕРЕВОЗОК ПАССАЖИРОВ
(%)

Железнодорожный транспорт



Автомобильный транспорт



СВЯЗЬ


Отправлено писем,
бандеролей, карточек (млн)



1956

27,1

Число
радиоприемников (млн)



50,9



1950

25,0



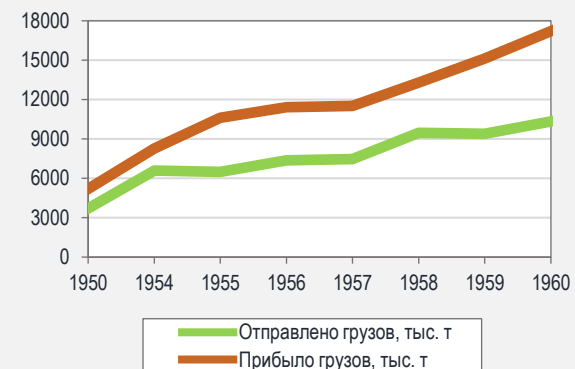
6,0

4.1. ОСНОВНЫЕ ПОКАЗАТЕЛИ РАБОТЫ
ЖЕЛЕЗНОДОРОЖНОГО ТРАНСПОРТА

	1950	1954	1955	1956	1957	1958	1959	1960
Эксплуатационная длина железных дорог (на конец года), км	978	1495	1495	1494	1490	1476	1476	1476
Отправлено грузов, тыс. т	3705	6581	6483	7369	7468	9460	9406	10334
Прибыло грузов, тыс. т	5196	8267	10602	11423	11512	13293	15129	17214
Отправлено пассажиров, тыс. человек	4494	5959	7509	7090	7331	7697	7744	8186



ЖЕЛЕЗНОДОРОЖНЫЙ ТРАНСПОРТ

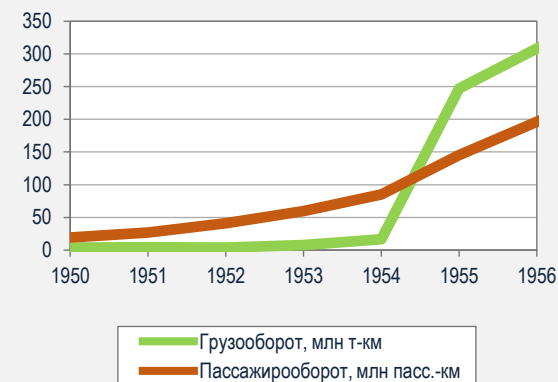


4.2. ОСНОВНЫЕ ПОКАЗАТЕЛИ РАБОТЫ
АВТОМОБИЛЬНОГО ТРАНСПОРТА ОБЩЕГО ПОЛЬЗОВАНИЯ

	1950	1951	1952	1953	1954	1955	1956
Перевезено грузов, тыс. т	196,6	219,1	213,2	380,2	760,5	6887	11847,1
Грузооборот, млн тонно-км	3,8	4,2	4,0	7,5	16,5	247,2	308,3
Перевезено пассажиров, млн человек	4,1	6,0	9,4	17,0	24,9	42,4	64,5
Пассажирооборот, млн пасс.-км	19,2	26,6	40,9	59,6	85,0	145,2	196,2

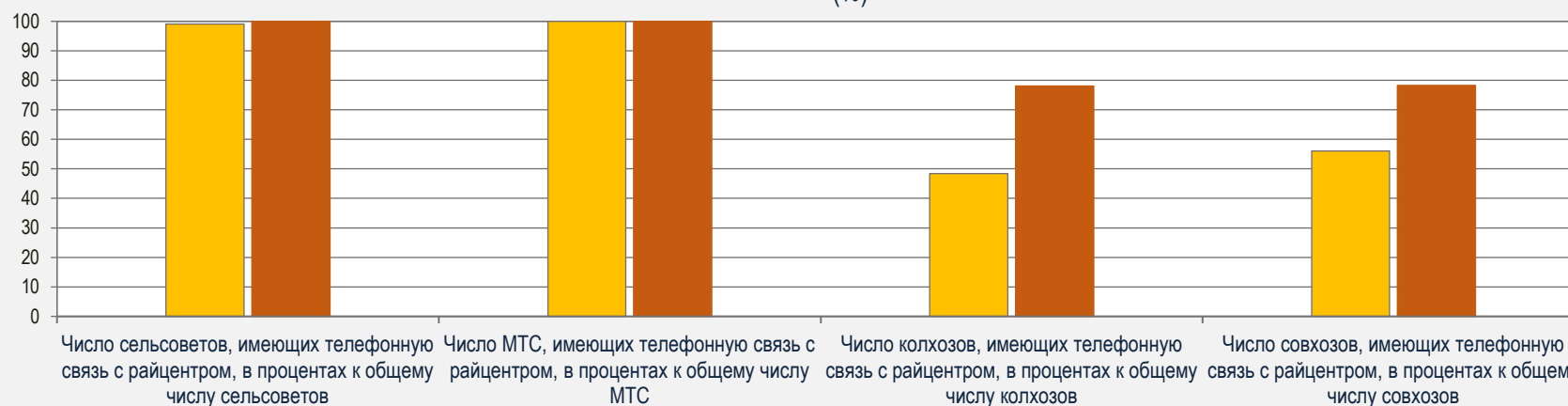


АВТОМОБИЛЬНЫЙ ТРАНСПОРТ



4.3. СВЯЗЬ

	1950	1954	1955	1956
Число предприятий почты, телеграфа и телефона	713	757	800	834
Произведено исходящих почтовых отправлений (письма, бандероли, карточки), млн	25,0	26,4	26,7	27,1
Произведено исходящих отправлений периодических изданий, млн	38,3	43,8	47,4	53,5
Общий телеграфный обмен, млн шт.	3,0	3,2	3,0	3,5
в том числе исходящих телеграмм	1,5	1,6	1,6	1,8
Число радиоприемных точек (радиотрансляционные точки, радиоприемники), тыс. шт.	100,9	229,9	302,6	367,8
в том числе:				
радиоприемников	6,0	23,5	36,3	50,9
телевизоров	–	–	–	0,9


ОБЕСПЕЧЕННОСТЬ ТЕЛЕФОННОЙ СВЯЗЬЮ (%)
■ 1955 ■ 1956


5. ТОРГОВЛЯ

80

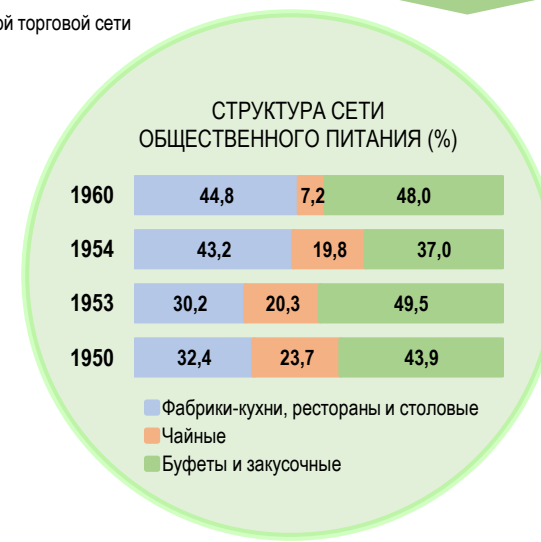
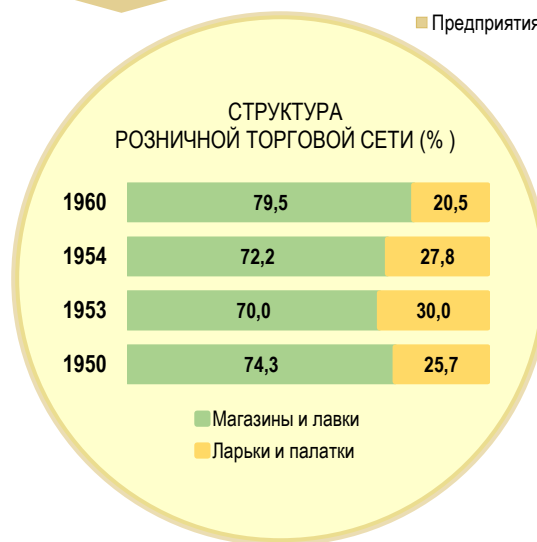
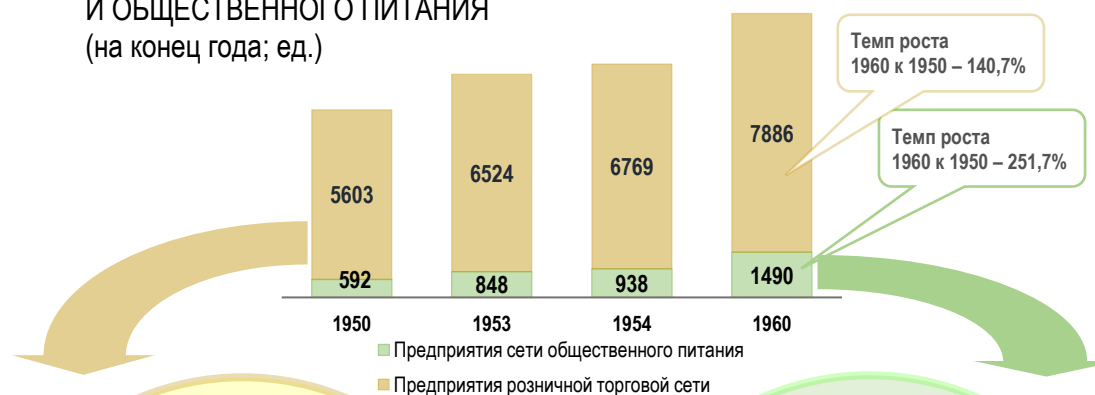
За период с 1950 по 1960 год розничный товарооборот государственной и кооперативной торговли, включая общественное питание, в ценах соответствующих лет увеличился в 2,8 раза.

Число предприятий розничной торговли и общественного питания за этот период увеличилось на 3181 объект, в том числе магазинов и лавок – на 2108, фабрик-кухонь, столовых и ресторанов – на 476.

В структуре товарооборота в 1960 году по сравнению с 1950 годом в 2,5 раза выросла доля мяса и птицы (с 1,2% до 3,0%), в 1,6 раза – муки (с 1,7% до 2,7 %).

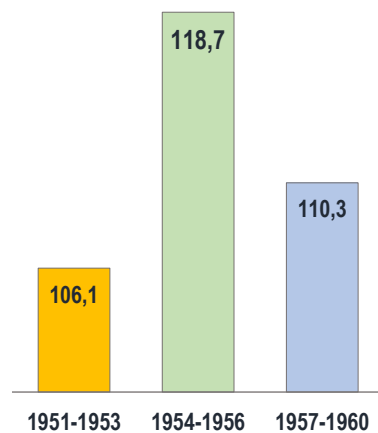
В структуре продаж увеличилась доля швейных изделий, головных уборов и мехов с 8,2% в 1950 году до 11,1% в 1960 году, сократилась – с 10,0% до 3,5% – доля хлопчатобумажных тканей.

РАЗВИТИЕ СЕТИ ОБЪЕКТОВ РОЗНИЧНОЙ ТОРГОВЛИ И ОБЩЕСТВЕННОГО ПИТАНИЯ (на конец года; ед.)

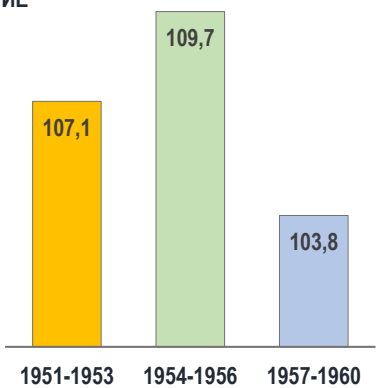


СРЕДНЕГОДОВЫЕ ТЕМПЫ РОСТА
ТОВАРООБОРОТА (%)

РОЗНИЧНАЯ
СЕТЬ



ОБЩЕСТВЕННОЕ
ПИТАНИЕ



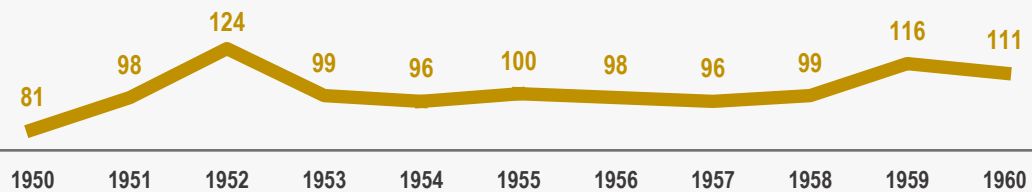
ТОП - 5 ПРОДОВОЛЬСТВЕННЫХ И НЕПРОДОВОЛЬСТВЕННЫХ ТОВАРОВ
(в % к итогу)

НЕПРОДОВОЛЬСТВЕННЫЕ ТОВАРЫ

ПРОДОВОЛЬСТВЕННЫЕ ТОВАРЫ



ДИНАМИКА ТОВАРНЫХ ЗАПАСОВ
(в днях товарооборота)

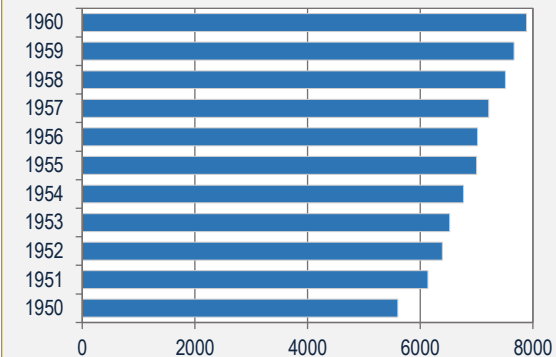


5.1. РОЗНИЧНАЯ ТОРГОВАЯ СЕТЬ КРАЯ
(на конец года; ед.)

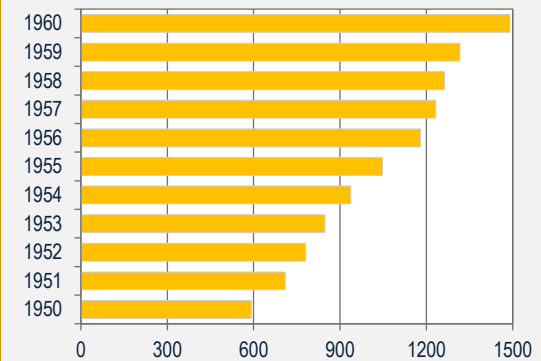
	1950	1951	1952	1953	1954	1955	1956	1957	1958	1959	1960
Количество розничных торговых предприятий											
Магазины и лавки	4163	4392	4507	4569	4885	5152	5353	5550	5823	6085	6271
Ларьки и палатки	1440	1746	1887	1955	1884	1846	1666	1669	1689	1579	1615
Итого	5603	6138	6394	6524	6769	6998	7019	7219	7512	7664	7886
Количество предприятий общественного питания											
Фабрики-кухни, рестораны и столовые	192	213	233	256	405	463	486	506	543	597	668
Чайные	140	160	163	172	186	194	197	186	153	119	107
Буфеты и закусочные	260	337	385	420	347	391	497	540	567	601	715
Итого	592	710	781	848	938	1048	1180	1232	1263	1317	1490



КОЛИЧЕСТВО РОЗНИЧНЫХ ТОРГОВЫХ ПРЕДПРИЯТИЙ



КОЛИЧЕСТВО ПРЕДПРИЯТИЙ ОБЩЕСТВЕННОГО ПИТАНИЯ



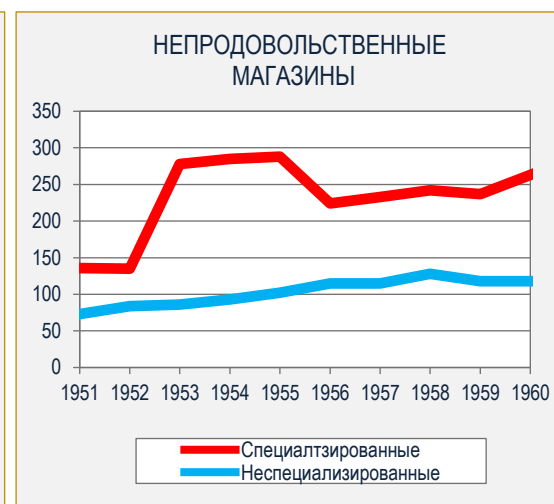
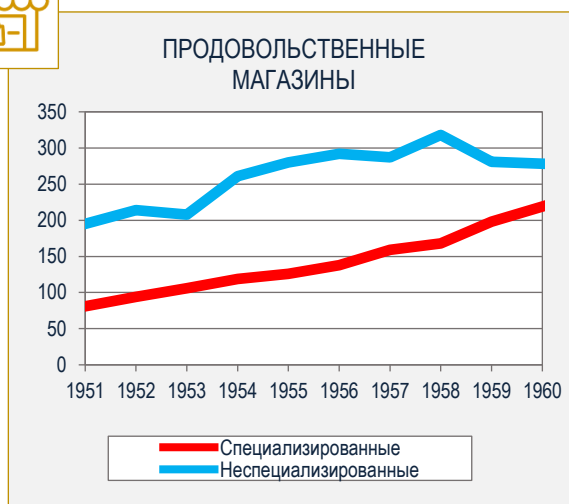
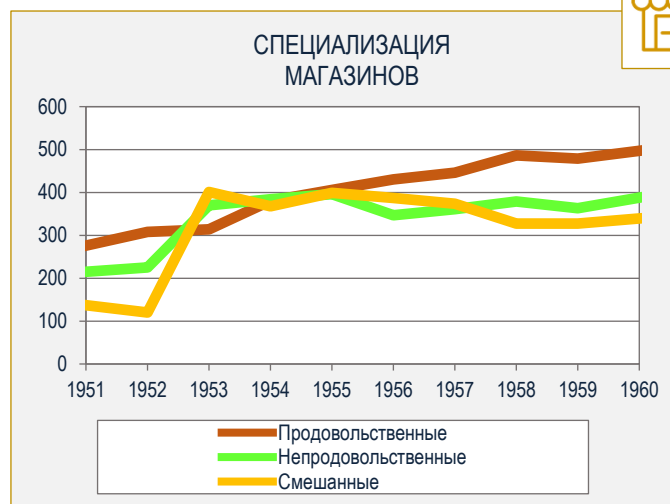
5.2. РОЗНИЧНЫЙ ТОВАРОБОРОТ И ТОВАРНЫЕ ЗАПАСЫ
(млн рублей; в ценах соответствующих лет)

	1950	1951	1952	1953	1954	1955	1956	1957	1958	1959	1960
Розничный товароборот*	3049,1	3312,1	3341,9	3648,5	4646,4	5630,1	5952,2	7049,9	7752,7	8084,7	8624,4
в том числе:											
товарооборот розничной сети	2716,6	2950,6	2964,1	3240,5	4148,9	5105,2	5413,9	6472,9	7177,3	7510,7	7999,0
товарооборот общественного питания	332,5	361,5	377,8	408,0	497,5	524,9	538,3	577,0	575,4	574,0	625,4
Из общего объема товарооборота – товарооборот потребительской кооперации	1354,6	1540,0	1536,0	1726,2	2485,9	3284,7	3332,0	3950,7	4300,9	4370,8	4610,9
в том числе:											
товарооборот розничной сети	1271,2	1451,5	1445,7	1628,8	2320,7	3086,0	3139,4	3753,7	4111,0	4199,3	4423,0
товарооборот общественного питания	83,4	88,5	90,3	97,4	165,2	198,7	192,6	197,0	189,9	171,5	187,9
Товарные запасы в розничной сети, на конец года											
в ценах соответствующих лет; млн рублей	612,8	813,2	1031,8	889,6	1106,3	1401,3	1783,0	1880,9	2171,1	2454,3	2685,1
в днях товарооборота	81	98	124	99	96	100	98	96	99	116	111

* Включая комиссионную торговлю и военторги.

5.3. СПЕЦИАЛИЗАЦИЯ МАГАЗИНОВ МИНИСТЕРСТВА ТОРГОВЛИ, ОРСов,
ПРОДСНАБОВ И ФИРМЕННОЙ СЕТИ МИНИСТЕРСТВ
(на конец года)

	1951	1952	1953	1954	1955	1956	1957	1958	1959	1960
Всего магазинов	628	653	1085	1132	1201	1164	1181	1192	1169	1224
в том числе:										
продовольственные	276	308	314	380	406	430	446	486	479	497
в том числе:										
специализированные	81	94	106	119	126	138	159	168	198	219
неспециализированные	195	214	208	261	280	292	287	318	281	278
непродовольственные	215	225	370	384	396	347	361	379	363	388
из них:										
специализированные	136	135	278	285	288	224	233	242	237	263
неспециализированные	73	84	86	93	102	115	115	128	118	118
смешанные	137	120	401	368	399	387	374	327	327	339



5.4. ТОВАРНАЯ СТРУКТУРА РОЗНИЧНОГО ТОВАРООБОРОТА (ВКЛЮЧАЯ ОБЩЕСТВЕННОЕ ПИТАНИЕ)
(млн рублей; в ценах соответствующих лет)

	1950	1951	1952	1953	1954	1955	1956	1957	1958	1959	1960
Все товары	3049,1	3312,1	3341,9	3648,5	4646,4	5630,1	5952,9	7049,9	7752,7	8084,7	8624,4
Продовольственные товары – всего	1517,1	1712,8	1833,8	1780,6	2220	2473,9	2766,4	3221,2	3782,7	4087,5	4335,2
в том числе:											
мясо и птица	35,6	40,2	31,2	43,0	63,1	96,4	121,9	143,4	166,3	213,4	257,9
колбасные изделия	49,5	58,1	32,7	20,2	25,7	38,1	61,8	80,1	95,7	130,5	145,3
рыба	39,9	34,3	26,5	17,6	26,9	33,9	39,7	41,6	41,6	37,6	42,7
сельди	16,6	25,2	32,9	36,3	45,4	46,1	45,3	57,8	61,2	67,6	73,4
масло животное	52,1	36,2	27,0	28,5	30,9	31,9	49,1	66,9	90,2	102,7	97,3
масло растительное	30,2	32,8	38,7	43,3	50,8	52,3	46,0	43,4	41,8	47,1	48,9
прочие жиры	16,2	18,1	21,6	30,2	65,4	101,9	94,5	102,6	106,8	92,3	96,0
молоко и молочные продукты (включая сыр)	13,9	18,6	21,2	26,1	29,6	37,3	72,3	110,6	126,1	149,9	162,0
консервы	20,4	23,3	25,4	26,2	33,5	59,3	68,8	78,6	95,1	107,3	108,6
яйца	5,3	4,3	3,6	3,7	4,8	4,7	5,4	5,8	10,2	9,6	9,7
сахар	93,4	121,8	164,4	190,9	228,0	216,5	277,5	284,1	325,4	355,4	397,7
кондитерские изделия	142,4	153,7	188,9	193,7	252,7	268,8	269,9	324,3	334,0	371,5	370,9
хлеб и хлебобулочные изделия	288,6	311,7	364,2	234,7	291,5	289,9	305,0	306,7	357,7	354,2	385,8
мука	50,7	89,6	91,4	63,7	103,1	99,9	106,1	137,2	177,7	192,5	236,9
крупа и бобовые	24,0	35,5	49,5	33,6	36,7	38,7	64,1	59,3	61,7	54,9	54,5
макаронные изделия	18,9	15,3	19,2	22,9	27,7	34,2	31,9	43,7	44,0	39,3	43,2
картофель	9,4	7,3	9,5	9,9	7,2	13,3	15,9	18,9	16,6	15,9	16,2
овощи	8,9	7,1	11,6	11,5	13,7	15,5	25,6	21,9	23,6	27,7	33,7
плоды, фрукты, ягоды и бахчевые	17,1	17,4	26,8	19,1	19,9	34,4	39,1	54,6	87,1	88,8	68,4
алкогольные и безалкогольные напитки и другие продовольственные товары	554,0	624,6	607,9	680,0	808,4	894,9	965,3	1169,4	1456,1	1565,5	1613,6
наценка общественного питания	30,0	37,7	39,6	45,5	55,0	65,9	61,1	70,3	63,8	63,8	72,5

Продолжение табл. 5.4

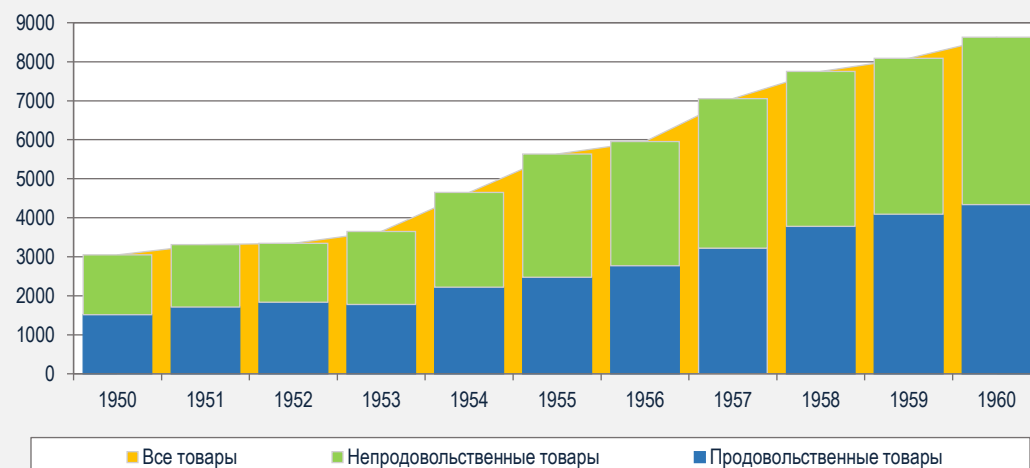
	1950	1951	1952	1953	1954	1955	1956	1957	1958	1959	1960
Непродовольственные товары – всего	1532,0	1599,3	1508,1	1867,9	2426,4	3156,2	3185,8	3828,7	3970,0	3997,2	4289,2
в том числе:											
хлопчатобумажные ткани	305,1	362,7	322,2	379,6	426,8	434,4	356,7	419,2	349,9	331,6	305,7
шерстяные ткани и платки	92,7	72,2	57,7	66,2	101,2	79,3	105,7	145,2	163,7	148,1	175,4
шелковые ткани	29,6	32,6	39,1	61,3	89,5	137,0	178,4	227,8	248,3	248,3	248,0
льняные ткани	13,2	14,1	10,8	9,8	12,1	13,8	17,0	23,0	24,5	23,2	26,5
швейные изделия, головные уборы и меха	251,0	273,8	259,2	347,0	458,7	605,1	623,6	805,4	790,9	808,9	957,4
трикотажные изделия	45,7	47,5	49,0	57,5	73,0	89,0	103,5	143,0	176,4	176,0	191,8
чулки и носки	28,1	32,8	31,6	40,7	43,7	50,7	51,3	63,0	65,5	64,9	65,9
кожаная обувь	105,0	117,8	100,3	132,3	157,4	201,5	220,0	271,3	275,4	290,9	304,6
резиновая обувь	40,4	36,7	39,3	43,1	48,6	50,5	50,2	57,0	63,0	64,6	77,4
валяная обувь	39,5	40,4	30,4	36,5	45,2	55,0	42,8	52,8	56,4	72,4	73,8
мыло хозяйственное	33,4	30,6	28,0	30,4	30,4	36,0	36,6	42,0	46,5	44,3	45,8
мыло туалетное и парфюмерия	32,3	29,8	26,9	29,4	15,7	49,5	49,5	64,4	67,2	69,5	76,7
галантерея	45,7	43,7	39,6	48,7	67,9	107,6	104,5	138,2	144,7	157,4	172,6
табачные изделия и махорка	72,9	69,1	66,4	75,2	96,0	127,8	134,6	145,7	159,1	172,7	172,0
спички	17,0	15,1	13,3	13,2	12,7	15,0	15,1	16,4	18,3	16,5	15,6
керосин	14,2	13,6	14,1	14,7	14,9	18,8	19,7	19,8	20,3	16,3	15,8
мебель	11,3	11,0	12,4	17,8	22,6	33,6	32,0	42,6	58,1	76,4	88,3
кровати металлические	-	-	3,4	7,3	16,5	28,0	27,2	30,1	35,3	39,2	37,6
металлическая посуда и прочие металличе- ские изделия	20,5	30,8	27,5	38,3	70,2	95,9	88,2	66,3	94,9	83,8	76,5
культтовары – всего	79,7	86,2	79,8	99,2	161,3	247,4	237,6	295,4	313,0	338,4	378,4
в том числе:											
ученические тетради, бумага и канцеляр- ские товары	12,4	10,5	11,8	17,4	23,6	27,2	31,2	32,8	36,7	40,6	52,9
печатные издания	31,6	33,7	16,3	18,2	40,2	54,1	52,4	65,9	72,8	81,0	88,2

Продолжение табл. 5.4

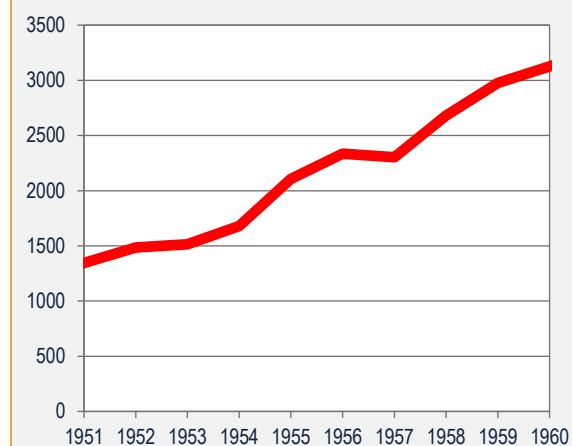
	1950	1951	1952	1953	1954	1955	1956	1957	1958	1959	1960
велосипеды и мотоциклы	-	-	13,1	22,7	33,4	74,4	48,6	58,9	62,6	63,1	67,0
спорттовары	4,8	9,7	6,8	9,0	14,1	16,9	17,5	22,1	20,4	24,6	28,3
радиотовары	9,4	-	5,9	7,2	15,4	24,0	29,0	41,4	43,6	50,7	57,8
музыкальные товары	-	8,3	4,7	7,2	11,9	17,5	19,2	21,9	22,1	21,5	22,2
игрушки	5,7	5,6	5,6	8,0	12,3	16,8	20,3	26,8	27,7	32,3	35,0
прочие культтовары	15,8	18,4	15,6	9,5	10,4	16,5	19,4	25,6	27,1	24,6	27,0
стекло оконное	-	-	4,8	5,0	6,5	10,6	11,7	13,2	13,8	14,0	13,1
строительные материалы	35,0	44,5	41,1	66,5	94,3	163,6	143,1	164,3	178,6	190,4	206,4
прочие непродовольственные	219,7	194,3	211,2	248,2	361,2	506,1	536,8	582,6	606,2	549,4	563,9



ТОВАРНАЯ СТРУКТУРА РОЗНИЧНОГО ТОВАРООБОРОТА
(млн рублей)



РОЗНИЧНЫЙ ТОВАРООБОРОТ
НА ДУШУ НАСЕЛЕНИЯ
(рублей)



6. ТРУД

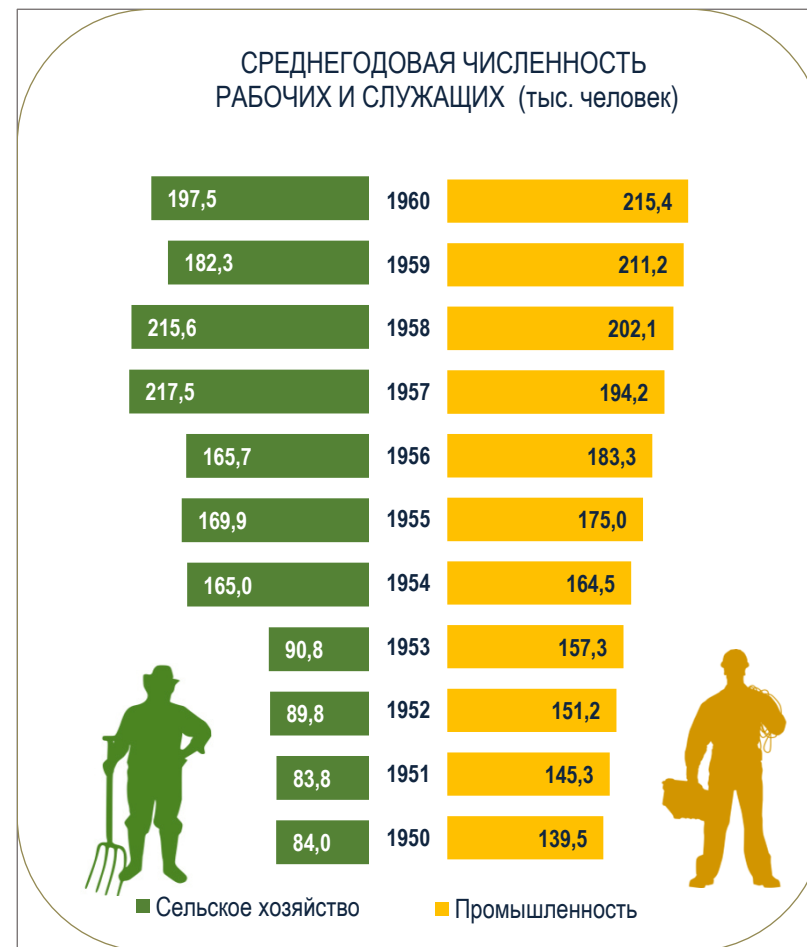
В 1950 году среднегодовая численность рабочих и служащих в народном хозяйстве края насчитывала 433,7 тыс. человек, из них в сельском хозяйстве занято 84,0 тыс. человек, или 19,4% от общей численности рабочих и служащих.

С началом организации работ по освоению целинных земель численность работников в сельском хозяйстве увеличилась в 2,0 раза и по итогам 1954 года насчитывала 165,0 тыс. человек (каждый третий занятый в народном хозяйстве края). Наряду с этим значительно увеличилась численность занятых в строительстве (рост к 1953 году на 19,9%, или на 5,8 тыс. человек), торговле, общественном питании, заготовках, материально-техническом снабжении (рост на 16,7%, или на 6,0 тыс. человек).

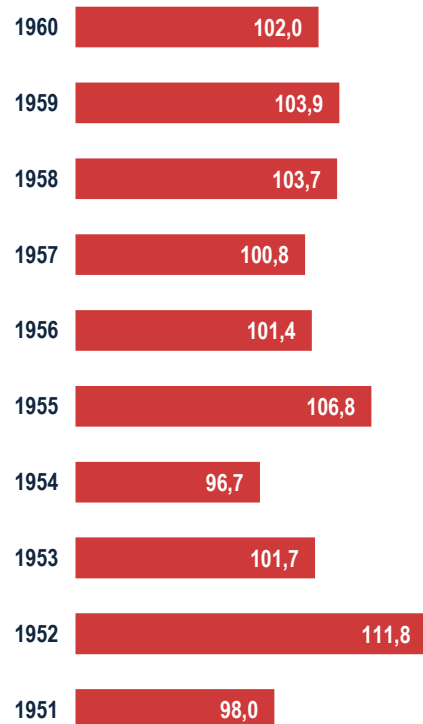
Остро стояла проблема нехватки квалифицированных кадров. По состоянию на 1 апреля 1954 года народное хозяйство края располагало только 617 специалистами с высшим образованием (агрономы, зоотехники, ветеринарные врачи и лесоводы). Проблему удалось решить уже на второй целинный год. В 1955 году число специалистов увеличилось в 3,9 раза и составило 2409 человек.

Среднемесячная заработная плата в сельском хозяйстве края была самой низкой, несмотря на высокую значимость проекта по освоению целинных земель. В 1955 году рабочий сельского хозяйства в среднем зарабатывал 49,2 рубля в месяц, что на 21,5% меньше среднекраевой заработной платы (62,7 рубля).

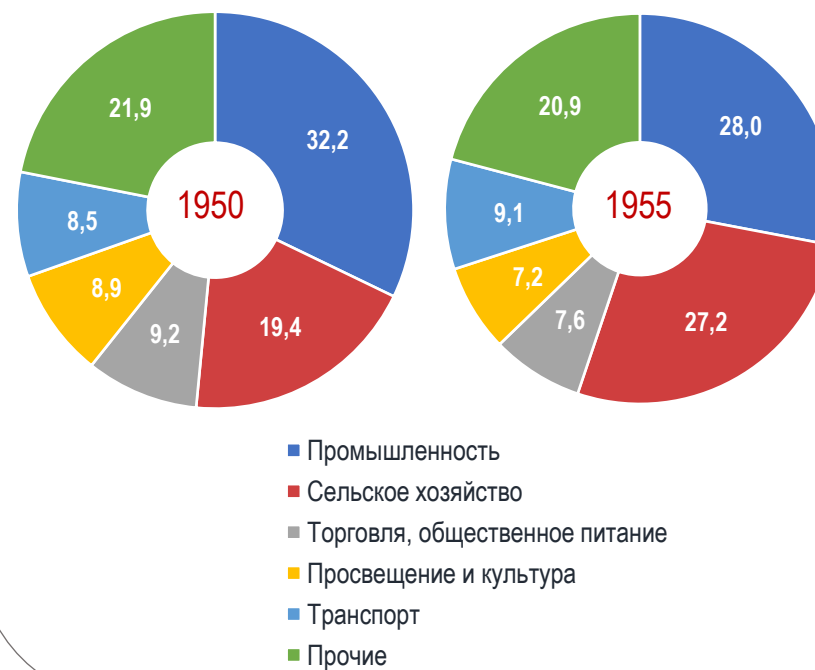
В этот период существенным образом сократился аппарат органов управления. В 1954 году численность занятых в органах аппарата государственного и хозяйственного управления края уменьшилась на 3,7 тыс. человек (на 18,5% к уровню 1953 года), в 1955 – на 979 человек, в 1956 году – на 869 человек.



ТЕМП РОСТА (СНИЖЕНИЯ) СРЕДНЕМЕСЯЧНОЙ
ЗАРАБОТНОЙ ПЛАТЫ РАБОЧИХ И СЛУЖАЩИХ
(в % к предыдущему году)



СТРУКТУРА ЗАНЯТЫХ ПО ОТРАСЛЯМ НАРОДНОГО ХОЗЯЙСТВА
(в % к общей численности рабочих и служащих)



6.1. СРЕДНЕГОДОВАЯ ЧИСЛЕННОСТЬ РАБОЧИХ И СЛУЖАЩИХ ПО ОТРАСЛЯМ НАРОДНОГО ХОЗЯЙСТВА
(человек)

	1950	1951	1952	1953	1954	1955	1956	1957	1958	1959	1960
Всего по народному хозяйству	433693	446466	466660	483259	579008	625125	638642	716538	740302	730913	773214
Промышленность (промышленно-производственный персонал)	139460	145300	151159	157346	164452	174969	183301	194165	202088	211228	215378
Сельское хозяйство	83999	83753	89801	90801	164977	169884	165724	217518	215594	182266	197542
Транспорт	36943	36953	39340	44490	49423	56940	59387	64864	66912	66586	69494
Связь	5261	5475	5634	5989	5982	6204	6667	7116	7469	7661	8561
Строительство	19155	23218	28316	29253	35088	49382	51609	51815	59473	66980	74710
Торговля, общественное питание, заготовки, материально-техническое снабжение	39804	35289	36830	35722	41673	47545	52218	55944	56505	56735	61202
Жилищно-коммунальное хозяйство, бытовое обслуживание населения	11241	12328	11834	11829	11484	11998	11691	12373	13614	13893	15394
Здравоохранение	19542	20416	20555	20755	22136	24902	25186	26879	29025	31438	32783
Просвещение и культура	38505	39061	39920	42063	43367	45123	45951	47362	49489	52699	57000
Наука и научное обслуживание	6069	6698	8127	8600	8702	8613	7492	8541	8530	8428	6236
Кредитование и государственное страхование	3035	2995	2931	2949	2979	2946	3076	2974	3106	3099	3247
Аппарат органов государственного и хозяйственного управления, органов управления кооперативных и общественных организаций	20776	20614	20109	19784	16127	15148	14279	15024	16133	14987	15544

6.2. СРЕДНЕМЕСЯЧНАЯ ЗАРАБОТНАЯ ПЛАТА РАБОЧИХ И СЛУЖАЩИХ (рублей)

	1950	1951	1952	1953	1954	1955	1956	1957	1958	1959	1960
Всего по народному хозяйству	54,5	53,4	59,7	60,7	58,7	62,7	63,6	64,1	66,5	69,1	70,5

6.3. СРЕДНЕМЕСЯЧНАЯ ЗАРАБОТНАЯ ПЛАТА РАБОЧИХ И СЛУЖАЩИХ ПО ОТРАСЛЯМ НАРОДНОГО ХОЗЯЙСТВА (рублей)

	1955	1956	1957	1958	1959
Промышленность (промышленно-производственный персонал)	71,1	75,8	78,1	80,0	81,1
Сельское хозяйство	49,2	49,9	53,0	58,2	58,0
Транспорт	74,1	74,4	75,2	76,2	76,8
Связь	50,3	50,4	50,9	51,1	55,9
Строительство	73,3	74,2	77,9	80,3	85,7
Торговля, общественное питание, заготовки, материально-техническое снабжение	54,3	57,1	58,2	57,8	58,1
Жилищно-коммунальное хозяйство, бытовое обслуживание населения	52,7	53,6	53,8	56,0	57,0
Здравоохранение	56,2	55,3	54,5	54,2	55,0
Просвещение и культура	60,0	61,7	61,8	62,9	62,8
Наука и научное обслуживание	86,9	88,6	85,2	84,1	101,2
Кредитование и государственное страхование	67,9	66,4	66,7	66,9	65,4
Аппарат органов государственного и хозяйственного управления, органов управления кооперативных и общественных организаций	66,0	68,1	70,2	71,7	73,6

6.4. ЧИСЛЕННОСТЬ СПЕЦИАЛИСТОВ С ВЫСШИМ ОБРАЗОВАНИЕМ (БЕЗ ВОЕННОСЛУЖАЩИХ) (человек)

	На 1 июля 1953	На 1 апреля 1954	На 1 июля 1955	На 1 декабря			1960
				1956	1957	1959	
Всего специалистов с высшим образованием, занятых в народном хозяйстве	12661	14276	17047	19960	20681	24836	26276
в том числе по специальностям:							
инженеры	2270	2743	3158	4115	4585	6206	6749
агрономы, зоотехники, ветеринарные врачи и лесоводы	726	617	2409	1090	2549	3040	3095
экономисты, экономисты-статистики и товароведы	630	545	900	1030	759	915	881
врачи (без зубных)	1849	1787	1884	1998	2172	2393	2688

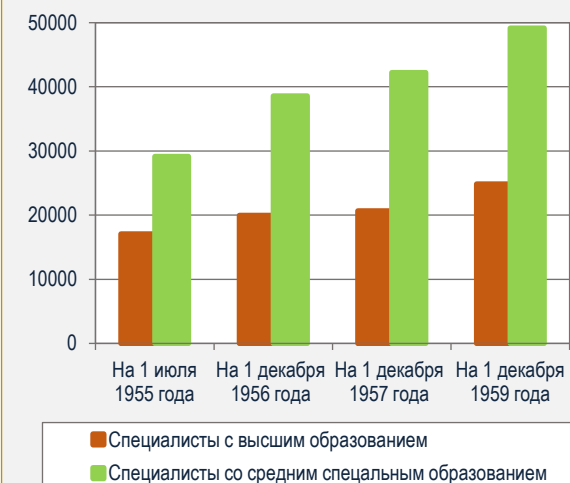
92

6.5. ЧИСЛЕННОСТЬ СПЕЦИАЛИСТОВ СО СРЕДНИМ СПЕЦИАЛЬНЫМ ОБРАЗОВАНИЕМ (БЕЗ ВОЕННОСЛУЖАЩИХ) (человек)

	На 1 июля 1955	На 1 декабря			1960
		1956	1957	1959	
Всего специалистов со средним специальным образованием, занятых в народном хозяйстве	29144	38590	42224	49170	52372
в том числе по специальностям:					
техники	5488	8174	9382	13701	15237
агрономы, зоотехники, ветеринарные работники и лесоводы	3505	4176	7383	4991	5076
плановики, статистики, товароведы	...	2700	2906	3734	3246
медицинские работники (включая зубных врачей)	6845	8461	10094	10356	10724
педагоги, библиотечные и культурно-просветительные работники	...	13311	13363	14692	14790



ЧИСЛЕННОСТЬ СПЕЦИАЛИСТОВ, ЗАНЯТЫХ В НАРОДНОМ ХОЗЯЙСТВЕ
(человек)



6.6. ПОДГОТОВКА (ВЫПУСК) МЕХАНИЗАТОРСКИХ КАДРОВ ДЛЯ СЕЛЬСКОГО ХОЗЯЙСТВА
(тыс. человек)

	1954	1955	1956
Всего подготовлено	33,3	21,8	16,4
в том числе:			
трактористов	18,4	5,4	6,8
комбайнеров, механиков-комбайнеров	4,1	5,2	2,3

6.7. ПРОФЕССИОНАЛЬНО-ТЕХНИЧЕСКОЕ ОБУЧЕНИЕ
(на 1 января)

	1956	1957	1958	1959	1960	1961
Число технических училищ	4	4	5	5	6	6
в них учащихся	855	759	963	1063	1511	1731
Число ремесленных, железнодорожных, горнопромышленных, специальных училищ и специальных профтехучилищ с 4-х годичным сроком обучения	8	5	6	4	4	7
в них учащихся	1418	1366	1968	1135	1174	1533
Число училищ механизации сельского хозяйства и ремесленных училищ по механизации сельского хозяйства	19	19	19	21	34	30
в них учащихся	7591	5611	8164	9805	11282	13098

7. ОБРАЗОВАНИЕ И КУЛЬТУРА

В 50-е годы в Алтайском крае имела достаточно разветвленная система образовательных организаций. В 1956 году – 301 детский сад (из них 150, или 49,8%, в сельской местности), 3309 школ (3059, или 92,4% в сельской местности), 33 средних и 7 высших учебных заведений.

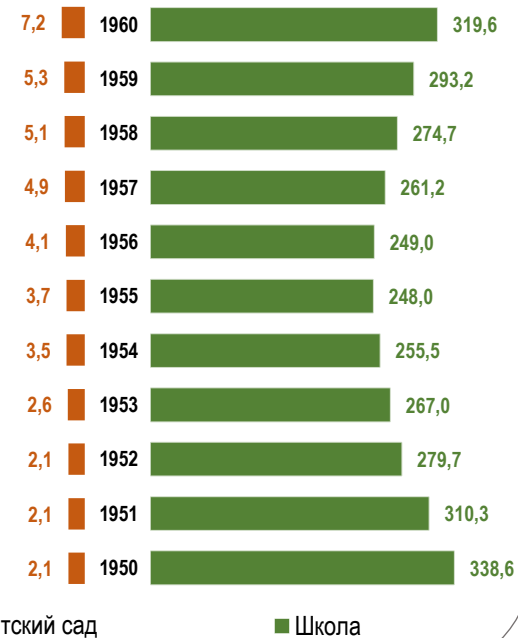
Учитывая, что одними из первых покорителями целины были студенты и работающая молодежь, существенной нагрузки на систему общего образования не произошло. С 1950 года число дневных школ и численность учащихся в них в сельской местности снижались вплоть до 1956 года (3054 школы и 248,0 тыс. учащихся, что составляло 92,7% и 73,2% соответственно от уровня 1950 года). 1956 год, несмотря на незначительный рост численности учащихся в году (100,4% к предыдущему году), стал началом устойчивой тенденции роста в крае числа школьников, первой ступенью воспроизводства собственных трудовых ресурсов. К 1960 году численность учащихся в сельской местности почти восстановилась до уровня 1950 года.

Система дошкольного образования столкнулась с ростом спроса в сельской местности на места в детских садах уже в первый год. В 1954 году численность воспитанников в сельских детских садах выросла на 36,9%. В 1954-1956 годах в сельской местности края было открыто 48 детских садов. При этом следует отметить, что в 1954 году разрыв между числом родившихся в сельской местности (54,5 тыс.) и числом посещавших детский сад (3,5 тыс. детей, в среднем 26 детей на один детский сад) составил 15 раз.

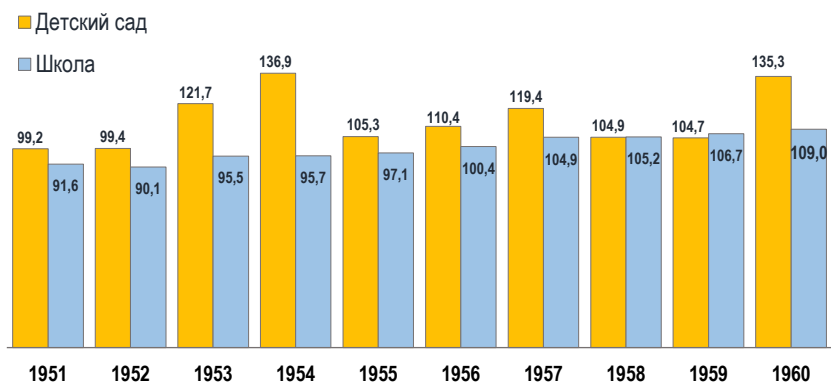
В годы освоения целины в сельской местности активно развивалась и культурно-просветительская жизнь. В 1954 году дополнительно было открыто 265 массовых библиотек и 54 клубных учреждения. Общее число библиотек в сельской местности составило 1809 единиц (120,9% от уровня 1950 года), число клубных учреждений – 1482 единицы (95,4% от уровня 1950 года). В 1950-1953 годах в крае общее число клубных учреждений сократилось на 5,4%, в сельской местности – на 8,0%. И только с началом освоения целинных земель их число стало увеличиваться (1960 год – 1639 клубов).



ЧИСЛЕННОСТЬ ДЕТЕЙ В ОБРАЗОВАТЕЛЬНЫХ
ОРГАНИЗАЦИЯХ СЕЛЬСКОЙ МЕСТНОСТИ
(тыс. человек)



ТЕМП РОСТА (СНИЖЕНИЯ) ЧИСЛЕННОСТИ ДЕТЕЙ,
ПОСЕЩАВШИХ ДЕТСКИЕ САДЫ И ШКОЛЫ В СЕЛЬСКОЙ МЕСТНОСТИ
(в % к предыдущему году)



ДОШКОЛЬНОЕ ВОСПИТАНИЕ

1960 год

26555

ВОСПИТАННИКОВ

ОБЩЕЕ ОБРАЗОВАНИЕ

1960/61 учебный год

463825

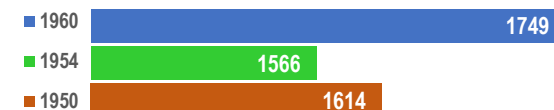
обучающихся

КУЛЬТУРНО-ПРОСВЕТИТЕЛЬНЫЕ УЧРЕЖДЕНИЯ
(ед.)

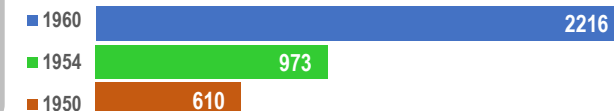
МАССОВЫЕ БИБЛИОТЕКИ



КЛУБНЫЕ УЧРЕЖДЕНИЯ



КИНОУСТАНОВКИ



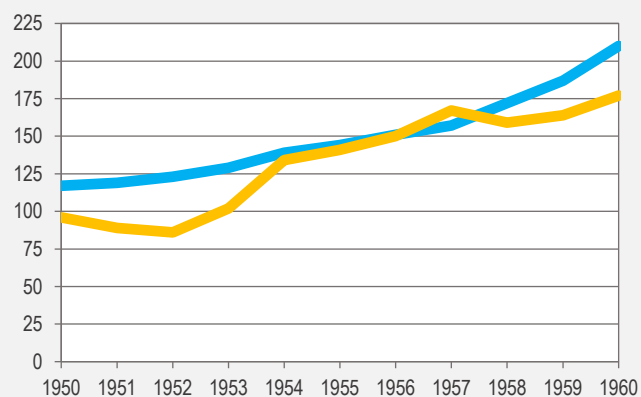
7.1. ДЕТСКИЕ САДЫ*

	1950	1951	1952	1953	1954	1955	1956	1957	1958	1959	1960
Всего											
Число детских садов	213	208	209	231	273	285	301	324	331	351	387
В них детей	7926	8747	9010	10224	12165	13104	14221	16785	18664	20661	26555
Городская местность											
Число детских садов	117	119	123	129	139	144	151	157	172	187	210
В них детей	5793	6631	6907	7665	8662	9414	10148	11922	13561	15319	19328
Сельская местность											
Число детских садов	96	89	86	102	134	141	150	167	159	164	177
В них детей	2133	2116	2103	2559	3503	3690	4073	4863	5103	5342	7227

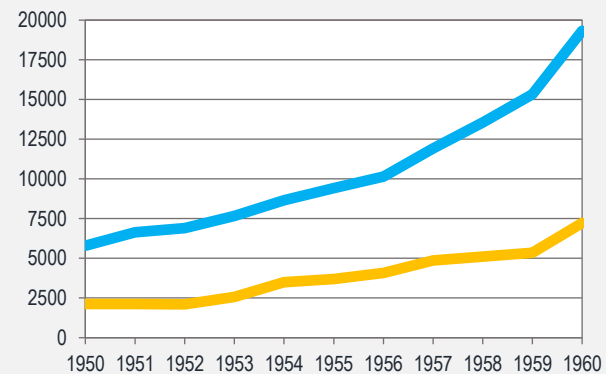
* Без учета яслей.



ЧИСЛО ДЕТСКИХ САДОВ



КОЛИЧЕСТВО ДЕТЕЙ В ДЕТСКИХ САДАХ



7.2. СЕТЬ ДНЕВНЫХ ОБЩЕОБРАЗОВАТЕЛЬНЫХ ШКОЛ В КРАЕ
(на начало учебного года)

	1950/51	1951/52	1952/53	1953/54	1954/55	1955/56	1956/57	1957/58	1958/59	1959/60	1960/61
Всего по краю	3545	3505	3469	3384	3379	3309	3309	3326	3299	3256	3232
в том числе:											
городская местность	249	257	257	253	247	255	250	254	272	287	299
сельская местность	3296	3248	3212	3131	3132	3054	3059	3072	3027	2969	2933

7.3. ЧИСЛО УЧАЩИХСЯ ДНЕВНЫХ ОБЩЕОБРАЗОВАТЕЛЬНЫХ ШКОЛ
(на начало учебного года, тыс. человек)

	1950/51	1951/52	1952/53	1953/54	1954/55	1955/56	1956/57	1957/58	1958/59	1959/60	1960/61
Всего по краю	441,2	408,5	374,5	362,7	349,4	343,7	346,8	364,2	389,6	421,7	463,8
в том числе:											
городская местность	102,6	98,2	94,8	95,7	93,9	95,7	97,8	103,0	114,9	128,5	144,2
сельская местность	338,6	310,3	279,7	267,0	255,5	248,0	249,0	261,2	274,7	293,2	319,6

Данные приведены без учащихся школ и классов для переростков, школ вспомогательных, школ для слепых и глухонемых детей.

7.4. ЧИСЛЕННОСТЬ УЧИТЕЛЕЙ В ОБЩЕОБРАЗОВАТЕЛЬНЫХ ШКОЛАХ (на начало учебного года)

Учебный год	Всего		Городская местность		Сельская местность	
	все школы	в том числе средние	все школы	в том числе средние	все школы	в том числе средние
1950/51	19495	4037	3665	1517	15830	2520
1951/52	19661	4554	3819	1687	15842	2867
1952/53	19682	4944	3898	1761	15784	3183
1953/54	19963	6015	4149	2207	15814	3808
1954/55	20463	6954	4213	2511	16250	4443
1955/56	20470	7634	4502	2667	15968	4967
1956/57	21130	8160	4712	2918	16418	5242
1957/58	21882	8469	4890	3034	16992	5435
1958/59	22172	8519	5398	3341	16774	5178
1959/60	23105	8067	5821	3276	17284	4791
1960/61	24785	7907	6410	3338	18375	4569

7.5. ВЫСШИЕ УЧЕБНЫЕ ЗАВЕДЕНИЯ (на начало учебного года)

	1950/51	1951/52	1952/53	1953/54	1954/55	1955/56	1956/57	1957/58	1958/59	1959/60	1960/61
Число вузов	6	6	5	5	6	6	7	7	7	6	6
В них студентов	5303	6043	5923	6372	7671	9412	10935	11996	12864	13331	14688
Выпуск специалистов	513	847	953	1225	1277	1186	1962

7.6. УЧЕБНЫЕ ЗАВЕДЕНИЯ ПО ПОДГОТОВКЕ СПЕЦИАЛИСТОВ
(на начало 1956/57 учебного года)

Наименование учебных заведений	Местонахождение	Число преподавателей	Число учащихся
Вузы*			
1. Институт сельскохозяйственного машиностроения	г. Барнаул	67	1702
2. Сельскохозяйственный институт	г. Барнаул	133	1594
3. Медицинский институт	г. Барнаул	64	752
4. Педагогический институт	г. Барнаул	54	802
5. Педагогический институт	г. Бийск	42	615
6. Педагогический институт	г. Горно-Алтайск	49	680
7. Краевая партийная школа	г. Барнаул	21	229
Средние учебные заведения			
8. Машиностроительный техникум	г. Барнаул	44	1064
9. Машиностроительный техникум	г. Рубцовск	43	1005
10. Строительный техникум	г. Барнаул	55	1547
11. Индустриальный техникум	г. Барнаул	14	337
12. Текстильный техникум	г. Барнаул	26	382
13. Алтайский техникум молочно-маслодельной промышленности	с. Алтайское	29	487
14. Сельскохозяйственный техникум	г. Барнаул	23	453
15. Техникум механизации сельского и лесного хозяйства	г. Бийск	20	426
16. Лесной техникум	г. Бийск	25	477
17. Сельскохозяйственный техникум	г. Славгород	22	593
18. Сельскохозяйственный техникум	р. п. Колывань	14	358
19. Зооветеринарный техникум	г. Горно-Алтайск	22	400
20. Зооветеринарный техникум	г. Камень-на-Оби	20	386

* Число учащихся на дневных отделениях.

Продолжение табл. 7.6

Наименование учебных заведений	Местонахождение	Число преподавателей	Число учащихся
21. Техникум механизации и электрификации сельского хозяйства	г. Рубцовск	25	534
22. Зооветеринарный техникум	р. п. Павловск	23	368
23. Элеваторный техникум	г. Камень-на-Оби	16	306
24. Механический техникум	г. Бийск	24	589
25. Технологический техникум	г. Барнаул	25	433
26. Плановый техникум	г. Горно-Алтайск	14	243
27. Педагогическое училище	г. Славгород	25	303
28. Педагогическое училище	г. Камень-на-Оби	26	265
29. Педагогическое училище	г. Бийск	26	210
30. Педагогическое училище	г. Горно-Алтайск	27	217
31. Педагогическое училище	г. Рубцовск	49	489
32. Краевая культпросветшкола	г. Барнаул	36	320
33. Музыкальное училище	г. Барнаул	20	71
34. Медицинское училище	г. Бийск	26	597
35. Медицинское училище	г. Рубцовск	18	128
36. Медицинское училище	г. Барнаул	101	504
37. Медицинское училище	г. Горно-Алтайск	24	250
38. Кооперативный техникум	г. Барнаул	13	227
39. Статистический техникум	г. Барнаул	15	275
40. Вечерний строительный техникум	г. Бийск	9	60

7.7. СЕТЬ НАУЧНО-ИССЛЕДОВАТЕЛЬСКИХ УЧРЕЖДЕНИЙ
(на 1 января 1956 года)

Название научно-исследовательских учреждений	Местонахождение	Все работники	В том числе научные работники и специалисты, ведущие научную работу
1. Алтайский научно-исследовательский институт земледелия и животноводства	г. Барнаул	92	38
2. Бийская опытно-селекционная станция	Зональный район	36	16
3. Лебяжинская лесная и агролесомелиоративная станция	Егорьевский район	12	5
4. Славгородская государственная селекционная станция	г. Славгород	125	6
5. Горно-Алтайская сельскохозяйственная опытная станция	Горно-Алтайская авт. обл., с. Кызыл-Озек	28	12
6. Западно-Сибирская овощная опытная станция	г. Барнаул	14	9
7. Алтайская плодово-ягодная опытная станция	г. Барнаул	33	11
8. Горно-Алтайский плодово-ягодный опорный пункт	г. Горно-Алтайск	9	9
9. Чемальский опорный пункт плодоводства	Горно-Алтайская авт. обл., с. Чемал	8	3
10. Краевая станция защиты растений	г. Барнаул	11	6
11. Алтайская краевая научно-исследовательская ветеринарная станция	г. Барнаул	25	10
12. Романовский опорный пункт плодоводства	Романовский район	1	1
13. Алтайский краевой музей	г. Барнаул	21	5
14. Горно-Алтайский краеведческий музей	г. Горно-Алтайск	10	5
15. Бийская семенная база ВИТИМа	г. Бийск, п/я 13	6	1
16. Краеведческий музей	г. Бийск, ул. Советская, 42	12	4

Продолжение табл. 7.7

Название научно-исследовательских учреждений	Местонахождение	Всего работников	В том числе научные работники и специалисты, ведущие научную работу
17. Краеведческий музей	г. Камень, ул. Лерина, 59	3	2
18. Бийская опытная лаборатория зерна	г. Бийск, Вокзальный пер., 24	5	3
ВСЕГО		451*	146

*Без работников подсобных и других хозяйственных предприятий и учреждений, состоящих на самостоятельном балансе.

7.8. КУЛЬТУРНО-ПРОСВЕТИТЕЛЬНЫЕ УЧРЕЖДЕНИЯ КРАЯ (на конец года)

Годы	Число массовых библиотек		Число клубных учреждений		Общее число киноустановок	Число	
	всего	в том числе в сельской местности	всего	в том числе в сельской местности		театров	музеев
1950	1937	1496	1614	1553	610	3	4
1951	2032	1659	1562	1459	668	3	4
1952	1869	1498	1512	1410	741	3	4
1953	1919	1544	1527	1428	877	3	4
1954	2143	1809	1566	1481	973	3	4
1955	1940	1660	1551	1495	1042	3	4
1956	1938	1675	1636	1545	1098	3	4
1957	1592	1425	1551	1466	1211	3	4
1958	1589	1402	1586	1491	1376	4	4

Продолжение табл. 7.8

Годы	Число массовых библиотек		Число клубных учреждений		Общее число киноустановок	Число	
	всего	в том числе в сельской местности	всего	в том числе в сельской местности		театров	музеев
1959	1703	1447	1718	1604	2152	4	5
1960	1680	1384	1749	1639	2216	4	5

7.9. СЕТЬ БИБЛИОТЕК И КЛУБНЫХ УЧРЕЖДЕНИЙ ПО ГОРОДАМ И РАБОЧИМ ПОСЕЛКАМ
(на конец 1956 года)

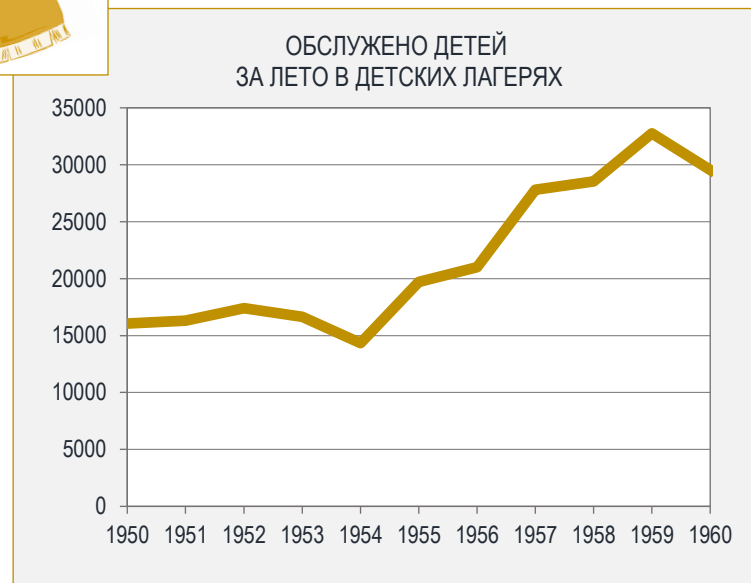
Города и рабочие поселки	Число библиотек		Число клубов	
	всего	в том числе системы Министерства культуры	всего	в том числе системы Министерства культуры
г. Барнаул	143	18	26	—
г. Бийск	30	8	15	1
г. Камень-на-Оби	7	4	11	1
г. Рубцовск	15	6	7	—
г. Славгород	13	3	3	—
г. Чесноковка	9	5	3	—
г. Змеиногорск	8	3	4	1
г. Горно-Алтайск	13	5	7	1
г. Алейск	6	2	4	1
р. п. Акутиха	2	1	1	—
р. п. Кольвань	-	1	—	—
р. п. Кулунда	3	2	—	1
р. п. Горняк	5	2	3	—

Продолжение табл. 7.9

Города и рабочие поселки	Число библиотек		Число клубов	
	всего	в том числе системы Министерства культуры	всего	в том числе системы Министерства культуры
р. п. Михайловский	2	1	–	–
р. п. Павловск	14	2	3	1
р. п. Тальменка	2	2	4	2
р. п. Троицкий	3	2	2	1
р. п. Боровлянка	–	1	–	–

7.10. ПИОНЕРСКИЕ ЛАГЕРЯ В ЛЕТНИЙ ПЕРИОД

Годы	Число загородных пионерских лагерей	Обслужено детей за лето
1950	76	16061
1951	79	16306
1952	80	17394
1953	91	16655
1954	72	14338
1955	95	19715
1956	82	20990
1957	108	27815
1958	105	28539
1959	104	32759
1960	94	29563



8. ЗДРАВООХРАНЕНИЕ

В период с 1950 по 1960 год система здравоохранения края характеризовалась увеличением числа больничных учреждений и мест в них, учреждений амбулаторно-поликлинической помощи, численности врачей и среднего медицинского персонала.

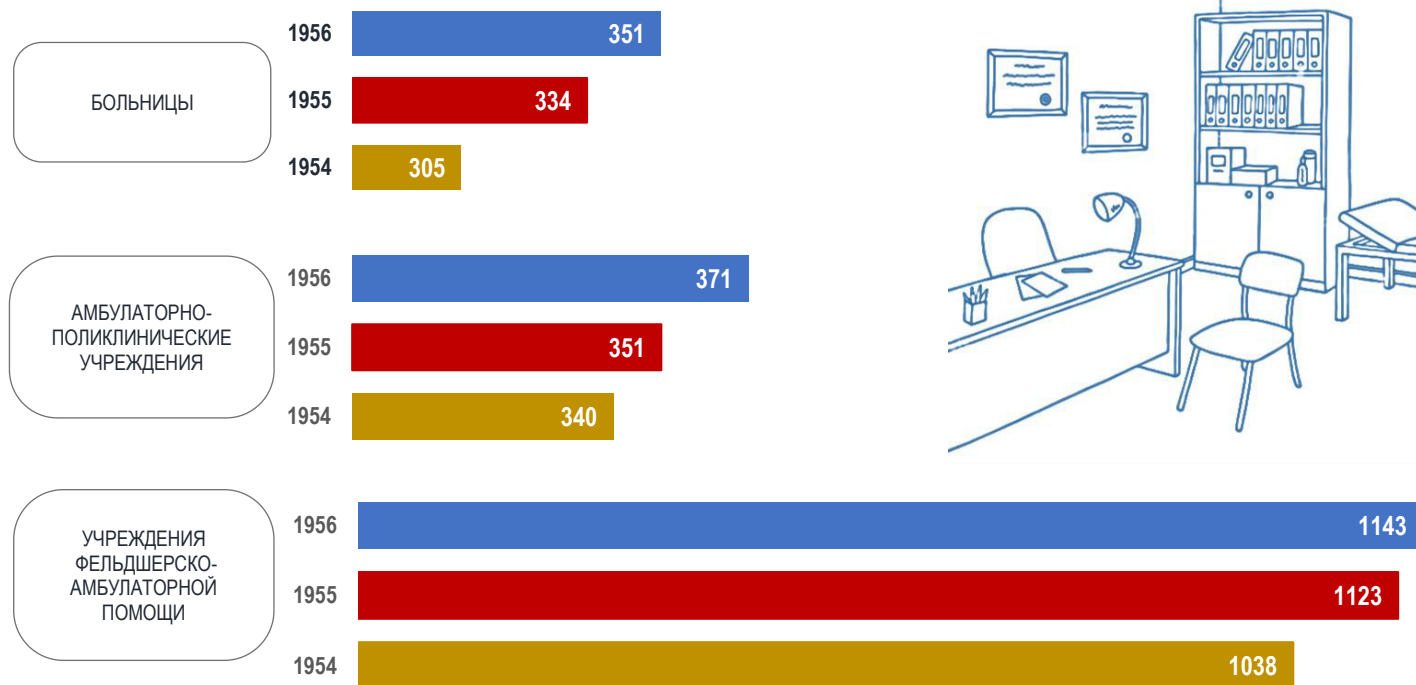
Число больничных учреждений увеличилось на 155, число мест в них – на 8422. Расширилась сеть амбулаторно-поликлинической и фельдшерско-амбулаторной помощи населению за счет увеличения числа учреждений соответственно на 129 и 395 единиц.

Численность врачей выросла на 54,1% (на 978 человек), в том числе в городской местности на 85,8%. В сельской местности число врачей снизилось на 2,0% (на 13 человек).

На 78,9% (на 5620 человек) увеличилось число среднего медицинского персонала. Наиболее значительное увеличение произошло в городской местности – в 2,0 раза (на 3627 человек). В сельской местности прирост составил 55,9% (1993 человека).



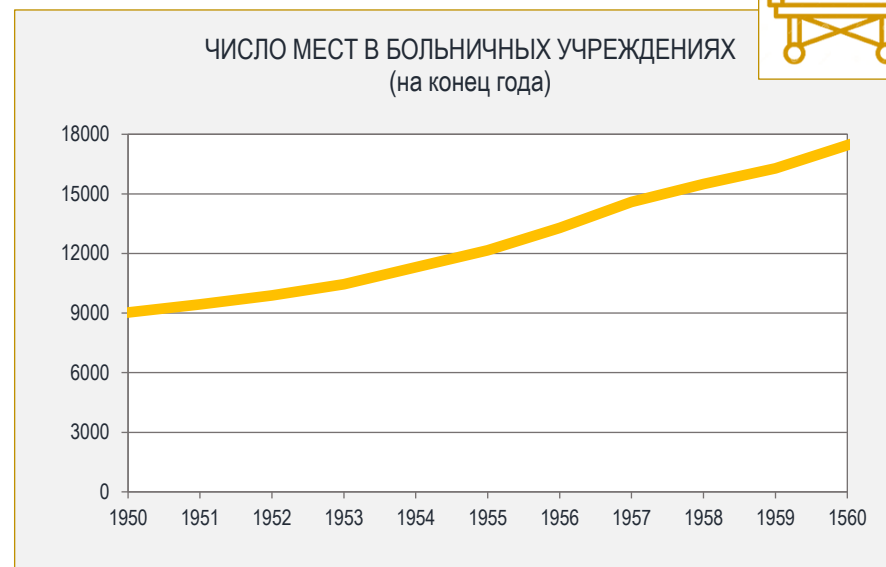
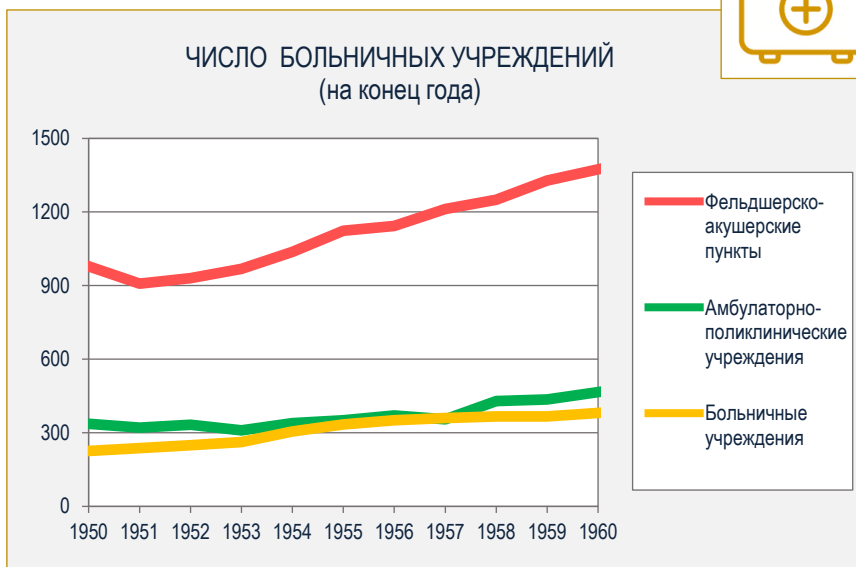
БОЛЬНИЧНАЯ И АМБУЛАТОРНО-ПОЛИКЛИНИЧЕСКАЯ СЕТЬ



8.1. БОЛЬНИЧНАЯ И АМБУЛАТОРНО-ПОЛИКЛИНИЧЕСКАЯ СЕТЬ ПО КРАЮ (на конец года)

	1950	1951	1952	1953	1954	1955	1956	1957	1958	1959	1960
Число больничных учреждений	226	238	249	263	305	334	351	360	367	367	381
в них мест	9030	9438	9895	10455	11369	12157	13291	14590	15495	16280	17452
Число учреждений амбулаторно-поликлинической помощи	337	321	333	310	340	351	371	355	430	436	466
Число учреждений фельдшерско-амбулаторной помощи	979	908	930	968	1038	1128	1143	1212	1250	1329	1374

107



8.2. БОЛЬНИЧНАЯ И АМБУЛАТОРНО-ПОЛИКЛИНИЧЕСКАЯ СЕТЬ ПО СЕЛЬСКОЙ МЕСТНОСТИ (на конец года)

	1950	1951	1952	1953	1954	1955	1956	1957	1958	1959	1960
Число больничных учреждений	157	164	170	181	220	246	261	267	270	265	275
в них мест	3847	3913	4020	4210	4805	5125	5510	6245	6410	6530	7125
Число учреждений амбулаторно-поликлинической помощи	235	240	244	232	260	274	289	272	273	267	276
Число учреждений фельдшерско-амбулаторной помощи	956	884	906	943	1015	1100	1119	1191	1223	1297	1343

8.3. МЕДИЦИНСКОЕ ОБСЛУЖИВАНИЕ ЖЕНЩИН И ДЕТЕЙ ПО КРАЮ (на конец года)

	1950	1951	1952	1953	1954	1955	1956	1957	1958	1959	1960
Число коек (врачебных и акушерских) для беременных женщин и рожениц	1421	1428	1509	1524	1626	1751	1845	1978	2067	2098	2266
Число женских и детских консультаций	118	195	202	217	224	157	159	161	177	181	204
Число постоянных детских яслей	163	169	172	181	195	202	205	226	266	295	279
в них мест	5481	5565	5665	6170	6545	6765	7045	7885	9450	10980	11405

8.4. СЕТЬ МЕДИЦИНСКИХ УЧРЕЖДЕНИЙ, ПОДВЕДОМСТВЕННЫХ КРАЙЗДРАВОТДЕЛУ, В ГОРОДАХ И РАБОЧИХ ПОСЕЛКАХ КРАЯ
(на конец 1956 года)

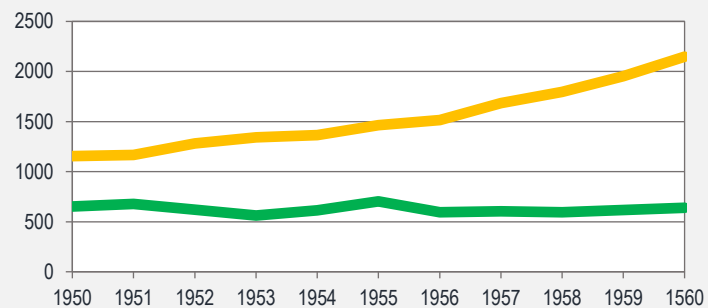
	Число больничных учреждений	В них коек		Число учреждений, оказывающих амбулаторно- поликлиническую помощь	Число постоянных яслей	В них мест
		всего	из них коек для беременных и рожениц			
г. Барнаул	26	2410	225	29	13	850
г. Бийск	12	905	100	13	10	460
г. Камень-на-Оби	5	285	25	5	2	75
г. Рубцовск	6	770	105	6	5	390
г. Славгород	4	395	30	4	3	105
г. Чесноковка	1	200	25	1	2	160
г. Змеиногорск	1	100	20	1	1	30
г. Горно-Алтайск	5	455	35	5	4	200
г. Алейск	2	175	35	2	3	90
р. п. Акутиха	1	35	5	1	1	30
р. п. Колывань	1	35	5	1	2	40
р. п. Кулунда	1	50	10	1	1	30
р. п. Горняк	1	100	20	1	1	100
р. п. Михайловский	1	75	10	1	2	50
р. п. Павловск	1	100	15	1	1	30
р. п. Тальменка	1	100	15	1	2	75
р. п. Троицк	2	115	15	2	1	30
р. п. Боровлянка	1	35	5	1	1	30
г. Барнаул (психобольница)	1	150	–	–	–	–
ст. Повалиха (психобольница)	1	175	–	–	–	–

8.5. МЕДИЦИНСКИЕ КАДРЫ ВСЕХ ВЕДОМСТВ (БЕЗ ВОЕННОСЛУЖАЩИХ)
(на конец года; человек)

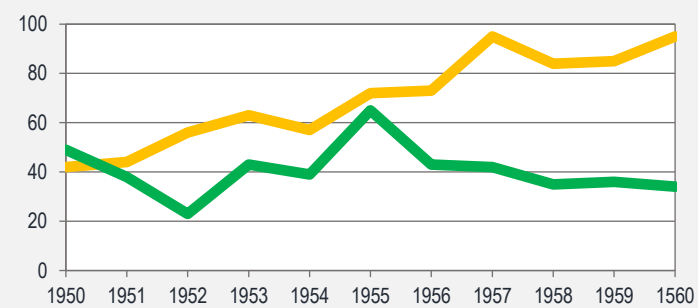
Годы	Городская местность			Сельская местность		
	врачи		средний медицинский персонал	врачи		средний медицинский персонал
	всего	в том числе зубные		всего	в том числе зубные	
1950	1155	42	3555	653	49	3566
1951	1167	44	3391	678	38	3645
1952	1282	56	3638	620	23	3607
1953	1342	63	3698	562	43	3870
1954	1366	57	4136	614	39	4178
1955	1463	72	4372	703	65	4607
1956	1515	73	5864	595	43	5471
1957	1683	95	5826	604	42	5556
1958	1796	84	6209	593	35	5601
1959	1954	85	6799	618	36	5694
1960	2146	95	7182	640	34	5559



ЧИСЛЕННОСТЬ ВРАЧЕЙ ВСЕХ СПЕЦИАЛЬНОСТЕЙ
(на конец года; человек)



ЧИСЛЕННОСТЬ ЗУБНЫХ ВРАЧЕЙ
(на конец года; человек)



8.6. КУРОРТЫ
(на 15 августа 1956 года)

	Число учреждений	Число развернутых коек	Пропущено больных и отдыхающих
Курорт Белокуриха	2	625	4164
Курорт Чемал	2	375	1305
Курорт Лебяжье	1	550	1822

8.7. САНАТОРИИ И ДОМА ОТДЫХА


Годы	Число санаториев	В них мест	Число домов отдыха	В них мест
1950	13	2355	5	640
1951	14	2390	6	775
1952	14	2383	6	822
1953	14	2300	6	853
1954	15	2286	6	880
1955	15	2303	6	966
1956	15	2350	6	927
1957	14	2380	5	835
1958	15	2705	5	865
1959	15	2760	5	1190
1960	16	2855	5	835

9. НАСЕЛЕНИЕ

На 1 января 1960 года по сравнению с началом 1950 года наблюдался рост численности населения на 19,8%, в том числе городского населения на 43,0%, сельского – на 10,8%. На начало 1960 года доля сельского населения в общем объеме населения составила 66,8%, что на 7,5% ниже аналогичного показателя на начало 1950 года. В то же время следует отметить увеличение доли городского населения в общем объеме населения края на 1 января 1960 года по сравнению с началом 1950 года, которое составило 19,4%.

В 1960 году по сравнению с 1950 годом зафиксировано снижение числа родившихся на 0,4%, числа умерших – на 28,2%, в том числе умерших в возрасте до 1 года – в 3,1 раза. Естественный прирост населения составил 15,2%.

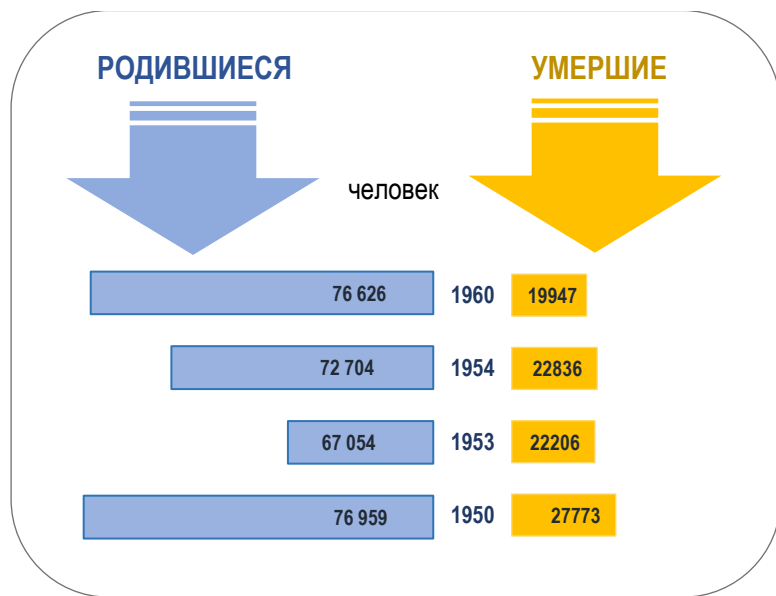
В расчете на 1000 человек населения отмечалось волнообразное изменение показателя рождаемости с 1950 года, снижение которого к 1960 году составило 18,5%. Показатель смертности за аналогичный период также сохранял тенденцию снижения и к 1960 году достиг 60,0% от уровня 1950 года. Показатель естественного прироста населения снизился на 6,8%.




СРЕДНЕГОДОВЫЕ
ТЕМПЫ РОСТА
(СНИЖЕНИЯ)
(%)



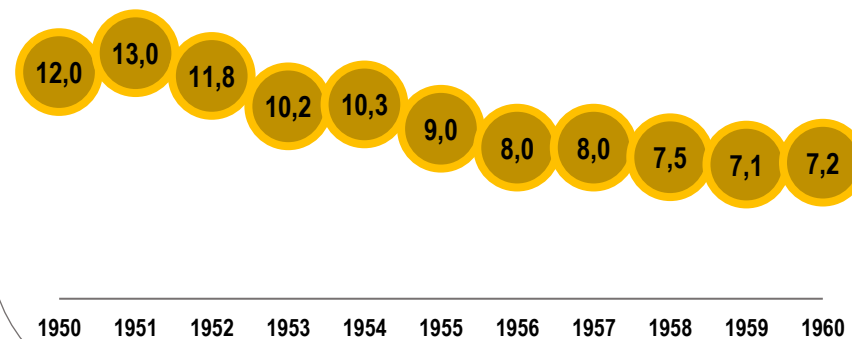
	1950-1953	1954-1956	1957-1960
Рождаемость	99,1 ↓	101,2 ↑	99,1 ↓
Смертность	96,9 ↓	98,6 ↓	99,0 ↓
Естественный прирост	98,7 ↓	102,3 ↑	99,1 ↓
Численность	99,3 ↓	102,5 ↑	101,8 ↑



РОЖДАЕМОСТЬ И СМЕРТНОСТЬ НАСЕЛЕНИЯ
(на 1 000 человек населения)



- Коэффициент рождаемости
- Коэффициент смертности



9.1. ЧИСЛЕННОСТЬ НАСЕЛЕНИЯ
(тыс. человек)

	1950	1951	1952	1953	1954	1955	1956	1957	1958	1959	1960
На 1 января											
Все население	2299,9	2233,6	2222,0	2191,2	2153,6	2259,1	2561,4	2610,0	2652,6	2678,4	2754,4
в том числе:											
городское население	639,3	648,9	661,2	661,2	611,0	633,1	701,4	733,3	759,6	880,4	914,4
сельское население	1660,6	1584,7	1560,8	1530,0	1542,6	1626,0	1860,0	1876,7	1893,0	1798,0	1840,0
В среднем за год											
Все население	2266,8	2227,8	2206,6	2172,4	2206,4	2410,3	2585,7	2631,3	2667,5	2716,4	2758,7
в том числе:											
городское население	644,1	655,0	661,2	636,1	622,1	667,3	717,4	746,3	821,1	897,4	937,6
сельское население	1622,7	1572,8	1545,4	1536,3	1584,3	1743,0	1868,3	1885,0	1846,4	1819,0	1821,1

9.2. РОЖДАЕМОСТЬ И СМЕРТНОСТЬ НАСЕЛЕНИЯ
(человек)

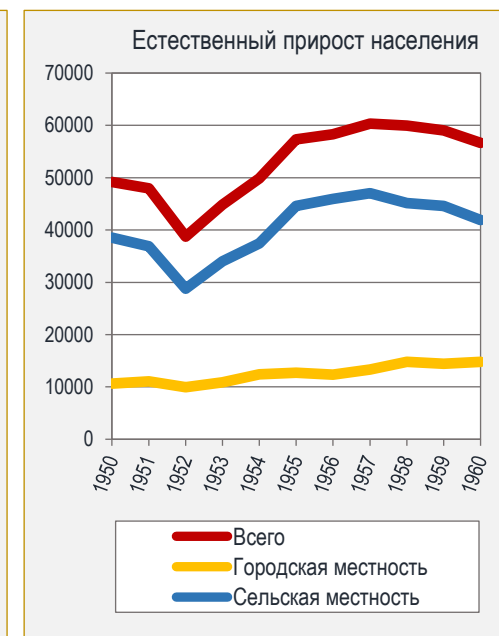
	1950	1951	1952	1953	1954	1955	1956	1957	1958	1959	1960
Всего											
Число родившихся (без мертворожденных)	76959	76988	64811	67054	72704	81335	78912	81708	80076	78737	76626
Число умерших	27773	29048	26078	22206	22836	24036	20630	21342	20147	19684	19947
в том числе в возрасте до 1 года	8515	9144	6469	5328	5568	6043	4374	3721	3425	3455	2786
Естественный прирост населения	49186	47940	38733	44848	49868	57299	58282	60336	59929	59053	56679
Городская местность											
Число родившихся	17766	14282	16346	16706	18240	18581	17749	18981	20606	20921	21286
Число умерших	7141	7229	6396	5840	5838	5884	5409	5649	5802	6480	6490
в том числе в возрасте до 1 года	2163	2279	1486	1224	1250	1227	808	778	875	976	802
Естественный прирост населения	10625	11053	9950	10866	12402	12697	12340	13332	14804	14441	14796

Продолжение табл. 9.2

	1950	1951	1952	1953	1954	1955	1956	1957	1958	1959	1960
Сельская местность											
Число родившихся	59193	58706	48465	50348	54464	62754	61163	62727	59470	57816	55340
Число умерших	20632	21819	19682	16366	16998	18152	15221	15693	14345	13204	13457
в том числе в возрасте до 1 года	6352	6865	4983	4104	4318	4816	3566	2943	2550	2479	1984
Естественный прирост населения	38561	36887	28783	33982	37466	44602	45942	47034	45125	44612	41883



РОЖДАЕМОСТЬ И СМЕРТНОСТЬ НАСЕЛЕНИЯ (человек)



9.3. РОЖДАЕМОСТЬ И СМЕРТНОСТЬ НАСЕЛЕНИЯ

(на 1 000 человек населения)

	1950	1951	1952	1953	1954	1955	1956	1957	1958	1959	1960
Всего											
Число родившихся (без мертворожденных)	34,0	34,5	29,4	30,9	32,9	32,0	30,0	31,0	29,8	28,6	27,7
Число умерших	12,0	13,0	11,8	10,2	10,3	9,0	8,0	8,0	7,5	7,1	7,2
в том числе в возрасте до 1 года*	111,0	118,8	99,8	79,4	76,6	74,0	55,0	45,0	42,8	43,9	36,4
Естественный прирост населения	22,0	21,5	17,6	20,7	22,6	23,0	22,0	23,0	22,3	21,5	20,5
Городская местность											
Число родившихся	27,0	27,9	24,7	26,3	29,3	26,0	24,0	25,0	23,3	22,7	22,0
Число умерших	11,0	11,0	9,7	9,2	9,4	8,0	7,0	7,0	6,6	7,0	6,7
в том числе в возрасте до 1 года	121,0	124,6	90,9	73,3	68,5	66,0	40,0	41,0	42,5	46,7	37,7
Естественный прирост населения	11,0	11,0	9,7	9,2	9,4	8,0	7,0	7,0	6,6	7,0	6,7
Сельская местность											
Число родившихся	37,0	37,3	31,4	32,8	34,4	34,0	33,0	33,0	33,0	31,6	30,7
Число умерших	13,0	13,9	12,7	10,6	10,7	10,0	8,0	8,0	7,9	7,2	7,5
в том числе в возрасте до 1 года	107,0	116,9	102,8	81,5	79,3	77,0	58,0	47,0	42,9	42,9	35,8
Естественный прирост населения	24,0	23,4	18,7	22,2	23,7	24,0	25,0	25,0	25,1	24,4	23,2

* На 1000 родившихся живыми.

9.4. ЧИСЛЕННОСТЬ НАСЕЛЕНИЯ ПО ГОРОДАМ И РАБОЧИМ ПОСЕЛКАМ

Наименование городов и рабочих поселков	Год основания	Численность населения на 1 января, тыс. человек	
		1956	1957
Города краевого подчинения			
Барнаул	1730	255,1	264,2
Бийск	1709	112,0	126,3
Змеиногорск	1732	14,4	14,5
Камень-на-Оби	1670	24,4	25,5
Рубцовск	1890	95,2	99,6
Славгород	1910	32,8	33,4
Чесноковка	1913	28,7	29,1
Города областного и районного подчинения			
Горно-Алтайск	1830	24,6	25,0
Алейск	1915	24,3	24,4
Рабочие поселки			
Акутиха	1911	4,3	4,2
Колывань	1726	7,0	7,0
Горняк	1727	12,7	12,7
Кулунда	1920	12,5	13,4
Михайловский	-	8,5	8,5
Боровлянка	1846	7,3	7,4
Павловск	1764	9,9	10,0
Тальменка	1721	17,8	18,1
Троицкий	1913	9,9	10,0

9.5. СЕЛЬСКИЕ РАЙОНЫ
(на начало 1957 года)

Наименование районов	Территория, тыс. кв. километров	Численность населения, тыс. человек	Число		Районный центр
			сельских советов	населенных пунктов	
Алейский	2,4	27,4	13	66	г. Алейск
Алтайский	3,4	35,1	14	70	с. Алтайское
Баевский	2,8	22,7	11	48	с. Баево
Белоглазовский	1,5	17,5	10	28	с. Белоглазово
Благовещенский	3,6	35,7	12	76	с. Благовещенка
Бурлинский	2,9	21,4	10	64	ст. Бурла
Быстроистокский	1,6	17,2	5	21	с. Быстрый Исток
Волчихинский	3,9	32,8	11	29	с. Волчиха
Грязнухинский	1,5	20,3	10	32	с. Грязнуха
Егорьевский	2,6	22,3	6	26	с. Ново-Егорьевка
Ельцовский	1,9	14,0	8	64	с. Ельцовка
Завьяловский	1,9	24,0	8	31	с. Завьялово
Залесовский	3,3	35,9	14	109	с. Залесово
Змеиногорский	2,9	18,0	8	72	г. Змеиногорск
Знаменский	1,3	16,5	7	49	с. Знаменка
Зональный	2,3	40,4	12	81	г. Бийск
Калманский	2,0	25,1	10	67	с. Калманка
Каменский	3,6	31,7	11	65	г. Камень-на-Оби
Ключевской	2,7	23,5	9	28	с. Ключи
Косихинский	2,2	40,2	16	64	с. Косиха
Краснощековский	2,8	28,9	12	52	с. Краснощеково
Краюшкинский	2,1	32,4	11	51	с. Средне-Краюшкино
Крутихинский	2,1	19,5	8	25	с. Крутиха

Продолжение табл. 9.5

Наименование районов	Территория, тыс. кв. километров	Численность населения, тыс. человек	Число		Районный центр
			сельских советов	населенных пунктов	
Кулундинский	2,0	12,9	8	47	р. п. Кулунда
Курьинский	2,2	17,1	8	45	с. Курья
Кытмановский	2,5	28,6	11	61	с. Кытманово
Локтевский	2,3	27,8	14	56	р. п. Горняк
Мамонтовский	1,8	24,5	12	31	с. Мамонтово
Марушинский	2,0	23,8	12	37	с. Воеводское
Михайловский	3,4	21,9	6	13	с. Михайловка
Новичихинский	1,8	17,3	7	31	с. Новичиха
Павловский	2,2	27,0	10	48	р. п. Павловск
Панкрушихинский	2,8	26,2	13	46	с. Панкрушиха
Парфеновский	2,1	26,9	12	40	с. Парфеново
Петропавловский	1,6	21,0	8	26	с. Петропавловское
Поспелихинский	2,3	32,1	10	55	с. Поспелиха
Ребрихинский	1,6	26,6	9	23	с. Ребриха
Родинский	3,2	30,4	11	75	с. Родино
Романовский	2,1	19,4	9	23	с. Романово
Рубцовский	3,6	39,0	12	100	г. Рубцовск
Славгородский	2,1	20,1	11	59	г. Славгород
Смоленский	2,2	37,5	12	62	с. Смоленское
Солонешенский	3,5	22,6	11	50	с. Солонешное
Солтонский	3,0	25,5	16	127	с. Солтон
Сорокинский	3,6	66,5	19	138	с. Сорокино
Сростинский	1,4	20,3	9	37	с. Сростки
Старобардинский	2,7	24,8	12	68	с. Старая Барда
Суетский	1,6	18,4	7	58	с. Верхняя Суетка

Продолжение табл. 9.5

Наименование районов	Территория, тыс. кв. километров	Численность населения, тыс. человек	Число		Районный центр
			сельских советов	населенных пунктов	
Табунский	1,6	15,2	7	46	с. Табуны
Тальменский	3,4	31,2	15	114	р. п. Тальменка
Тогульский	3,0	18,8	9	71	с. Тогул
Топчихинский	3,1	42,8	13	76	ст. Топчиха
Третьяковский	2,2	26,3	10	50	с. Старая Алейка
Троицкий	3,7	37,6	11	82	р. п. Троицкий
Тюменцевский	2,1	21,2	8	26	с. Тюменцево
Угловский	4,5	21,6	8	26	с. Угловское
Усть-Калманский	2,4	28,0	9	35	с. Усть-Калманка
Усть-Пристанский	3,0	34,3	11	64	с. Усть-Пристань
Хабарский	2,6	26,7	10	59	с. Хабары
Чарышский	6,5	26,5	16	60	с. Чарыш
Чесноковский	2,9	52,1	12	88	г. Чесноковка
Шарчинский	1,8	20,6	8	29	с. Шарчино
Шелаболихинский	2,5	25,7	11	55	с. Шелаболиха
Шипуновский	2,8	36,3	14	68	ст. Шипуново
Яминский	2,1	20,8	9	44	с. Яминское






Глава V. О целине пером и кистью



АЛТАЙСКАЯ КРАЕВАЯ ПИСАТЕЛЬСКАЯ ОРГАНИЗАЦИЯ СОЮЗА ПИСАТЕЛЕЙ РОССИИ


Что делает одни события знаковыми,
другие малозаметными в истории:
стечение обстоятельств, идеологическая
востребованность, масштабность?
Возможно, и то, и другое, и третье.
Но есть ещё и четвёртое: красота самого
события. К таким событиям, без сомнения,
относится целинная эпопея, произведения
о которой стали яркой, значимой страни-
цей и алтайской, и всесоюзной литера-
туры.
Отмечая 70-летие целины, мы вспоминаем
имена мастеров литературного, публици-
стического слова – писателей, поэтов, га-
зетчиков – и благодарим за оставленное
нам в наследство свидетельство славных
целинных дел.



ПИСАТЕЛЬСКИЕ «ДЕСАНТЫ» НА АЛТАЕ



Писатели Георгий Егоров, Виктор Астафьев, Владимир Башунов, Иван Кудинов, Виктор Горн перед встречей с сельскими тружениками.



Евгений Евтушенко, Александр Яшин, Анатолий Злобин на целине, 1954 год

В годы освоения целины на Алтае побывали
М. Светлов, Е. Пермитин, Р. Рождественский.



Иван Фролов

КУЛУНДА

Равнина. Равнина.
Ни яра, ни пади.
Равнина – на север,
Равнина – на юг.
Как будто гористую землю разгладил
Гигантский горячий утюг.
Здесь воду качают полынные ветры.
Идет на поля ледяная вода.
Здесь смотришь и видишь на сто
километров:
Полсотни – туда и полсотни – сюда.
А солнце! Вы видели солнце степное!
Его живописная кровь горяча.
Оно не скрывается здесь за горою
Оно до последнего светит луча.

ПИСАТЕЛИ, В ТВОРЧЕСТВЕ КОТОРЫХ НАШЛА ОТРАЖЕНИЕ ТЕМА ЦЕЛИНЫ

РОДИЛСЯ НА АЛТАЕ

**КОЖЕВНИКОВ
ИВАН
СТЕПАНОВИЧ**


Родился 29 апреля 1924 года в поселке Н. Белозерский Славгородской волости Славгородского уезда Омской губернии. Участник Великой Отечественной войны. 26 июня 1946 года в звании младшего лейтенанта уволился в запас, вернулся в Кулунду. Работал корреспондентом районных, краевых газет, собкором газеты «Правда» по Кулундинскому кусту. В 1957 году «За активную писательскую деятельность, мастерское изображение сельской жизни...» награжден медалью ВСХВ. Член Союза журналистов СССР с 1952 года, член Союза писателей СССР с 1960 года. Произведения о целине: книга очерков «Беспокойные люди» (Барнаул, 1954), повесть «Утро моей жизни» (Барнаул, 1956), очерк «О чем шумит колхозный лес» в альманахе «Алтай» (1954), публикации в центральных журналах и газетах.

**КАШИРСКИЙ
ЕВГЕНИЙ
ЕФИМОВИЧ**

Родился 22 февраля 1922 года в с. Черемное Черемновской волости Барнаульского уезда Томской губернии. Участник Великой Отечественной войны, капитан запаса. Работал на радио и телевидении края. Редактор заводской многотиражки. В октябре 1957 года награжден медалью «За освоение целинных земель». Член Союза журналистов СССР с 1952 года. Произведения о целине и целинниках: в авторском сборнике стихотворений «Утро в дороге» (Барнаул, 1956), «Полдень над Обью» (Барнаул, 1964). Очерки в коллективном сборнике «Твердой поступью» (Барнаул, 1962). Кроме того, Каширский провел несколько теле-, радиовстреч с целинниками.

**КУДИНОВ
ИВАН
ПАВЛОВИЧ**

Родился 19 января 1932 года в пос. Красные Орлы Залесовского района. Работал корреспондентом газеты «Молодежь Алтая», собкором «Комсомольской правды». Лауреат премии Ленинского комсомола Алтая (1970). Член Союза писателей СССР с 1967 г. Очерк о целинниках «Перспектива» (Новая ступень. Барнаул, 1959). Роман «Стихия» (Москва, 1977, Новосибирск, 1984), повесть «Погода завтра изменится» (Барнаул, 1970). Статьи, очерки о целине и целинниках опубликованы в журнале «Сибирские огни», в центральных периодических изданиях.



РОДИЛСЯ НА АЛТАЕ

МЕЛИКОВ ИВАН ГАВРИЛОВИЧ



Родился 27 ноября 1912 года в станции Антоньевской Бийского уезда. Участник Великой Отечественной войны. Работал собственным корреспондентом газеты «Алтайская правда», с 1965 по 1969 год возглавлял Бийскую телестудию. Произведения о целине печатал в центральных, краевых, городских газетах, позже очерки вошли в авторский сборник «Степные рыцари» (Барнаул, 1962), очерк «Весенний поток» в коллективном сборнике «Твердой поступью» (Барнаул, 1961), «Алтайский Мересьев» (Новая ступень. Барнаул, 1959).

МОИСЕЕНКО ФЕДОР МАКАРОВИЧ



Родился 14 июня 1918 года в с. Усть-Чарышском одноименной волости Бийского уезда. Работал собственным корреспондентом «Алтайской правды» до призыва в РККА и с 1944 по 1955 год. Участник Великой Отечественной войны, Член Союза журналистов СССР с 1959 года. В октябре 1957 года награжден медалью «За освоение целинных земель». Очерки и статьи печатал в центральных и краевых газетах: «Алтайская правда», «Сельские огни», «Труд», журнале «Крестьянка». Очерки «В Кулундинских полях», «Глубокий срез», «В закрома Родины» и др.

ФРОЛОВ ИВАН ЕФИМОВИЧ




Родился 9 апреля 1918 года в пос. Песчаный (Колыбелька) Карасукской волости Барнаульского уезда Томской губернии (ныне Новосибирской области). Участник Великой Отечественной войны. Демобилизовался в звании старшего лейтенанта. В 1951 году был принят в Союз писателей СССР. Работал корреспондентом газет «Алтайская правда» и «Сталинская смена». Один из инициаторов создания на Алтае отделения Союза советских писателей, был первым его руководителем с ноября 1951 по июнь 1953 года. В эти же годы редактировал альманах «Алтай». Произведения о целине: стихотворения, вошедшие в авторские сборники «В добрый час!» (Барнаул, 1955), «Хорошо, когда ты нужен» (Барнаул, 1956), «Край, в котором мы живем» (Барнаул, 1957), очерк «Именем воронежских ребят...» (Твердой поступью. Барнаул, 1962).

РОДИЛСЯ НА АЛТАЕ

**ШНАЙДЕР
ВЛАДИМИР
АЛЕКСАНДРОВИЧ**

Родился 9 июля 1966 года в с. Комарово Бийского района (ныне Зонального). Член Союза журналистов России с 1998 года, член Союза писателей России с 2003 года, краевед.

Автобиографические очерки о писателях-целинниках: «Александр Демченко» (Барнаул, 2014), «Иван Фролов» (Барнаул, 2018), «Виктор Попов» (Барнаул, 2017), «Иван Кожевников» (Барнаул, 2024), «Алексей Сотников» (Барнаул, 2024), «Федор Моисеенко» (Барнаул, 2021), «Евгений Каширский» (Барнаул, 2021), «Борис Кауров» (Барнаул, 2024).




ПРИЕХАЛ НА АЛТАЙ И ОСТАЛСЯ

**ДВОРЦОВ
НИКОЛАЙ
ГРИГОРЬЕВИЧ**

Родился 19 декабря 1917 года в с. Куриловка Куриловской волости Новоузенского уезда Самарской губернии. Участник Великой Отечественной войны. На Алтае с 1947 года. Работал корреспондентом центральных, краевых и городских газет, много ездил по Алтаю, встречался с людьми. Руководил писательской организацией в 1967-1971 годах. Член Союза писателей СССР с 1955 года.

Произведения о целине: статьи и очерки, опубликованные в краевых и центральных газетах, но главное произведение – роман «Дороги в горах», впервые опубликован в альманахе «Алтай» в 1957 году, отдельным изданием роман вышел в 1959 году сразу в двух издательствах – в Новосибирске и в Барнауле.



ПРИЕХАЛ НА АЛТАЙ И ОСТАЛСЯ


ДЕМЧЕНКО АЛЕКСАНДР МИХАЙЛОВИЧ



Родился 22 августа 1914 года в г. Иркутске. На Алтае с 1923 года. Участник Великой Отечественной войны. Демобилизовался в звании старшего лейтенанта. Награжден орденом Красной Звезды и тремя медалями. Работал корреспондентом газеты «Алтайская правда» в разных районах края. Член Союза журналистов СССР с 1949 года, член Союза писателей СССР с 1956 года.

О целине и целинниках им написано много статей и очерков, опубликованных в краевых и центральных периодических изданиях. Главным произведением о целинниках стал роман «Повесть о настоящей любви» (Барнаул, 1962).

КВИН ЛЕВ ИЗРАИЛЕВИЧ



Родился 20 апреля 1922 года в г. Рига Латвийской ССР. Участник антифашистского режима в Латвии. Участник Великой Отечественной войны. Награжден орденом Красной Звезды, орденом Отечественной войны I степени, тремя орденами Венгерской Народной Республики. После войны работал военным корреспондентом в Будапеште и Вене. Демобилизовался в звании капитана. На Алтае с конца 1953 года. Член Союза писателей СССР с 1957 года. С 1976 по 1982 год руководил Алтайской краевой писательской организацией.

Основные произведения о целине и целинниках вошли в авторский сборник рассказов «Палатки в степи» (Москва, 1957, Барнаул, 1958, Ташкент, 1960).

КОЗЛОВ ЮРИЙ ЯКОВЛЕВИЧ



Родился 11 июля 1934 года в г. Ейске Краснодарского края. С 1942 по 1946 год жил в Бийске, затем уехал в Ленинград. В 1961 году вернулся на Алтай. Работал корреспондентом городских и краевых газет. В октябре 1972 года награжден медалью «За освоение целинных земель». Член Союза журналистов СССР с 1967 года, член Союза писателей СССР с 1984 года. Лауреат Диплома Всесоюзного конкурса МВД СССР и Союза писателей СССР. С 1990 по 1996 год руководил Алтайской краевой писательской организацией.

Очерки о целинниках публиковались в центральных и краевых изданиях, альманахе «Алтай», в коллективных сборниках «Хлебное золото Алтая» (Барнаул, 1973).

ПРИЕХАЛ НА АЛТАЙ И ОСТАЛСЯ

**ПОПОВ
ВИКТОР
НИКОЛАЕВИЧ**

Родился 1 июня 1922 года в Туле. На Алтае с 1952 года. Работал редактором Алтайского книжного издательства, корреспондентом газеты «Сталинская смена», много ездил по Алтаю. Член Союза писателей СССР с 1967 года. Произведения о целине: книги очерков о целинниках «Алтайские были» (Барнаул, 1961), «Земля и совесть» (Барнаул, 1968), «Земля моя, Алтай» (Барнаул, 1977). До издания в книгах, очерки были опубликованы в краевых и центральных газетах и альманахе «Алтай». Кроме того, очерки, вошедшие в коллективные сборники: «Твердой поступью» (Барнаул, 1961). Очерки «Степной солдат», «Сказка», «Гвардейцы ее величества», «Целина продолжается» (Барнаул, 1981).

**САПОВ
ВИКТОР
ГРИГОРЬЕВИЧ**

Родился 15 января 1940 года в с. Большой Морец Еланского района Сталинградской области. На Алтае с 1975 года. Работал собкором центральных газет по Алтайскому краю. Очерки и статьи о целинниках публиковал в краевых и центральных изданиях. Некоторые очерки вошли в авторский сборники «Меридианы дружбы» (Барнаул, 1980) и «Добрые соседи» (Барнаул, 1984), а также коллективный сборник «Целина продолжается» (Барнаул, 1981).

**СОТНИКОВ
АЛЕКСЕЙ
ЕФИМОВИЧ**

Родился 12 ноября 1912 года в с. Большой Самовец Бобровского уезда Воронежской губернии. На Алтае с 1926 года. Участник Великой Отечественной войны. Работал в районных газетах, редактором Алтайкрайиздата. С 1949 года корреспондент газеты «Алтайская правда». Член Союза журналистов СССР с 1952 года. Произведения о целине и целинниках публиковал в районных, городских, краевых и центральных средствах массовой информации. Статьи и очерки опубликованы в коллективном сборнике «Земля моя, Алтай!» (Барнаул, 1977). Некоторые очерки вошли в авторские сборники «Людские судьбы» (Барнаул, 1971), «Жизнь не сама складывается» (Барнаул, 1975).

ПРИЕЗЖАЛ НА АЛТАЙ

КАУРОВ БОРИС АНДРЕЕВИЧ

Родился 8 августа 1924 года в селе Малый Куналей одноименной волости Верхнеудинского уезда Бурят-Монгольской АССР. Участник Великой Отечественной войны. Демобилизован в декабре 1948 году в звании старшего лейтенанта. Окончил литературный институт им. А. М. Горького. На Алтай с 1953 года. Работал корреспондентом газеты «Алтайская правда». Член Союза писателей СССР с 1961 года.

Первое стихотворение о целине «На переднем крае» написано и опубликовано в альманахе «Алтай» в 1954 году. Особой популярностью пользовалась его книга «Городок на целине» (Барнаул, 1959). Стихи в авторских сборниках «Костры не гаснут» (Барнаул, 1958), «Разговор с дождем» (Новосибирск, 1960), «Звезды на холмах» (Барнаул, 1960), «Уходящему на восток» (Барнаул, 1962), очерк «Душа хлебороба» (Барнаул, 1961), повесть «Проселки выходят на большак» (Москва, 1962), очерки «Жизнь для людей» (Москва, 1964), «Рядом с нами: алтайские были» (Барнаул, 1965).



КАШНИКОВ МАРАТ ФЕДОРОВИЧ

Родился 4 ноября 1930 года в г. Витебск. С 1941 по 1943 год был в партизанском отряде, затем в 270-й Демидовской стрелковой дивизии. В 1945 году приехал на Алтай. Работал в районной газете, корреспондентом краевого радио. В период работы в СМИ много ездил по Алтаю. Член Союза журналистов СССР с 1958 года. В 1969 году получил первую премию газеты «Алтайская правда» за очерк «Добрые люди». Произведения о целинниках публиковал в краевых и центральных изданиях. Очерк «Коммунист» опубликован в коллективном сборнике «Твердой поступью» (Барнаул, 1961).



РОДИЛСЯ НА АЛТАЕ, УЕХАЛ, ПРИЕЗЖАЛ

**БУБЕННОВ
МИХАИЛ
СЕМЕНОВИЧ**

Родился 8 ноября (ст. ст.) 1909 года в с. Второе Поломошное, ныне Новичихинского района. Участник I Всесоюзного съезда крестьянских писателей в Москве. В 1930 году уехал из Алтайского края. Участник Великой Отечественной войны. Уволен в запас в звании гвардии старшего лейтенанта. Награжден орденом Красной Звезды, медалью «За отвагу», орденом Трудового Красного Знамени и Дружбы Народов. Первым осветил в печати подвиг А. Матросова. Лауреат премии Президиума ВЦСПС и Союза писателей СССР за роман «Стремнина». Член Союза Советских писателей СССР с 1939 года. С началом целинной эпопеи, взяв направление от Союза писателей СССР, приехал на Алтай и жил в Угловском районе, писал статьи, очерки о целинниках и в течение двух лет работал над романом о целине «Орлиная степь» (Москва, 1959).

**ГЛОТОВ
ВАСИЛИЙ
ИВАНОВИЧ**

Родился 12 июля (ст. ст.) 1910 года в с. Прыганка ныне Каменского района. Участник Великой Отечественной войны. Награжден орденом Отечественной войны II степени, медалями «За боевые заслуги», «За оборону Москвы», «За взятие Кёнигсберга», «За освобождение Праги», «За победу над Германией в ВОВ (1941 – 1945 гг.)» и др. Окончил литературный институт им. А. М. Горького. Член Союза писателей СССР с 1939 года. В начале лета 1954 года приехал на Алтай по направлению Союза писателей СССР для укрепления молодого краевого отделения Союза писателей. Тема целины отражена в его поэтических и прозаических произведениях, большинство из которых вошли в авторские сборники («На Алтайской целине» (Москва, 1955), «Его вина» (Москва, 1961), «Секретарь райкома» (Москва, 1961), «Песня о степи» (Москва, 1964), «Наедине с совестью» (Москва, 1965).

**ОРЛОВ
БОРИС
ГРИГОРЬЕВИЧ**

Родился 21 июня 1922 года в с. Голубцово Голубцовской волости Барнаульского уезда. Участник Великой Отечественной войны. Демобилизовался в июне 1947 года в звании лейтенанта, вернулся на Алтай. Окончил литературный институт им. А. М. Горького. Работал литсотрудником радиокомитета, корреспондентом городских газет, редактором заводских газет. Стихи о целине («Шофер», «Урожай», «Журавли») и многие другие вошли в авторский сборник «Здравствуй, любимая» (Барнаул, 1955).

Составитель:

Шнайдер

Владимир Александрович,
член Союза писателей России
с 2003 года, краевед

АЛТАЙСКАЯ КРАЕВАЯ
УНИВЕРСАЛЬНАЯ
НАУЧНАЯ БИБЛИОТЕКА
ИМ. В. Я. ШИШКОВА



ФОНДЫ БИБЛИОТЕКИ ПРЕДЛАГАЮТ
СЛЕДУЮЩИЕ ИЗДАНИЯ НА ТЕМУ:
**ИСТОРИЯ ОСВОЕНИЯ
ЦЕЛИНЫ НА АЛТАЕ**

1. **В борьбе** за освоение целинных и залежных земель: опыт МТС и колхозов Алтайского края: сб. ст. / Всесоюз. с.-х. выставка; сост. Л. Я. Флорентьев]. – М.: Сельхозгиз, 1954. – 250, [1] с.
2. **В помощь** специалистам сельского хозяйства по освоению целинных и залежных земель: сб. материалов и ст. Вып. 1 / сост. А. П. Смолин. – М.: Гос. изд-во с.-х. лит., 1954. – 254, [1] л., [3] л. карт.: ил.
3. **Масаулов И. М.** В бригаде Василия Минакова: из опыта работы механизаторов на целинных землях: [очерк]/ И. Масаулов. – М.: Молодая гвардия, 1954. – 78, [2] с.: ил.
4. **Обработка** целинных и залежных земель / И. Смирнов, Б. Писарев, П. Мокшин. – Барнаул: Алт. кн. изд-во, 1954. – 19, [1] с.: ил. – (Библиотечка работника сельского хозяйства).
5. **Освоение** целинных и залежных земель Алтая: указ. лит. / Алт. краев. б-ка; сост. Ф. П. Ельков. – Барнаул, 1954. – 11, [1] с.
6. **Освоение** целинных и залежных земель на Алтае: сборник / ред. Е. Вишнякова. – Барнаул: Алт. кн. изд-во, 1954. – 49, [2] с.
7. **Освоение** целинных и залежных земель: (в Сибири и Казахстане): сб. ст. / сост. А. Г. Шаповал. – М.: Сельхозгиз, 1954. – 86, [1] с.: табл.
8. **Артисты** у новоселов целины: из опыта участников выездных бригад театров / [под общ. ред. Ф. В. Евсеева; сост. А. Р. Крупнов]. – М.: Искусство, 1955. – 188, [3] с.: ил.
9. **Год** работы по освоению целинных и залежных земель в Алтайском крае: сб. ст. / сост. А. В. Георгиев, Л. Я. Флорентьев. – М.: Сельхозгиз, 1955. – 436, [1] с.: ил.
10. **Каверин В. Я.** На алтайской целине: [комсомольско-молодежная тракторная бригада В. Тарады] / В. Каверин, Н. Карастоянов. – М.: Молодая гвардия, 1955. – 102, [1] с.: ил.

11. **Карастоянов Н. И.** На целину!: [о комсомольцах Кубани – новоселах Алтая] / Н. Карастоянов, В. Каверин; лит. обработка В. А. Попова. – Краснодар: Краснодар. кн. изд-во, 1955. – 88, [3] с.: ил.
12. **Куртесов А. П.** Первые итоги: опыт (освоения целинных и залежных земель в Романовском районе Алтайского края) / А. П. Куртесов. – Барнаул: Алт. кн. изд-во, 1955. – 33, [2] с.: ил.
13. **Лебедев Ф. Д.** Советские патриоты в борьбе за освоение целинных и залежных земель в Алтайском крае / Ф. Д. Лебедев. – М.: Знание, 1955. – 31, [1] с. – (Серия 1 / Всесоюз. общество по распространению полит. и науч. знаний; № 26).
14. **На новых землях:** сб. очерков о первых успехах освоения целинных и залежных земель. – М.: Госполитиздат, 1955. – 196 с.: ил.
15. **О системе** ведения хозяйства и порядке использования осваиваемых целинных и залежных земель / Отдел науки крайсельхозуправления. – Барнаул, 1955. – 15, [1] с.
16. **Орловский Н. В.** Освоение целинных и залежных земель в Алтайском крае / Н. В. Орловский; Акад. наук СССР. – М.: Изд-во Акад. наук СССР, 1955. – 102, [2] с., [1] л. ил. – (Научно-популярная серия в помощь сельскому хозяйству).
17. **Пивоваров М. А.** В борьбе за освоение целинных и залежных земель: (из опыта работы партийной организации Завьяловского района Алтайского края) / М. Пивоваров. – Барнаул: Алт. кн. изд-во, 1955. – 55 с.
18. **Работа** агитбригады на целинных землях / Алт. краев. упр. культуры, метод. каб.; сост. К. Дорофеева. – Барнаул, [1955]. – 22, [1] с.: ил.
19. **Руденко Г. Т.** Опыт освоения целинных и залежных земель в Алтайском крае: (материалы в помощь лектору) / Г. Т. Руденко; Лекц. бюро Упр. культуры Алт. крайисполкома. – Барнаул, 1955. – 19 с.
20. **Рыжиков Л. Я.** Год на целине: очерки, эссе / Л. Рыжиков. Барнаул: Алт. кн. изд-во, 1955. – 27, [1] с.
21. **Шанько И. И.** В новом совхозе: из опыта профсоюзной работы в Романовском зерносовхозе Алтайского края / И. Шанько, Н. Штукин. – М.: Профиздат, 1955. – 34, [2] с.: ил.
22. **Освоение** целинных и залежных земель в 1954 году : материалы Совещания при Академии наук СССР по итогам и перспективам науч.-исслед. работ в области освоения целинных земель (21-26 февр. 1955 г.) / Почв. ин-т им. В. В. Докучаева; отв. ред. И. В. Тюрин, В. С. Немчинов. – М.: Изд-во Акад. наук СССР, 1956. – 386 с., [8] л. ил., карты. – Библиогр. в конце ст.
23. **Масленников В. М.** МТС на целине: (из опыта работы Ново-Егорьевской МТС Алтайского края) / В. М. Масленников, М. И. Синюков. – М.: Сельхозгиз, 1957. – 85, [2] с.: ил.
24. **Анисков В. Т.** Комсомол Алтая в борьбе за освоение целинных и залежных земель / В. Анисков, В. Неверов. – Барнаул: Алт. кн. изд-во, 1958. – 107, [1] с.
25. **Масаулов И. М.** Место в жизни: (очерки о людях целинного совхоза) / И. М. Масаулов. – Барнаул: Алт. кн. изд-во, 1958. – 55, [1] с.
26. **Кауров Б. А.** Городок на целине: [для мл. шк. возраста] / Б. Кауров. – Барнаул: Алт. кн. изд-во, 1959. – 23, [1] с.: ил.
27. **Масаулов И. М.** На алтайской целине: (записки журналиста) / И. Масаулов. – Барнаул: Алт. кн. изд-во, 1959. – 51, [1] с.: ил.
28. **Новая** ступень: очерки об алтайской деревне. – Барнаул: Алт. кн. изд-во, 1959. – 163, [1] с.
29. **Шилин Н. С.** В краю целинных земель: очерки, эссе / Н. С. Шилин. – М.: Госполитиздат, 1959. – 125, [2] с.: ил. – Библиогр. в подстроч. примеч.
30. **Ульянов Л. Н.** В борьбе за освоение целины: работа партийных организаций по освоению целинных земель Западной Сибири / Л. Н. Ульянов. – М.: Соцэкгиз, 1959. – 184, [2] с. – Библиогр. в подстроч. примеч.

31. **Алтайский репортаж:** «Литературная газета» на целине, август-сентябрь 1959 г.: сборник / сост.: Л. Аннинский и др. – Барнаул: Алт. кн. изд-во, 1960. – 197, [3] с.: ил.
32. **Любимов С. П.** Богатства целины – народу: очерки / С. П. Любимов, В. А. Царев, Ю. Д. Черниченко. – М.: Совет. Россия, 1960. – 101, [2] с.: ил.
33. **Шевченко А. С.** На целинных землях Сибири и Казахстана / А. С. Шевченко. – М.: Сельхозгиз, 1960. – 46, [2] с., [4] л. ил.
34. **Беккер А. А.** В целинном колхозе «Страна Советов»: произв. опыт комплексной бригады / А. А. Беккер. – М.: Сельхозиздат, 1961. – 92, [2] с.: ил.
35. **Куликов В. И.** Вклад москвичей в освоение целинных земель / В. Куликов; Ин-т истории партии МК и МГК КПСС, фил. ин-та марксизма-ленинизма при ЦК КПСС. – М.: Моск. рабочий, 1962. – 89, [2] с.: ил.
36. **Новоселы** алтайских целинных земель: к 10-й годовщине освоения целинных и залежных земель / Алт. крайком ВЛКСМ, Алт. краев. б-ка. – Барнаул, 1964. – 1 л.
37. **Подвиг** на целине: сборник / сост. Н. А. Девятьяров, П. Я. Матвеев. – Барнаул: Алт. кн. изд-во, 1964. – 161, [2] с., [2] л. ил.
38. **Юдалевич М. И.** Андрейка на целине: [для детей мл. шк. возраста] / М. Юдалевич. – Новосибирск: Зап.-Сиб. кн. изд-во, 1964. – 42, [1] с.: ил.
39. **Адрес** подвига – целина : документы и материалы : сборник / сост.: П. Я. Матвеев, В. С. Усатых. – Барнаул: Алт. кн. изд-во, 1974. – 247 с., [8] л. ил.
40. **Эффективность** использования целинных земель Алтая: сб. науч. тр. / Всесоюз. акад. с.-х. наук им. В. И. Ленина, Сиб. отделение; редкол.: П. И. Хлебов и др. – Новосибирск: СО ВАСХНИЛ, 1980. – 125, [1] с.: ил. – Библиогр. в конце ст.
41. **Васильев А. Н.** Первая борозда: очерки, эссе / А. Васильев. – Л.: Лениздат, 1981. – 132, [2] с.
42. **Целина** продолжается: сборник / сост. Б. В. Прохоров. – Барнаул: Алт. кн. изд-во, 1981. – 317, [2] с., [12] л. ил.
43. **Яшутин Н. В.** Повышение культуры целинного земледелия: опыт передовых хозяйств Завьяловского района Алтайского края / Н. В. Яшутин, Г. А. Сивченко. – М.: Россельхозиздат, 1983. – 109, [2] с.
44. **Алтай** в цифрах: к 30-летию освоения целины (1954–1984 гг.) / ЦСУ РСФСР, Стат. упр. Алт. края. – Барнаул, 1984. – 55 с.: табл.
45. **Алтай** – земля целинная: коллективная повесть о делах и людях нашего края: (к 30-летию начала массового освоения целины) / сост. В. К. Чиликин; под ред. А. Н. Невского. – Барнаул: Алт. правда, 1984. – 99 с.
46. **Целина** Алтая: фотоальбом / сост. М. Кондратюк; фот. Н. Н. Калинина. – Барнаул: Алт. кн. изд-во, 1984. – 125, [2] с.: ил.
47. **Бондарчук Н. М.** Аграрная наука и образование – целине / Н. М. Бондарчук, Н. Г. Деев. – Барнаул, 1994. – 27 с.: ил.
48. **Швец И. М.** На крутизне: документ. повесть / И. М. Швец. – Барнаул: Алтай, 1997. – 149 с.
49. **Вагин А. Г.** От целины до наших дней: персон. выставка / А. Г. Вагин; Ком. по культуре и туризму администрации Алт. края, Гос. художеств. музей Алт. края, Союз художников Алт. края. – Барнаул: [б. и.], 2003. – 31 с.: ил.
50. **Пресняков Н. Г.** Целинная эпопея: историческая летопись совхоза «Кытмановский», 1954–2000 гг. / Н. Г. Пресняков. – Барнаул: Алт. полигр. комбинат, 2003. – 327, [1] с.: ил., портр.
51. **Здравствуй, земля** целинная: хроника, события, люди / сост. С. В. Вторушин. – Барнаул: [б. и.], 2004 (Новосибирск). – 271 с., [8] л. цв. ил.: ил. – 50 лет со дня начала освоения целины на Алтае.
52. **Освоению** целинных и залежных земель – 50 лет: сб. науч. тр. / Рос. акад. с.-х. наук, Сиб. отделение; сост. И. В. Курцев. – Новосибирск: Юпитер, 2004. – 183 с.: ил. – Библиогр. в конце ст.

53. **Алейников М. В.** Сельское хозяйство Алтайского края в период освоения целинных и залежных земель (конец 1953-1964 гг.) / М. В. Алейников; Федер. агентство по образованию, Гос. образоват. учреждение высш. проф. образования «Бийск. пед. гос. ун-т им. В. М. Шукшина». – Бийск: БПГУ, 2005. – 153 с. – Библиогр.: с. 129–152.
54. **Кузнецов В. В.** Роль печати в организации освоения целинных и залежных земель на Алтае (1954–1960 гг.) / В. В. Кузнецов; отв. ред. С. С. Букин; М-во образования и науки Рос. Федерации, Рубцов. индустр. ин-т. – Барнаул: Изд-во АлтГУ, 2005. – 168 с. – Библиогр.: с. 143–168.
55. **Очерки** истории и культуры Усть-Калманского района. Ч. 8: Целина. – с. Усть-Калманка (Алтайский край): [б. и.], 2006. – 28 с.: ил.
56. **Андреенков С. Н.** Аграрные преобразования в Западной Сибири в 1953-1964 гг. / С. Н. Андреенков; отв. ред. В. А. Ильиных; Рос. акад. наук, Сиб. отд-ние, Инт истории. – Новосибирск: Инт истории СО РАН, 2007. – 210, [1] с. – Библиогр. в примеч. в конце гл.
57. **Алейников М. В.** Аграрный сектор Алтайского края в начале 50-х-первой половине 60-х годов XX века: конспект лекций: (ист.-политол. аспект) / М. В. Алейников; Федер. агентство по образованию, Гос. образоват. учреждение высш. проф. образования «Бийск. пед. гос. ун-т им. В. М. Шукшина». – Бийск: БПГУ, 2009. – 106 с. – Библиогр.: с. 85–106.
58. **Деев Н. Г.** Аграрная наука на Алтае в период освоения целинных и залежных земель / Н. Г. Деев, Г. Г. Морковкин, В. А. Демин. – Барнаул: [б. и.], 2009. – 48 с. – Библиогр.: с. 46–47.
59. **Ячин С. С.** Страницы аграрной истории Алтайского края : [сб. ст.] / С. С. Ячин; М-во сел. хоз-ва Рос. Федерации, Федер. гос. образоват. учреждение высш. проф. образования «Алт. гос. аграр. ун-т». – Барнаул: Изд-во АГАУ, 2009. – 82 с. – Библиогр. в примеч. в конце ст.
60. **Кузнецов В. В.** Роль печати в организации и осуществлении аграрных преобразований в Западной Сибири (1953–1964 гг.) / В. В. Кузнецов; М-во образования и науки Рос. Федерации, Рубцов. индустр. инт (фил.) ГОУ ВПО «Алт. гос. техн. ун-т им. И. И. Ползунова». – Барнаул; Рубцовск: Изд-во АГУ, 2011. – 209, [1] с. – Библиогр. в примеч. в конце гл.
61. **Алтай** целинный – Алтай благодатный / О. В. Васильева и др.; под общ. ред. М. П. Щетинина; Гл. упр. экономики и инвестиций Алт. края, Гл. упр. сел. хоз-ва Алтайского края. – Барнаул: Литера, 2014. – 272, [3] с.: ил., цв.
62. **Астраушко Е. И.** Целину нельзя измерить никакими мерками: воспоминания первоцелинника / Е. И. Астраушко; Муницип. бюджет. учреждение культуры «Централиз. библиот. система» г. Заринска, Центр. гор. б-ка, отд. краеведения. – Заринск: [б. и.], 2014. – 29, [29] с.: ил.
63. **Международный** продовольственный форум «Сибирское поле: от освоения целины до продовольственной безопасности страны»: сборник материалов / [под общ. ред. М. П. Щетинина]. – Барнаул: Литера, 2014. – 357 с.: цв. ил. – Библиогр. в конце ст.
64. **Современное** состояние и перспективы развития земледелия и растениеводства (к 60-летию целины): сб. науч. работ / Федер. гос. бюджет. учреждение Алт. науч.-исслед. ин-т сел. хоз-ва Федер. агентства науч. орг. (ФГБУ Алтайский НИИСХ ФАНО России). – Барнаул: Алт. НИИСХ, 2014. – 260, [1] с.: ил. – Библиогр. в конце ст.
65. **Сотворившие** целину: фотоальбом: 75-летию Алтайского края и 60-летию целины / [А. Ф. Кушнер и др.]. – Барнаул: Акция-Информ-Плюс, 2014. – 30 с., [70] л. ил.
66. **Татаренко И. П.** Целинная эпопея: роман / И. П. Татаренко. – Бийск: [б. и.], 2014. – 399 с.: портр.

- 67. Целина** – подвиг многих. Хроника, события, люди: 60-летию освоения целинных и залежных земель в районе посвящается / Администрация Баевского района, район. обществ. орг. ветеранов (пенсионеров) войны, труда, Вооруженных сил и правоохранит. органов, Арх. отд. Администрации Баевского района; [сост. В. М. Агарков]. – Барнаул: Алт. дом печати, 2014. – 638 с.: ил., портр. – Библиогр.: с. 632–635.
- 68. Народный подвиг** – целина: информ.-сценар. материалы к 65-летию освоения целинных и залежных земель / М-во культуры Алт. края, Алт. гос. Дом нар. творчества; [сост. В. М. Каменецкая]. – Барнаул: АГДНТ, 2018. – 39 с.

- 69. Им покорилась целина:** [сборник] / Муницип. бюджет. учреждение культуры «Централиз. библ. система» г. Заринска, Центр. гор. б-ка, Отд. информ. и массовой работы; сост. Е. И. Фомина. – Заринск, 2019. – 32 с.: ил. – Библиогр. в конце ст.
- 70. Целинные рассказы:** проект газеты «Алтайская нива» при поддержке Министерства сельского хозяйства Алтайского края / [ред. М. Чугунова]. – Барнаул, 2019 (Кемерово). – 271 с.: ил., портр. – К 65-летию с момента начала освоения целинных и залежных земель в Алтайском крае.

Составитель:

Гончаренко

Галина Петровна,

ведущий библиограф отдела краеведения



ГОСУДАРСТВЕННЫЙ ХУДОЖЕСТВЕННЫЙ МУЗЕЙ АЛТАЙСКОГО КРАЯ


18 января 2024 года в Государственном художественном музее Алтайского края начала работу выставка «Герои и романтики. Портрет целинной эпохи», посвященная 70-летию освоения целины на Алтае. В ее открытии приняли участие сотрудники Алтайкрайстата.




Выставки, посвящённые целине, проходят в Художественном музее каждые пять лет. В коллекции ГХМАК немало работ на эту тему, их авторы – не только местные живописцы, но и мастера, специально приезжавшие в наш край из центральных регионов страны.

Особенность этой выставки в том, что на ней представлены работы о целине только алтайских художников. В экспозицию вошли 27 живописных и графических полотен пяти авторов. По словам директора музея Инны Галкиной, каждый художник был яркой личностью, незаурядным творцом. Работы выполнены в «суровом» стиле, популярном в советском искусстве 1950-1960-х годов. Темпераментные краски наделяют колорит произведений особым благородным звучанием.

МЕСТО РОЖДЕНИЯ – АЛТАЙСКИЙ КРАЙ




В. Добровольский
(1929-2002)



С. Чернов
(1924-1988)



Ф. Филонов
(1919-2007)



М. Будкеев
(1922-2019)

ХУДОЖНИКИ- «ЦЕЛИННИКИ»

МЕСТО РОЖДЕНИЯ –
КЕМЕРОВСКАЯ ОБЛАСТЬ



А. Вагин
(1923-2006)

Приехал на Алтай
и остался навсегда

После обучения
в художественных
вузах вернулись
в Барнаул

В ПЕРИОД
ЦЕЛИНЫ

Жили в Барнауле



Период целины связан с небывалым расцветом художественной жизни на Алтае. Стали появляться мастера, которых сегодня мы называем классиками алтайского изобразительного искусства.

Отдельный зал музея отведен полотнам знаменитой серии «Обь целинная», созданной монументалистом **Владимиром Добровольским** и мастером пейзажной живописи **Семёном Черновым**.



Добровольский В.Ф., Чернов С.И. Элеватор



– Данная серия включает в себя 15 произведений, – пояснил куратор выставки Евгений Юрьевич Пешков. – Однако долгое время мы имели возможность продемонстрировать лишь пять из них, так как другие работы хранились в запасниках в свернутом виде. Специально к этой выставке нам удалось оформить большую часть полотен этой серии.

В итоге вниманию публики мы впервые представили 13 произведений.



ДОБРОВОЛЬСКИЙ В.Ф., ЧЕРНОВ С.И. Земснаряд

ДОБРОВОЛЬСКИЙ В.Ф., ЧЕРНОВ С.И. Глубинка



ДОБРОВОЛЬСКИЙ В.Ф., ЧЕРНОВ С.И. Караван

В этом году будет отмечаться юбилей авторов –
100 лет со дня рождения Семёна Чернова
и 95 лет со дня рождения Владимира Добровольского.
Этим датам музей планирует посвятить отдельные экспозиции.



ДОБРОВОЛЬСКИЙ В.Ф., ЧЕРНОВ С.И. Степные огни



ЧЕРНОВ С.И. Ток

ВАГИН А.Г.
Лиха беда начало

Специально к выставке было оформлено и восемь графических листов **Андрея Вагина** – одного из ярких создателей художественной летописи трудовых будней целинников.

Андрей Григорьевич навсегда связал свою жизнь с Алтаем, а тема освоения целины на долгие годы стала ведущей в творчестве мастера. Его работы из серий «Так поднималась целина», «Рождённый в 1954 году» интересны по сюжету, выразительны по колориту и динамичны по композиции.



На выставке представлены живописные работы классиков алтайского искусства – «Первая борозда. Совхоз «Комсомольский», «Кухня-столовая совхоза «Комсомольский» **Михаила Будкеева** и «Вечер на целине» **Фёдора Филонова**.



БУДКЕЕВ М.Я. Первая борозда. Совхоз Комсомольский



БУДКЕЕВ М.Я. Кухня-столовая совхоза Комсомольский



ФИЛОНОВ Ф.А. Вечер на целине

– Да, многие из этих произведений мы видели в контексте других выставок, – сказал Дмитрий Александрович Петренко, председатель краевого отделения Союза художников России. – Но всякий раз в зависимости от темы экспозиции они раскрываются с разных сторон. Благодаря созданным художественным образам мы можем судить об этом грандиозном событии, опираться на сюжеты, предложенные авторами. И несмотря на то, что выставка небольшая, она выглядит очень зрело и достойно.

АЛТАЙСКИЙ ГОСУДАРСТВЕННЫЙ КРАЕВЕДЧЕСКИЙ МУЗЕЙ

**Алтайский государственный краеведческий музей
при поддержке Министерства культуры Алтайского края
планирует организацию передвижной выставки
«Время целины»**

Место проведения

Сибирский агропарк – площадка
Межрегионального агропромышленного
форума «День сибирского поля-2024»;
расположен на 37 километре
Павловского тракта

Время проведения

10-12 июля 2024 года

Межрегиональный агропромышленный форум
«День сибирского поля» ежегодно проводится с 2011 года.



пр-т Красноармейский, 28

Историческое здание музея
по ул. Ползунова, 46 – здание
«Главной химической
лаборатории Кольвано-
Воскресенских заводов» –
закрылось на масштабную
реконструкцию.

Стационарная экспозиция
музея в настоящее время
расположена по адресу:
пр-т Красноармейский, 28





Глава VI. Герои целины и романтики

Из семейных архивов



*Семейные архивы
сотрудников Алтайкрайстата
хранят память о них,
героях целины и романтики!*

*Бабушки, дедушки, родители...
Целина стала частью их жизни,
для многих – началом трудовой
биографии.*

*Если можно было бы
собрать всех вместе!
Разговор допоздна, воспоминаний
хватило бы не на один день!*

Из семейного архива **Вернер Натальи Владимировны** (Барнаул)




**Дедушка:
Драган Яков Фомич.**

Приехал из Молдавии.

Направлен в Кулундинский район.

Награжден медалью «За освоение
целинных и залежных земель».



Из семейного архива **Жданович Яны Ивановны** (Барнаул)

152



Дедушка:
Лобанов Вячеслав Петрович.

Родился 26 января 1932 года в деревне Степаново Бельского района Смоленской области.

В 1954 году по комсомольской путевке прибыл в Усть-Калманский район.

Успешно прошел курсы водителей и работал на грузовом транспорте.

Жил в селе Огни Усть-Калманского района. Принимал активное участие в общественной жизни. Был избран председателем сельсовета.

Крайний слева,
уже председатель



В 1957 году
награжден медалью
“За освоение целинных земель”

Из семейного архива **Гольменко Ирины Валентиновны** (Алейский район)

154



Мама:
Варнавская Екатерина Кирилловна.

Родилась в 1937 году.

Приехала на Алтай с Рязанщины.

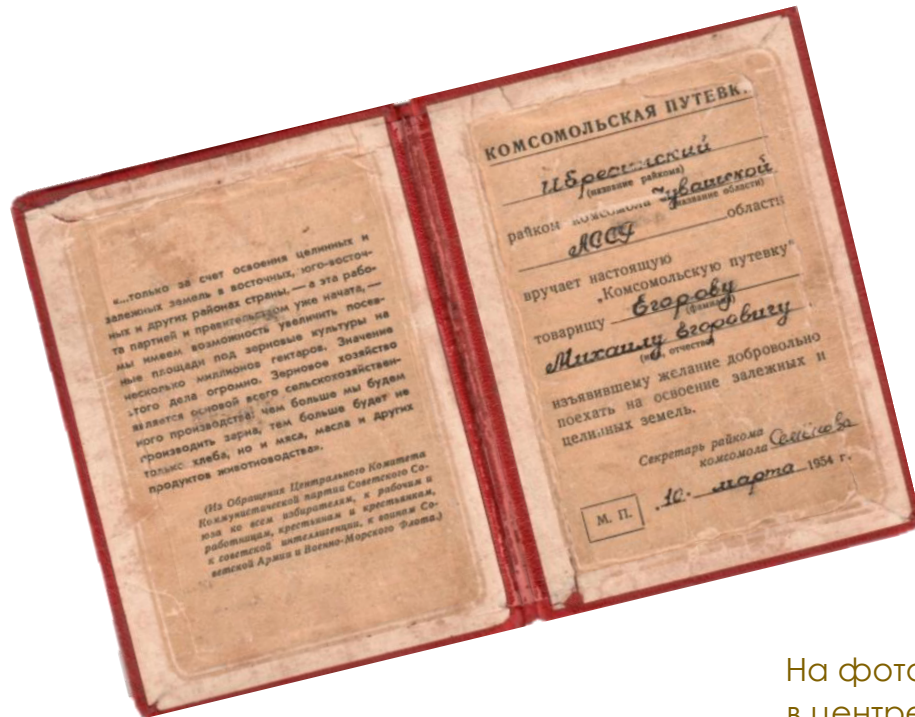
Работала на сеялке, в совхозе дояркой.

Награждена медалью «За освоение целинных и залежных земель».

Из семейного архива **Мельник Зинаиды Михайловны** (Благовещенский район)

**Отец:
Егоров Михаил Егорович.**

Приехал на Алтай в марте 1954 года
по комсомольской путёвке из Чувашии.



На фото
в центре



Из семейного архива **Коваленко Татьяны Викторовны** (Бийск)

156



**Бабушка:
Мариничева Раиса Ивановна.**

Родилась в 1934 году.
Работала оператором ровничного
оборудования на текстильном предприятии.

Приехала из г. Раменское
Московской области зимой 1954 года.

Направлена в Красногорский район.
В замужестве Кречетова.





Пос. Талый,
первое лето после приезда.
Раиса Ивановна крайняя справа

Из семейного архива **Мячиной Светланы Юрьевны** (Барнаул)

158

**Дедушка:
Рудь Яков Павлович.**

Родился 15 октября 1928 года
(Краснодарский край, Тульский район,
станция Дагестан).

После службы в армии
трудился на заводе в Ростове.

В 1954 году по комсомольской путевке
Новочеркасского горкома комсомола
Ростовской области приехал на Алтай.

Трудился рабочим в с. Поломошное
Красноярского сельского совета.

Далее работал в с. Маханово
Поспелихинского сельского совета
Управляющим отделением № 1,
агрономом.
Был председателем Рабочкома.



Из семейного архива **Польских Ирины Анатольевны** (Бийск)



В 1957 году
награжден медалью
“За освоение целинных земель”

Дедушка:
Лоскутов Иван Петрович.

Родился в 1930 году в с. Ненинка Солтонского района Алтайского края.

В 1948 году был принят трактористом-машинистом в колхоз им. Молотова.

Из семейного архива **Поповой Татьяны Владимировны** (Чарышский район)

160



**Свекровь:
Попова Александра Михайловна.**

Родилась в августе 1941 года
в с. Кунач Орловской области.

На целину отправилась вместе
с тремя подругами.

Девушки были распределены в Чарышский
район, в совхоз «Березовский» на Майорскую
животноводческую ферму.

Александра Михайловна
до сих пор проживает
в Чарышском районе.

Прибывшие целинники

Из семейного архива **Трифоновой Надежды Николаевны** (Барнаул)



**Отец:
Резников Николай Максимович.**

Родился в 1931 году.
В 1954 году по комсомольской
путевке прибыл
в Кытмановский район.
Распределен
в Дмитровскую МТС.
Получил должность
механика-контролера.
Был участником Всесоюзной
сельскохозяйственной выставки
1956 и 1957 годов в Москве,
награжден медалями
участника ВСХВ.





ИСПОЛЬЗОВАННЫЕ ИСТОЧНИКИ

1. Подвиг на целине: [сборник / сост. Н.А. Девятьяров, П. Я. Матвеев]. - Барнаул: Алт. кн. изд-во, 1964.
2. Целина Алтая: [фотоальбом / сост. М. Кондратюк; фот. Н. Н. Калинина]. - Барнаул: Алт. кн. изд-во, 1984.
3. Алтай - земля целинная: коллективная повесть о делах и людях нашего края: (К 30-летию начала массового освоения целины) / [Сост. В. К. Чиликин]; Под ред. А. Н. Невского. - Барнаул: Алт. правда, 1984.
4. Саматохин Виктор Михайлович. Аграрный сектор Алтайского края: развитие в послевоенный период (1946-1958 годы): монография / В.М. Саматохин. - Барнаул: Изд-во АлтГТУ, 2003.
5. Кузнецов Владимир Владимирович. Роль печати в организации освоения целинных и залежных земель на Алтае (1954-1960 гг.): [монография] / В. В. Кузнецов; отв. ред. С.С. Букин; М-во образования и науки Рос. Федерации, Рубцов. индустр. ин-т. - Барнаул: Изд-во АлтГТУ, 2005.
6. Здравствуй, земля целинная: хроника, события, люди / [сост. С. В. Вторушин]. - Барнаул: [б. и.], 2004 (Новосибирск: Наука).
7. Алтай целинный - Алтай благодатный / [О. В. Васильева и др.; под общ. ред. М. П. Щетинина]; Гл. упр. экономики и инвестиций Алт. края, Гл. упр. сел. хоз-ва Алт. края. - Барнаул: Литера, 2014.
8. Сотворившие целину: фотоальбом: 75-летию Алтайского края и 60-летию целины / [А. Ф. Кушнер и др.]. - Барнаул: Акция-Информ-Плюс, 2014.
9. Алтай. Годы созидания. 1939-1999, 60 лет Алтайскому краевому Совету народных депутатов. Сб. док. - Барнаул: Упр. арх. дела адм. Алт. края. 1959.
10. Народное хозяйство Алтайского края. Стат. сборник. Алтайское книжное издательство, - Барнаул, 1958.
11. Трудовая летопись молодежи Алтая. 1920-1991. Упр. арх. дела Алт. края. - Барнаул, 2008.
12. Вестник Алтайского гос. аграрного университета, №1 (13). Барнаул, 2004.
13. Фотофакты. Нацпроект "Целина". Что, кроме зерна, дало освоение залежных земель Алтайскому краю altapress.ru).
14. Приоритетное мнение. Деловой информационно-аналитический журнал (№4, (36)). - Барнаул, 2014.
15. Земля, моя Алтай. - Барнаул, Алтайское книжное издательство, 1977.
15. <https://www.youtube.com/watch?v=wEx8sFroyjQ>.
16. https://docs.google.com/forms/d/e/1FAIpQLSdh-1wJXnjaxy7FAffgamLd1zfl8f-To4Q32UHGYT_si_bTdw/viewform.
17. «Змеиногорский вестник» <https://www.zmnvest.ru/news/redaktsiya/1234/>.

ЦЕЛИНА...

Юбилейный историко-статистический сборник

Отв. за выпуск Антоньева М.Б.
тел. (382-2) 20-05-54

Подписано в печать 04.07.2024

Управление Федеральной службы государственной статистики
по Алтайскому краю и Республике Алтай