

СОДЕРЖАНИЕ

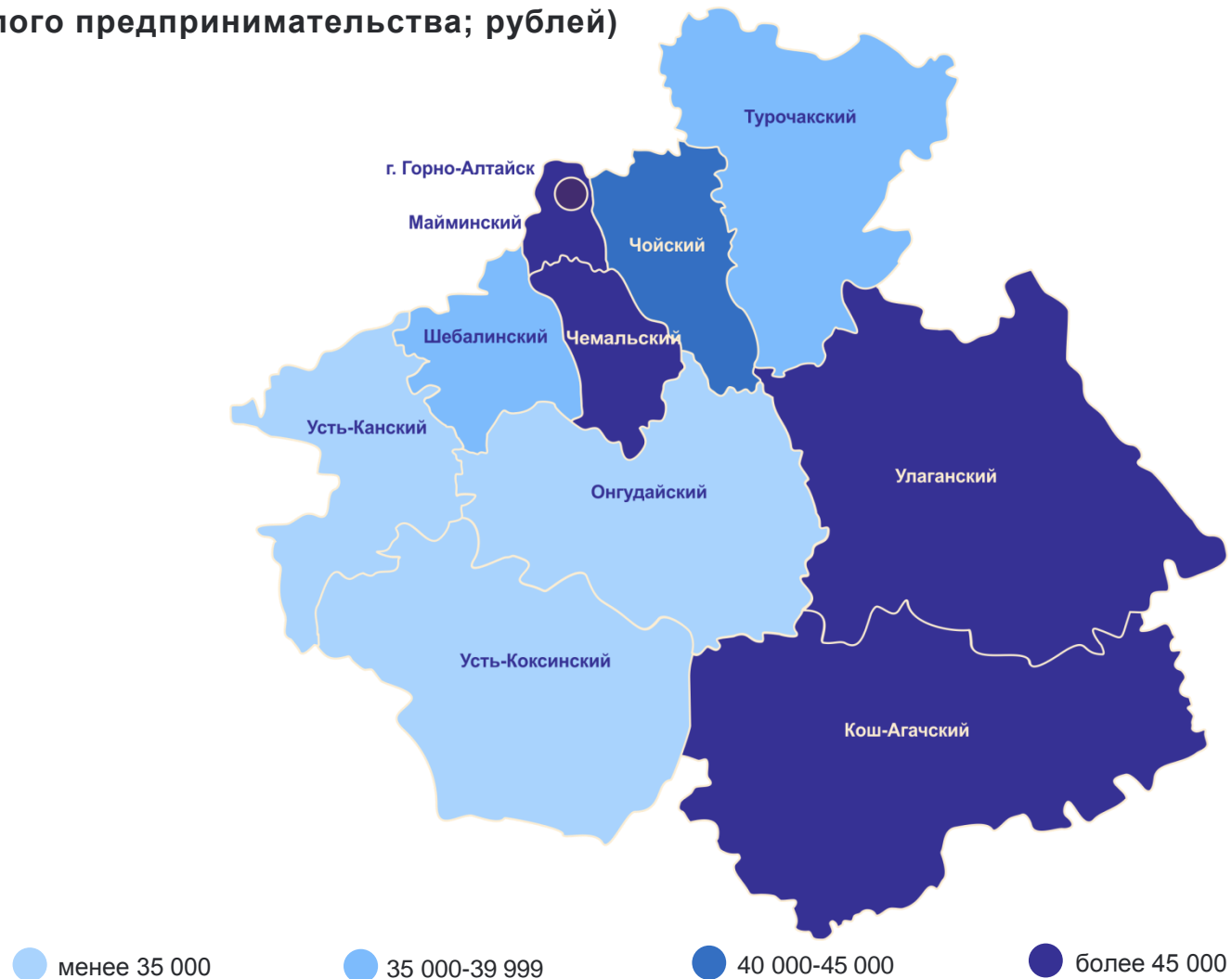
Распределение муниципальных образований по размеру среднемесячной номинальной начисленной заработной платы	3
Распределение муниципальных образований по объему отгруженных товаров собственного производства, выполненных работ и услуг собственными силами	6
Распределение муниципальных образований по индексу производства продукции сельского хозяйства	9
Распределение муниципальных образований по размеру введенной в действие общей площади жилых домов	12
Распределение муниципальных образований по объему инвестиций в основной капитал	15

1

Распределение муниципальных образований по размеру среднемесячной номинальной начисленной заработной платы

РАСПРЕДЕЛЕНИЕ МУНИЦИПАЛЬНЫХ ОБРАЗОВАНИЙ ПО РАЗМЕРУ СРЕДНЕМЕСЯЧНОЙ НОМИНАЛЬНОЙ НАЧИСЛЕННОЙ ЗАРАБОТНОЙ ПЛАТЫ. 2022

(кроме субъектов малого предпринимательства; рублей)



РАСПРЕДЕЛЕНИЕ МУНИЦИПАЛЬНЫХ ОБРАЗОВАНИЙ ПО РАЗМЕРУ СРЕДНЕМЕСЯЧНОЙ НОМИНАЛЬНОЙ НАЧИСЛЕННОЙ ЗАРАБОТНОЙ ПЛАТЫ. 2022

АЛТАЙКРАЙСТАТ

(кроме субъектов малого предпринимательства; рублей)

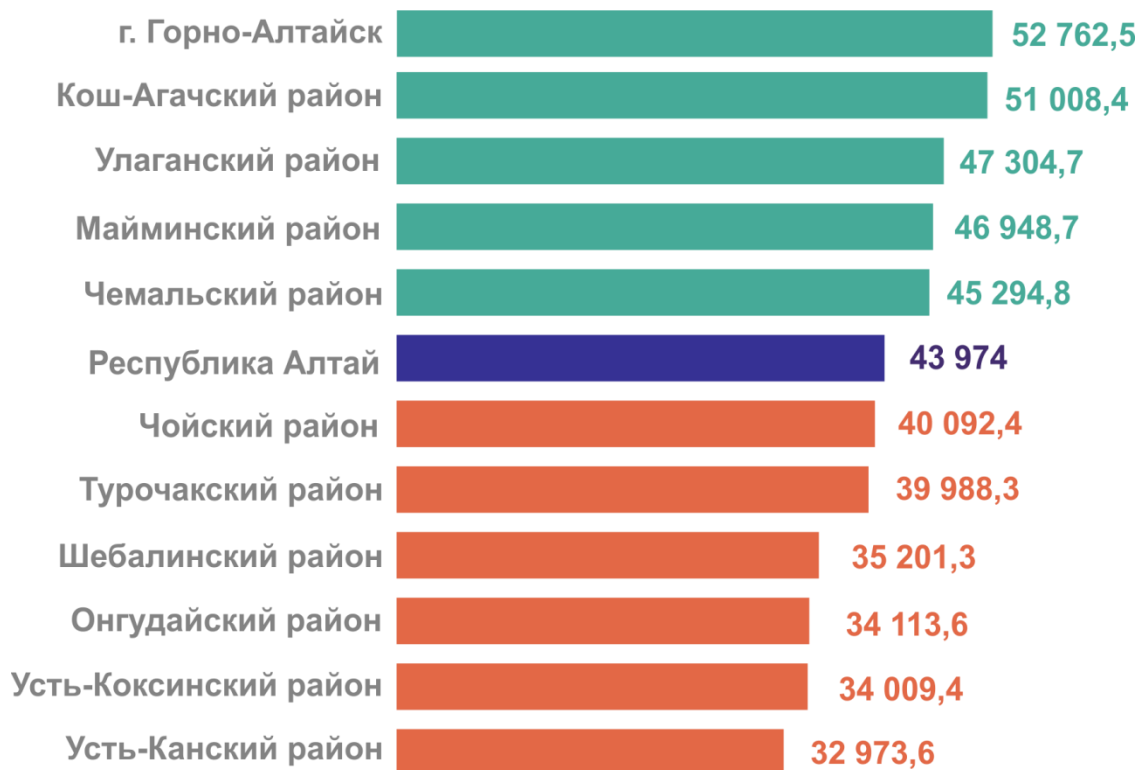
5

муниципальных образований значение **больше**, среднереспубликанского

6

муниципальных образований значение **меньше**, среднереспубликанского

Муниципальные образования с наибольшими и наименьшими значениями

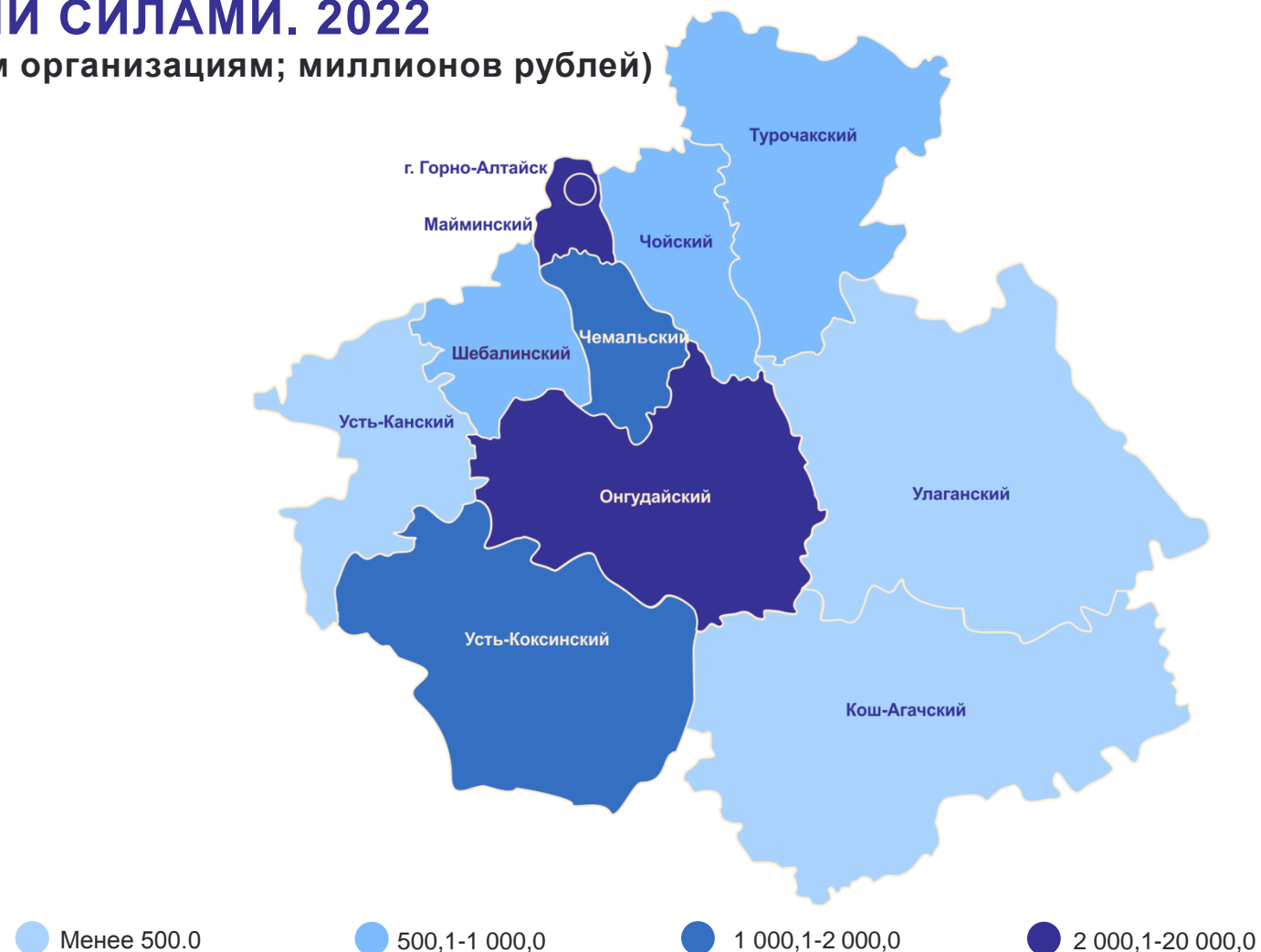


2

Распределение муниципальных образований по объему отгруженных товаров собственного производства, выполненных работ и услуг собственными силами

РАСПРЕДЕЛЕНИЕ МУНИЦИПАЛЬНЫХ ОБРАЗОВАНИЙ ПО ОБЪЕМУ ОТГРУЖЕННЫХ ТОВАРОВ СОБСТВЕННОГО ПРОИЗВОДСТВА, ВЫПОЛНЕННЫХ РАБОТ И УСЛУГ СОБСТВЕННЫМИ СИЛАМИ. 2022

(по крупным и средним организациям; миллионов рублей)



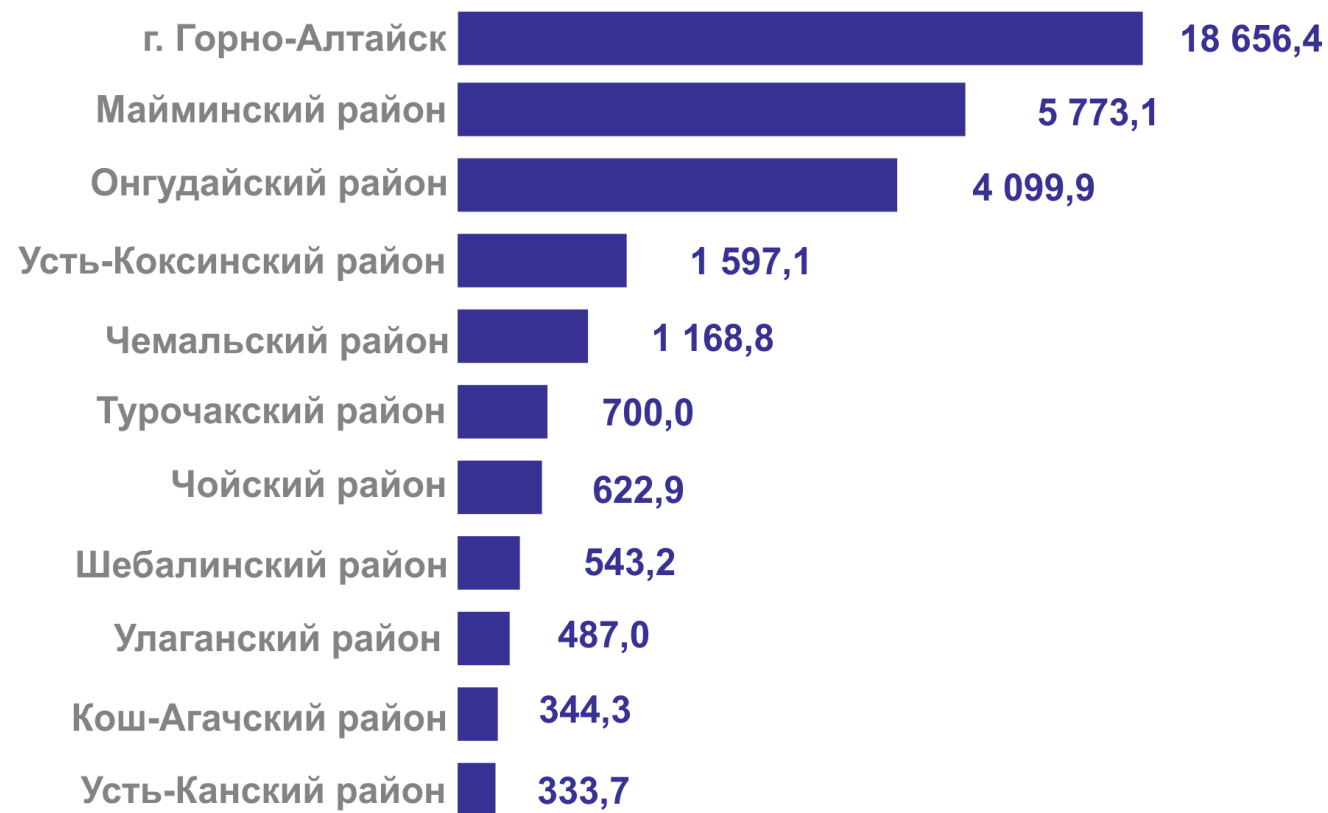
РАСПРЕДЕЛЕНИЕ МУНИЦИПАЛЬНЫХ ОБРАЗОВАНИЙ ПО ОБЪЕМУ ОТГРУЖЕННЫХ ТОВАРОВ СОБСТВЕННОГО ПРОИЗВОДСТВА, ВЫПОЛНЕННЫХ РАБОТ И УСЛУГ СОБСТВЕННЫМИ СИЛАМИ. 2022

АЛТАЙКРАЙСТАТ

(по крупным и средним организациям; миллионов рублей)

Всего по Республике Алтай

34 332,0



3

Распределение муниципальных образований по индексу производства продукции сельского хозяйства

РАСПРЕДЕЛЕНИЕ МУНИЦИПАЛЬНЫХ ОБРАЗОВАНИЙ ПО ИНДЕКСУ ПРОИЗВОДСТВА ПРОДУКЦИИ СЕЛЬСКОГО ХОЗЯЙСТВА. 2022

(в хозяйствах всех категорий; в сопоставимых ценах;
в процентах к предыдущему году)

АЛТАЙКРАЙСТАТ



РАСПРЕДЕЛЕНИЕ МУНИЦИПАЛЬНЫХ ОБРАЗОВАНИЙ ПО ИНДЕКСУ ПРОИЗВОДСТВА ПРОДУКЦИИ СЕЛЬСКОГО ХОЗЯЙСТВА. 2022

(в хозяйствах всех категорий; в сопоставимых ценах; в процентах к предыдущему году)

5

муниципальных образований значение индекса **больше**, среднереспубликанского

6

муниципальных образований значение индекса **меньше**, среднереспубликанского

Муниципальные образования с наибольшими и наименьшими значениями

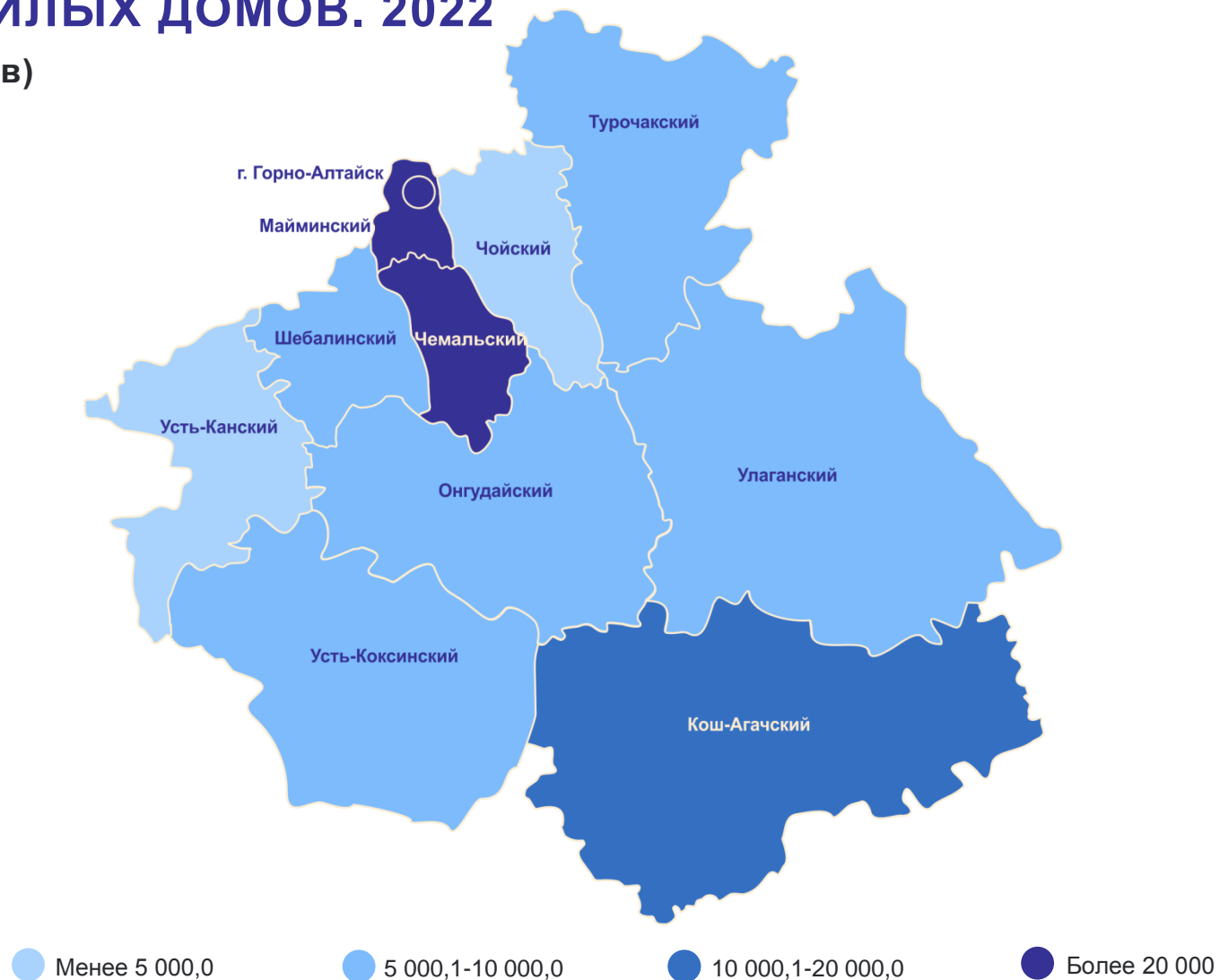


4

Распределение муниципальных образований по размеру введенной в действие общей площади жилых домов

РАСПРЕДЕЛЕНИЕ МУНИЦИПАЛЬНЫХ ОБРАЗОВАНИЙ ПО РАЗМЕРУ ВВЕДЕННОЙ В ДЕЙСТВИЕ ОБЩЕЙ ПЛОЩАДИ ЖИЛЫХ ДОМОВ. 2022

(квadrатных метров)



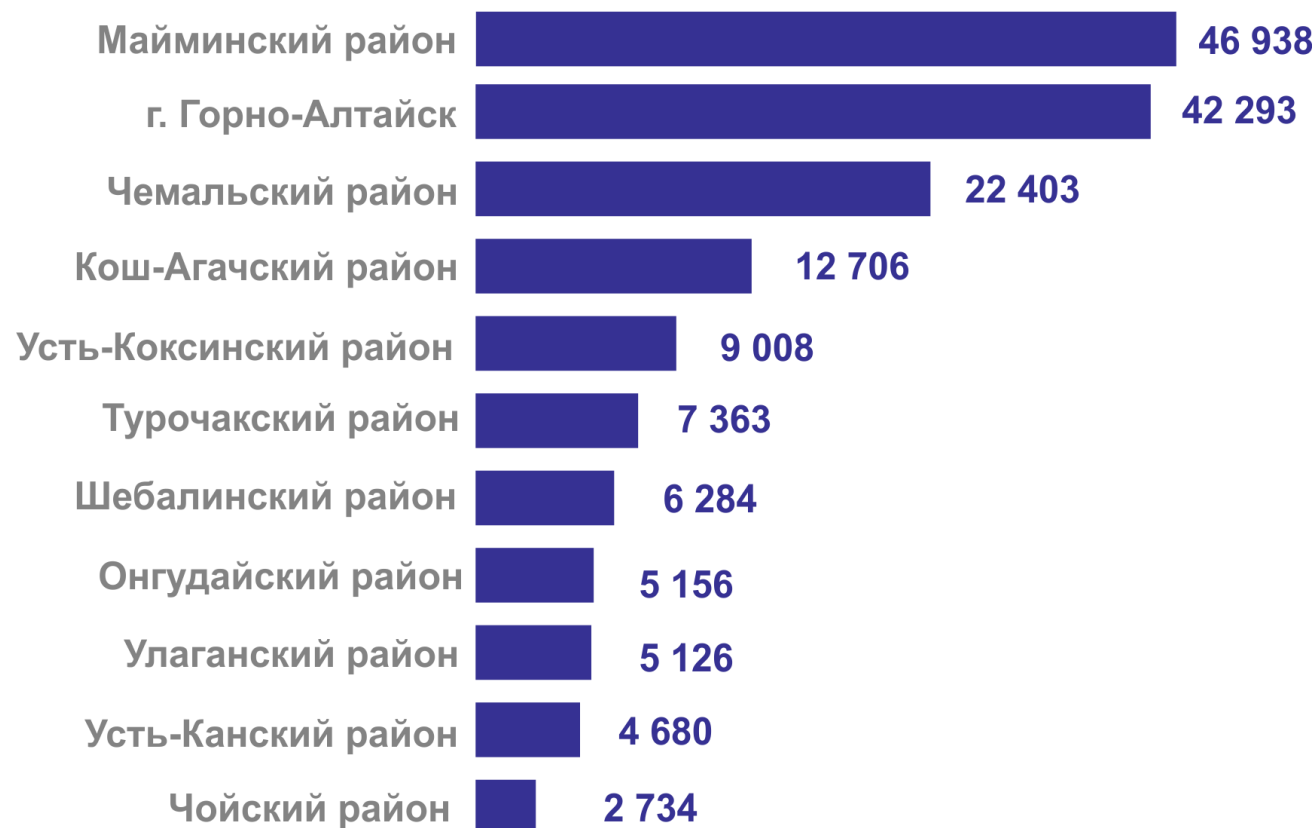
РАСПРЕДЕЛЕНИЕ МУНИЦИПАЛЬНЫХ ОБРАЗОВАНИЙ ПО РАЗМЕРУ ВВЕДЕННОЙ В ДЕЙСТВИЕ ОБЩЕЙ ПЛОЩАДИ ЖИЛЫХ ДОМОВ. 2022

АЛТАЙКРАЙСТАТ

(квadratных метров)

Всего по Республике Алтай

164 691

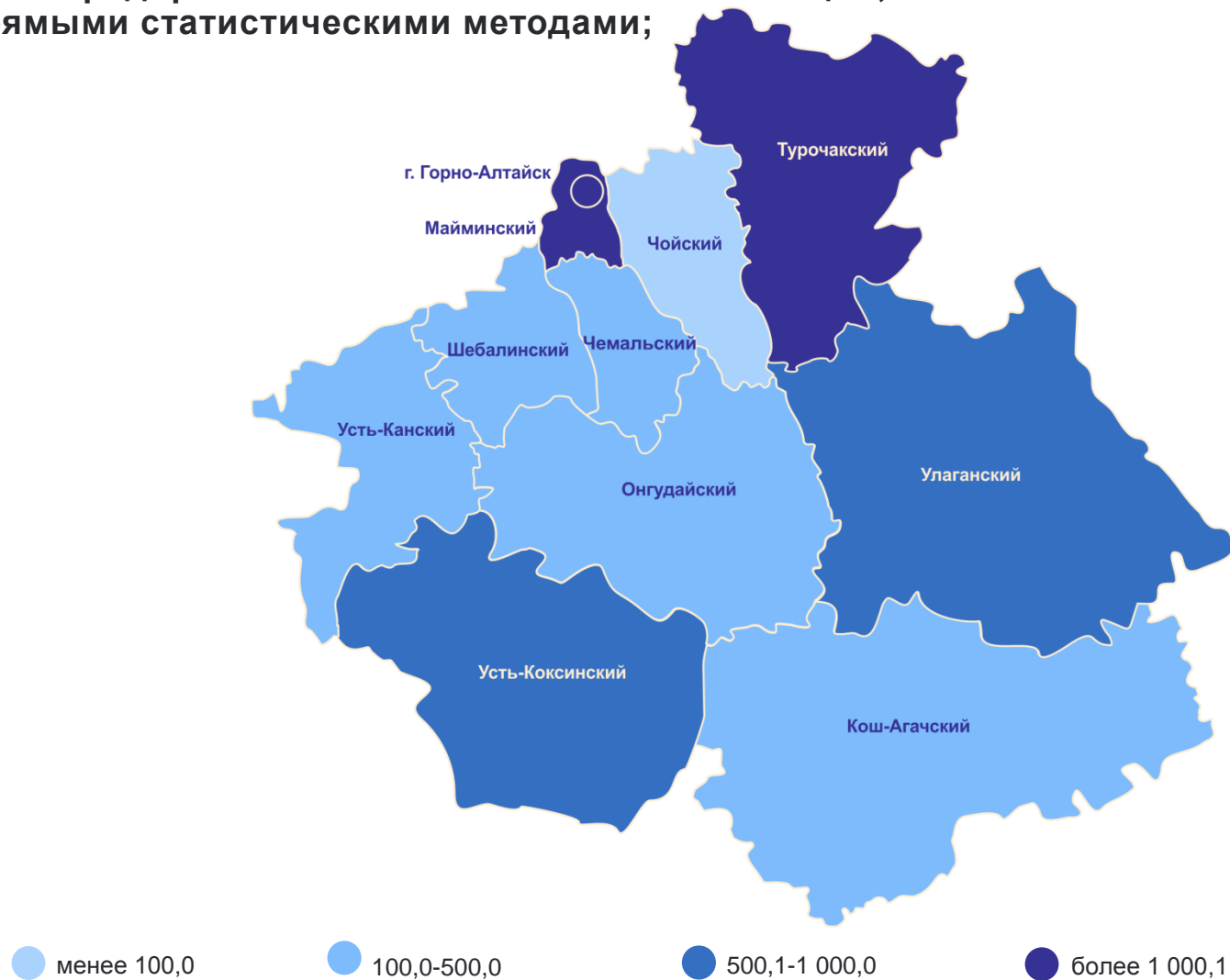


5

Распределение муниципальных образований по объему инвестиций в основной капитал

РАСПРЕДЕЛЕНИЕ МУНИЦИПАЛЬНЫХ ОБРАЗОВАНИЙ ПО ОБЪЕМУ ИНВЕСТИЦИЙ В ОСНОВНОЙ КАПИТАЛ. 2022

(без субъектов малого предпринимательства и объема инвестиций, не наблюдаемых прямыми статистическими методами; миллионов рублей)



РАСПРЕДЕЛЕНИЕ МУНИЦИПАЛЬНЫХ ОБРАЗОВАНИЙ ПО ОБЪЕМУ ИНВЕСТИЦИЙ В ОСНОВНОЙ КАПИТАЛ. 2022

АЛТАЙКРАЙСТАТ

(без субъектов малого предпринимательства и объема инвестиций,
не наблюдаемых прямыми статистическими методами;
миллионов рублей)

Всего по Республике Алтай

24 580,6

