

СОДЕРЖАНИЕ

Производство продукции сельского хозяйства	3
Посевная площадь сельскохозяйственных культур	11
Валовой сбор сельскохозяйственных культур	13
Реализация продукции сельского хозяйства	15

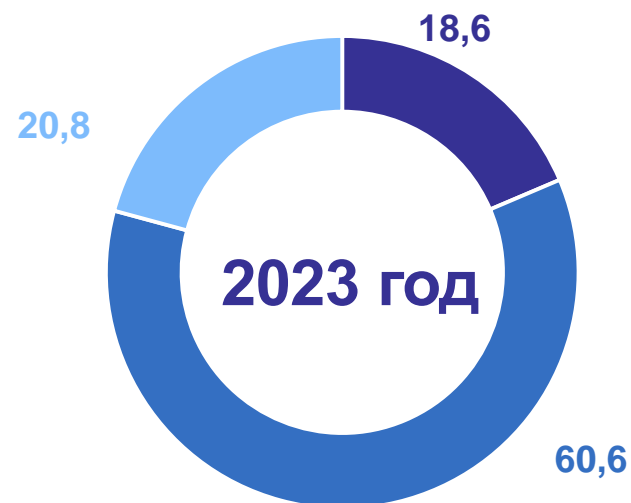
1

**ПРОИЗВОДСТВО ПРОДУКЦИИ
СЕЛЬСКОГО ХОЗЯЙСТВА**

ПРОДУКЦИЯ СЕЛЬСКОГО ХОЗЯЙСТВА

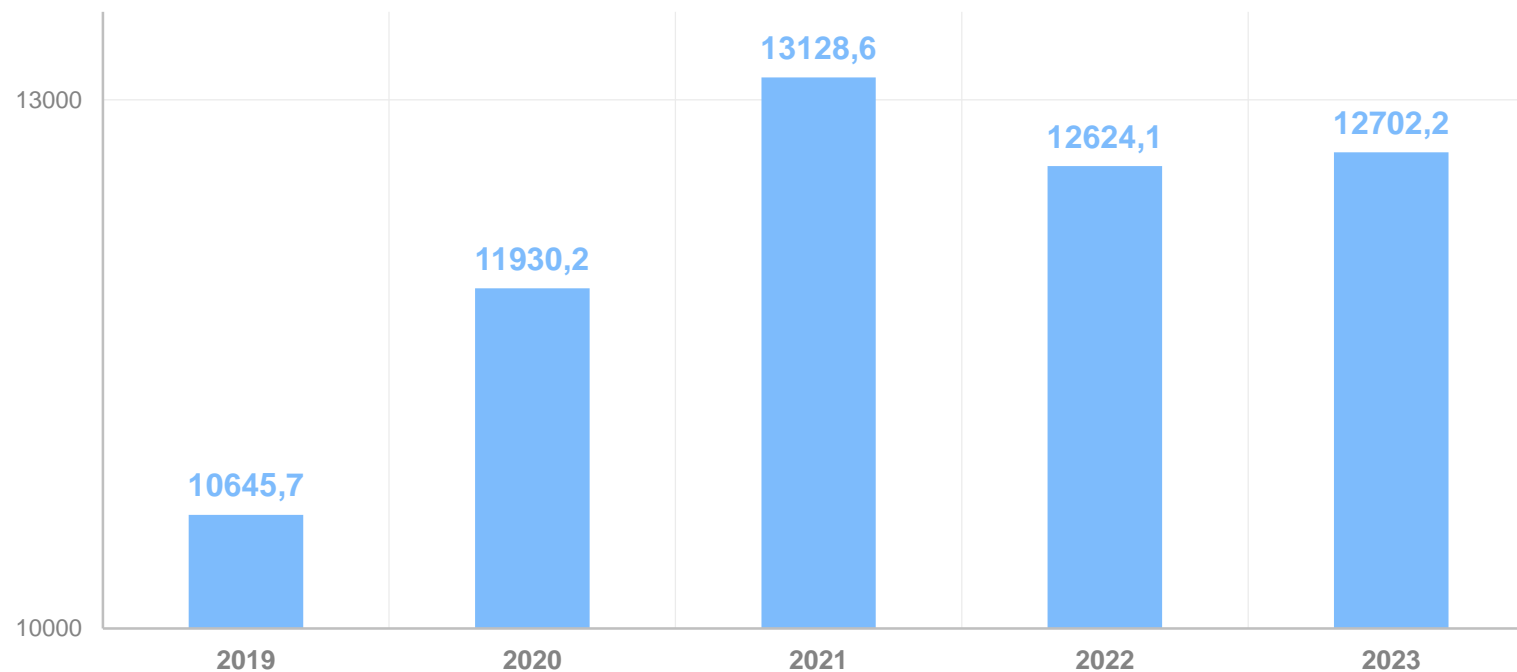
В фактически действовавших ценах; млн рублей

удельный вес в общем объеме, %



- Сельскохозяйственные организации
- Крестьянские (фермерские) хозяйства*
- Хозяйства населения

динамика продукции сельского хозяйства, млн рублей



* Здесь и далее, включая индивидуальных предпринимателей

ИНДЕКС ПРОИЗВОДСТВА ПРОДУКЦИИ СЕЛЬСКОГО ХОЗЯЙСТВА ПО КАТЕГОРИЯМ ХОЗЯЙСТВ

АЛТАЙКРАЙСТАТ

В сопоставимых ценах; в процентах к предыдущему году

Хозяйства всех категорий



96,0% ↓

Сельскохозяйственные организации



93,7% ↓

Хозяйства населения

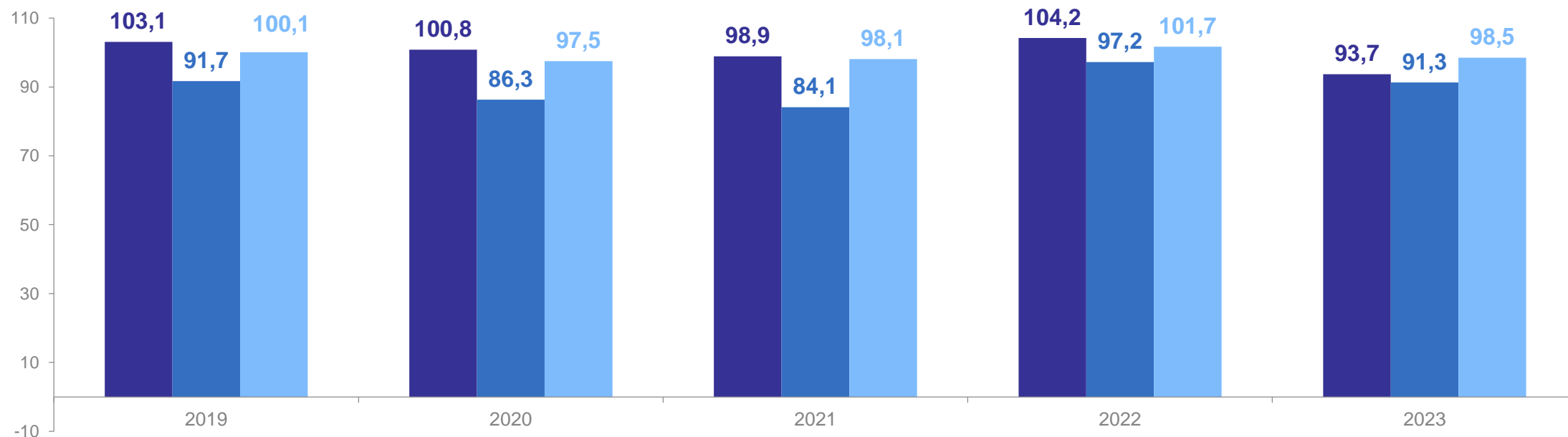


98,5% ↓

Крестьянские (фермерские) хозяйства*



91,3% ↓



● Сельскохозяйственные организации ● Крестьянские (фермерские) хозяйства* ● Хозяйства населения

ИНДЕКС ПРОИЗВОДСТВА ПРОДУКЦИИ СЕЛЬСКОГО ХОЗЯЙСТВА

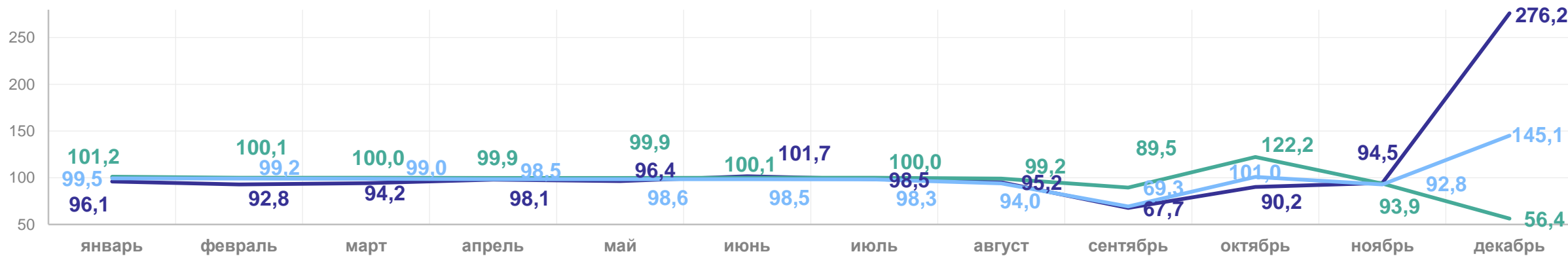
АЛТАЙКРАЙСТАТ

В сопоставимых ценах; в процентах к соответствующему месяцу предыдущего года

всего по Республике Алтай



по категориям хозяйств



ПРОИЗВОДСТВО ОСНОВНЫХ ВИДОВ СЕЛЬСКОХОЗЯЙСТВЕННОЙ ПРОДУКЦИИ

в хозяйствах всех категорий, тысяч тонн, яйца – млн штук

АЛТАЙКРАЙСТАТ

Скот и птица (в живой массе)



101,2% ↑

Молоко

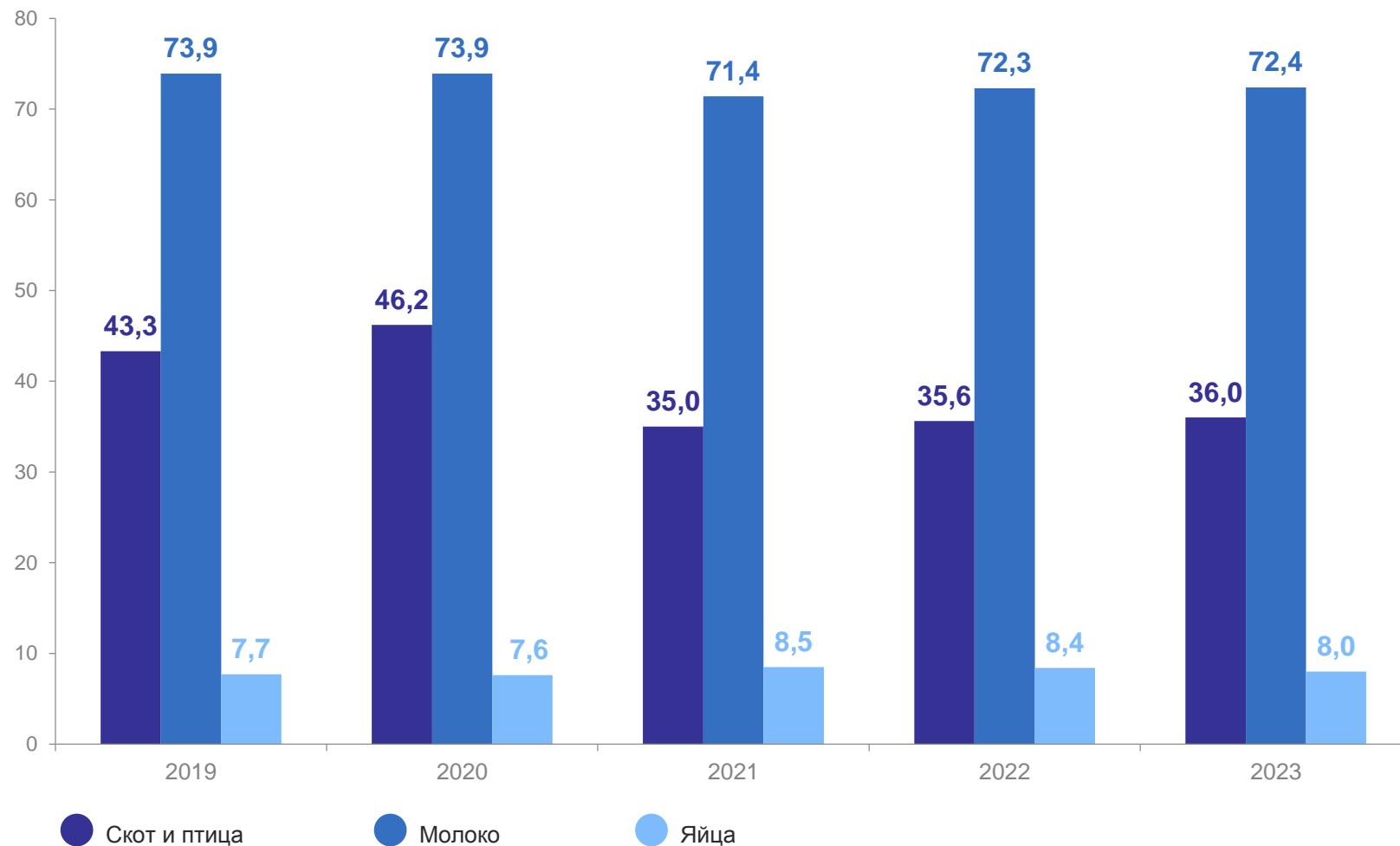


100,1% ↑

Яйца - млн штук



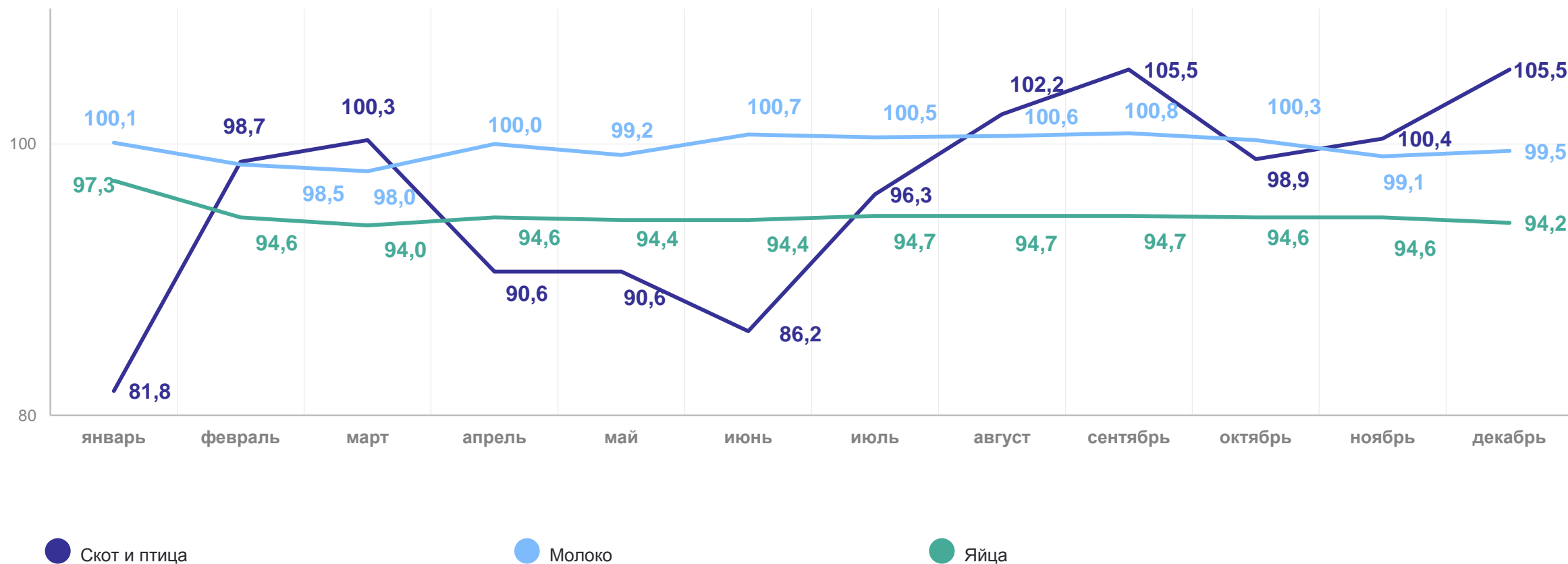
94,6% ↓



ТЕМП РОСТА (СНИЖЕНИЯ) ПРОИЗВОДСТВА ОСНОВНЫХ ВИДОВ СЕЛЬСКОХОЗЯЙСТВЕННОЙ ПРОДУКЦИИ

АЛТАЙКРАЙСТАТ

В процентах к соответствующему месяцу 2022 года



ПОГОЛОВЬЕ СКОТА

На конец года; в хозяйствах всех категорий; тысяч голов

Крупный рогатый скот



98,2% ↓

Из него коровы

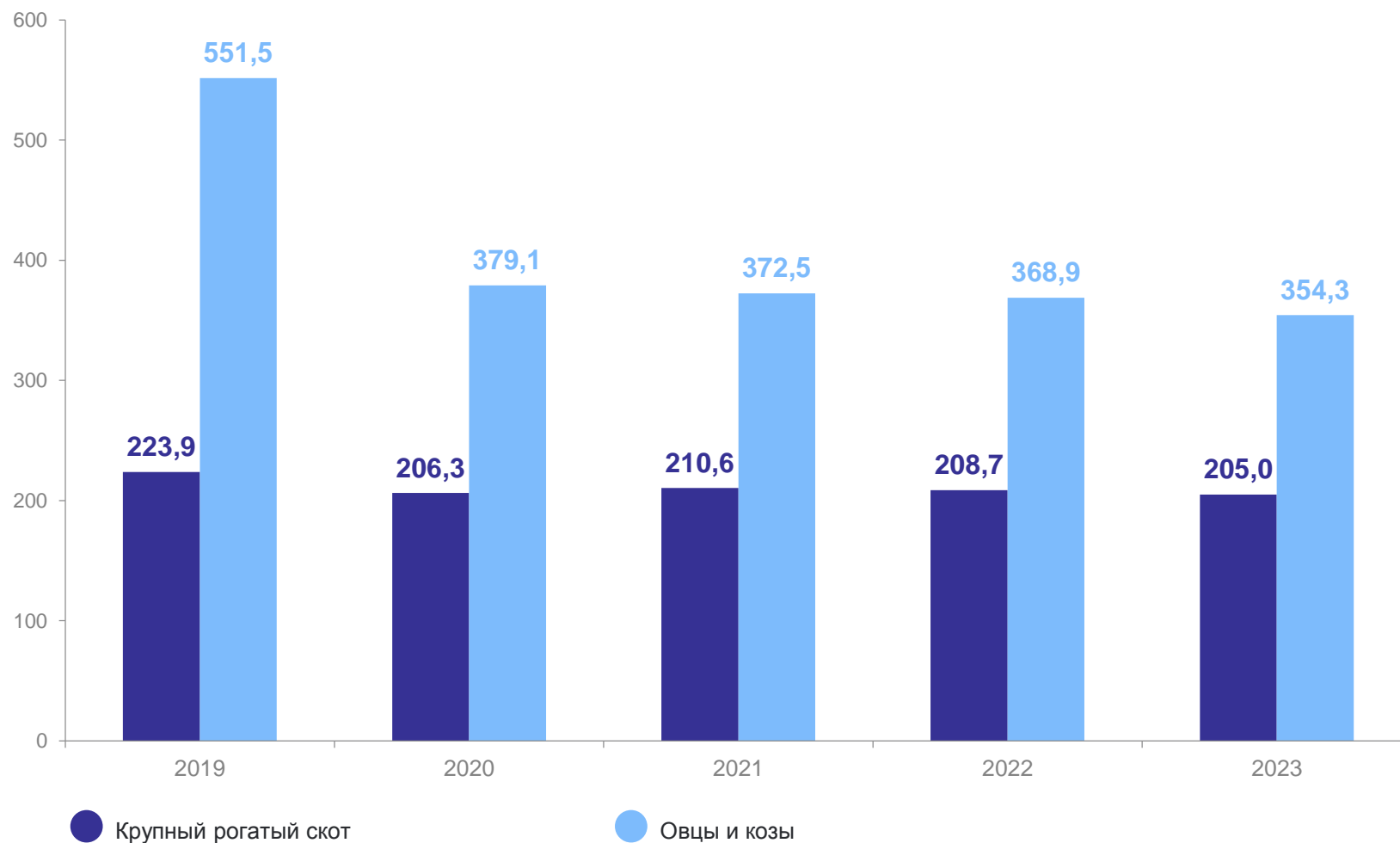


99,4% ↓

Овцы и козы

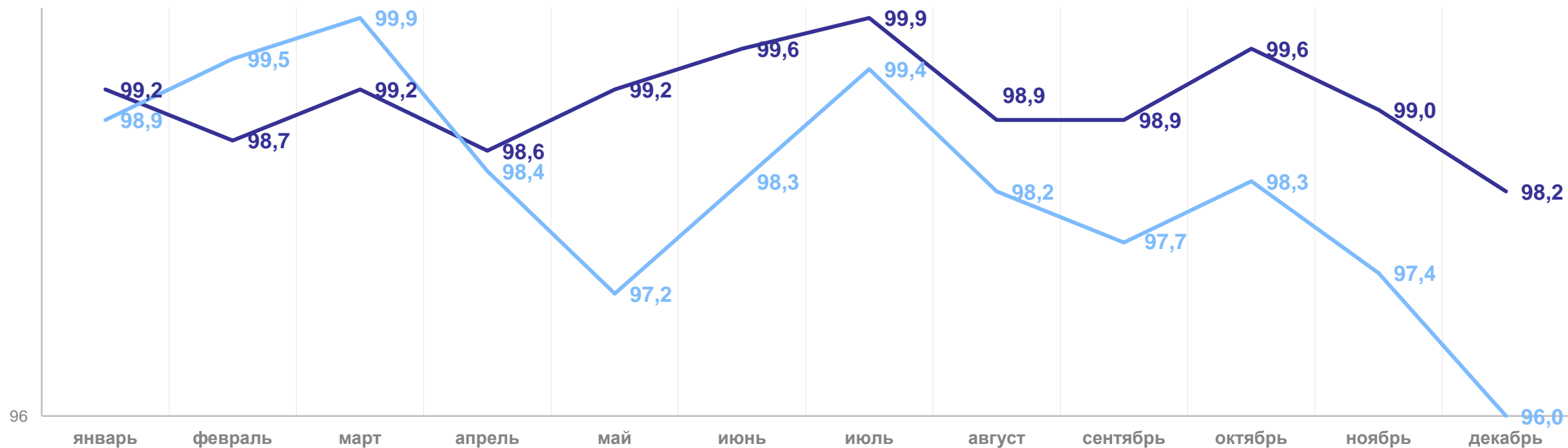


96,0% ↓



ТЕМП РОСТА (СНИЖЕНИЯ) ПОГОЛОВЬЯ СКОТА

В процентах к соответствующему месяцу 2022 года



● Крупный рогатый скот

● Овцы и козы

2

ПОСЕВНАЯ ПЛОЩАДЬ
СЕЛЬСКОХОЗЯЙСТВЕННЫХ КУЛЬТУР

ПОСЕВНАЯ ПЛОЩАДЬ СЕЛЬСКОХОЗЯЙСТВЕННЫХ КУЛЬТУР ПО КАТЕГОРИЯМ ХОЗЯЙСТВ

АЛТАЙКРАЙСТАТ

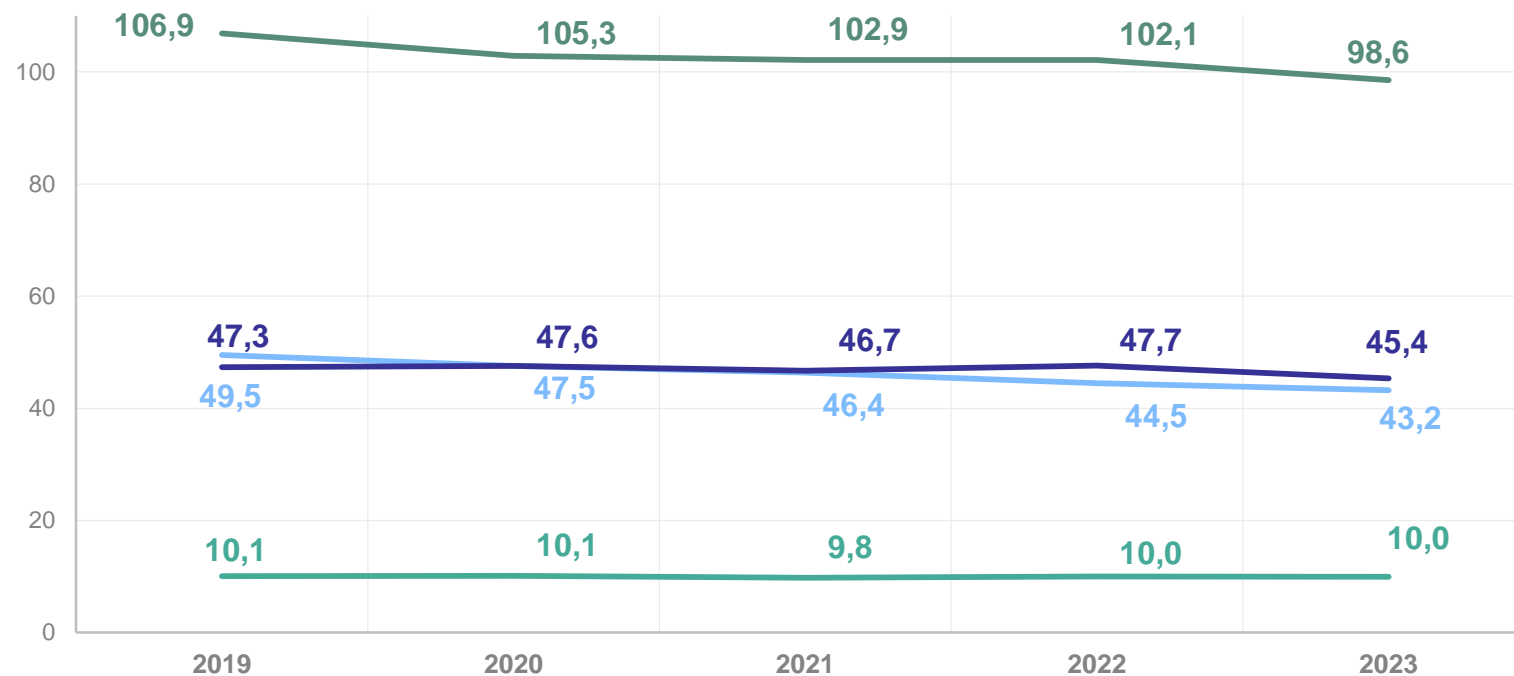
Тысяч гектаров, в % к 2022 году

общая посевная площадь
98,6 тыс. га / 96,5%



- Сельскохозяйственные организации – 95,2%
- Крестьянские (фермерские) хозяйства* - 97,2%
- Хозяйства населения – 99,4%

динамика посевных площадей по категориям хозяйств, тысяч га



3


Валовой сбор сельскохозяйственных культур

ВАЛОВОЙ СБОР ПРОДУКТОВ РАСТЕНИЕВОДСТВА В ХОЗЯЙСТВАХ ВСЕХ КАТЕГОРИЙ

АЛТАЙКРАЙСТАТ

Тысяч центнеров/в % к 2022 году

Зерновые и зернобобовые
культуры




59,0%↓

Овощи



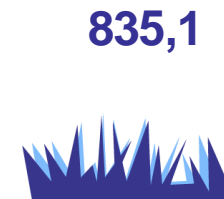
97,1%↓

Картофель



95,2%↓

Однолетние травы
на сено



71,3%↓

Многолетние травы
на сено



72,9%↓

4

Реализация продукции сельского хозяйства

ТЕМП РОСТА (СНИЖЕНИЯ) РЕАЛИЗАЦИИ ОСНОВНЫХ ВИДОВ СЕЛЬСКОХОЗЯЙСТВЕННОЙ ПРОДУКЦИИ

АЛТАЙКРАЙСТАТ

В процентах к соответствующему месяцу 2022 года

