



ФЕДЕРАЛЬНАЯ СЛУЖБА
ГОСУДАРСТВЕННОЙ СТАТИСТИКИ

Объем и индекс производства продукции сельского хозяйства в Алтайском крае

Алтайкрайстат

2022 год

- 01 Продукция сельского хозяйства
- 02 Индекс производства продукции сельского хозяйства в хозяйствах всех категорий
- 03 Продукция сельского хозяйства в расчете на душу населения
- 04 Структура продукции сельского хозяйства по категориям хозяйств
- 05 Структура продукции сельского хозяйства по отраслям производства
- 06 Индекс производства продукции сельского хозяйства по категориям хозяйств
- 07 Доля и место Алтайского края в продукции Российской Федерации и Сибирского федерального округа





ПРОДУКЦИЯ СЕЛЬСКОГО ХОЗЯЙСТВА В ХОЗЯЙСТВАХ ВСЕХ КАТЕГОРИЙ

в фактических ценах

Рейтинг субъектов Сибирского федерального округа
по объемам производства продукции сельского хозяйства
(миллиардов рублей)

миллионов рублей



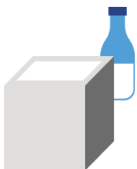
Продукция
сельского хозяйства

249 362,4 ▲



Продукция
растениеводства

173 095,0 ▼



Продукция
животноводства

76 267,4 ▲





ИНДЕКС ПРОИЗВОДСТВА ПРОДУКЦИИ СЕЛЬСКОГО ХОЗЯЙСТВА В ХОЗЯЙСТВАХ ВСЕХ КАТЕГОРИЙ

в сопоставимых ценах; в процентах



Рейтинг субъектов Сибирского федерального округа по индексу производства продукции сельского хозяйства





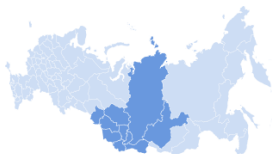
ПРОДУКЦИЯ СЕЛЬСКОГО ХОЗЯЙСТВА В РАСЧЕТЕ НА ДУШУ НАСЕЛЕНИЯ

в фактических ценах; тысяч рублей



Российская
Федерация

58,4



Сибирский
федеральный
округ

54,6



Алтайский край

116,4



МЕСТО АЛТАЙСКОГО КРАЯ:



в Российской
Федерации

9



в Сибирском
федеральном округе

1



Рейтинг субъектов Сибирского федерального округа по объемам производства продукции сельского хозяйства в расчете на душу населения





СТРУКТУРА ПРОДУКЦИИ СЕЛЬСКОГО ХОЗЯЙСТВА ПО КАТЕГОРИЯМ ХОЗЯЙСТВ

в фактических ценах; в процентах от хозяйств всех категорий

миллионов рублей



Хозяйства всех
категорий



249 362,4



Сельскохозяйственные
организации



147 611,1



Хозяйства населения



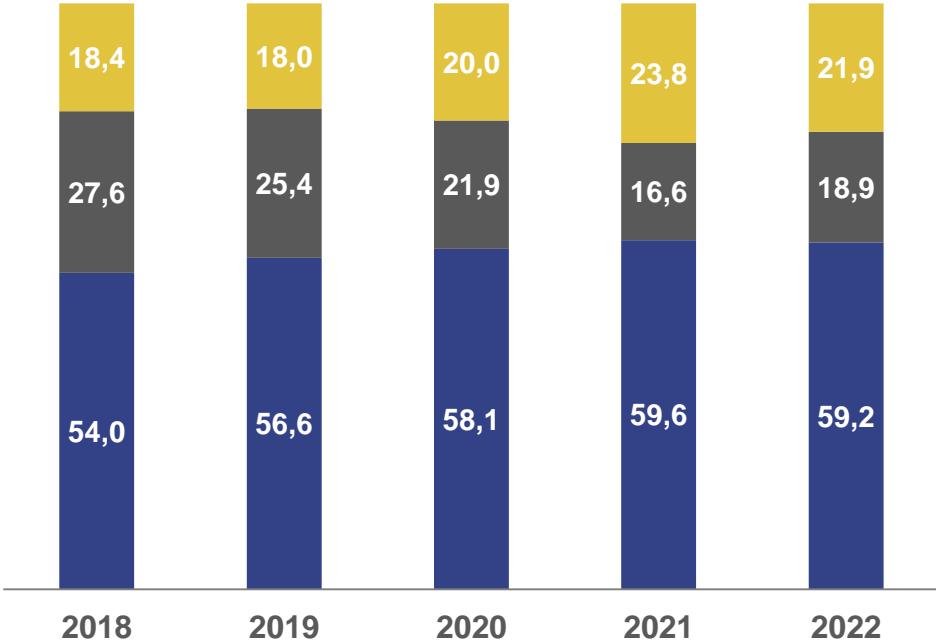
47 206,5



Крестьянские
(фермерские) хозяйства
и индивидуальные
предприниматели



54 544,8



Сельскохозяйственные организации

Хозяйства населения

Крестьянские (фермерские) хозяйства
и индивидуальные предприниматели

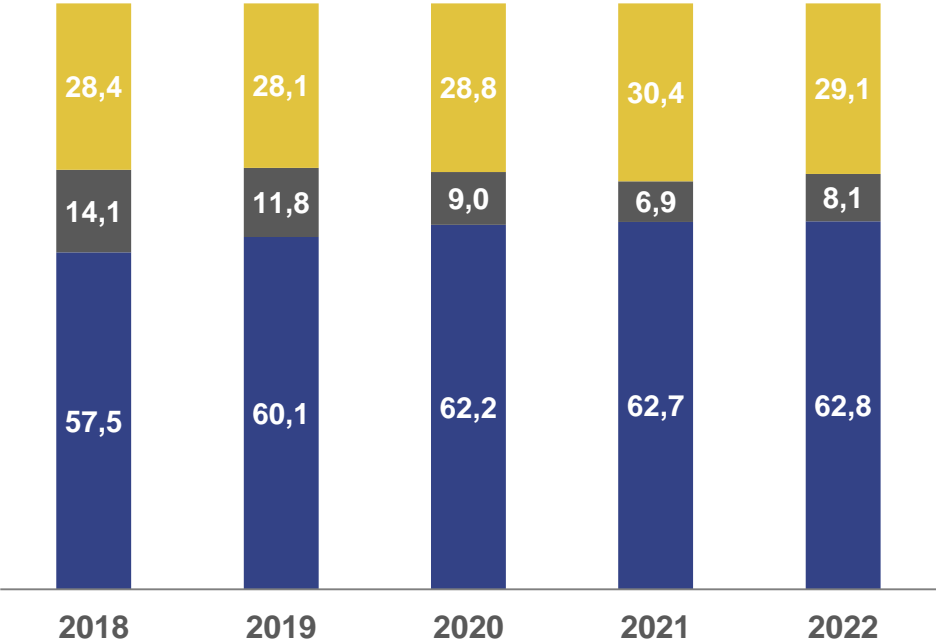
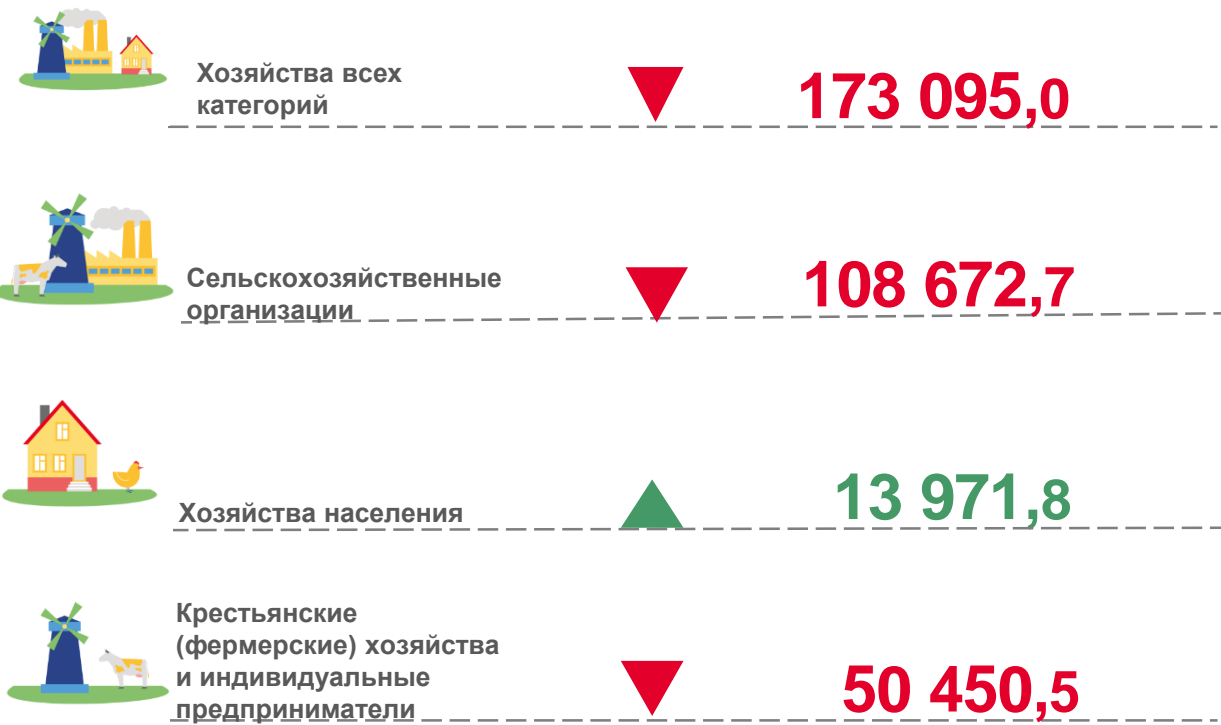




СТРУКТУРА ПРОДУКЦИИ РАСТЕНИЕВОДСТВА ПО КАТЕГОРИЯМ ХОЗЯЙСТВ

в фактических ценах; в процентах от хозяйств всех категорий

миллионов рублей



- Сельскохозяйственные организации
- Хозяйства населения
- Крестьянские (фермерские) хозяйства и индивидуальные предприниматели

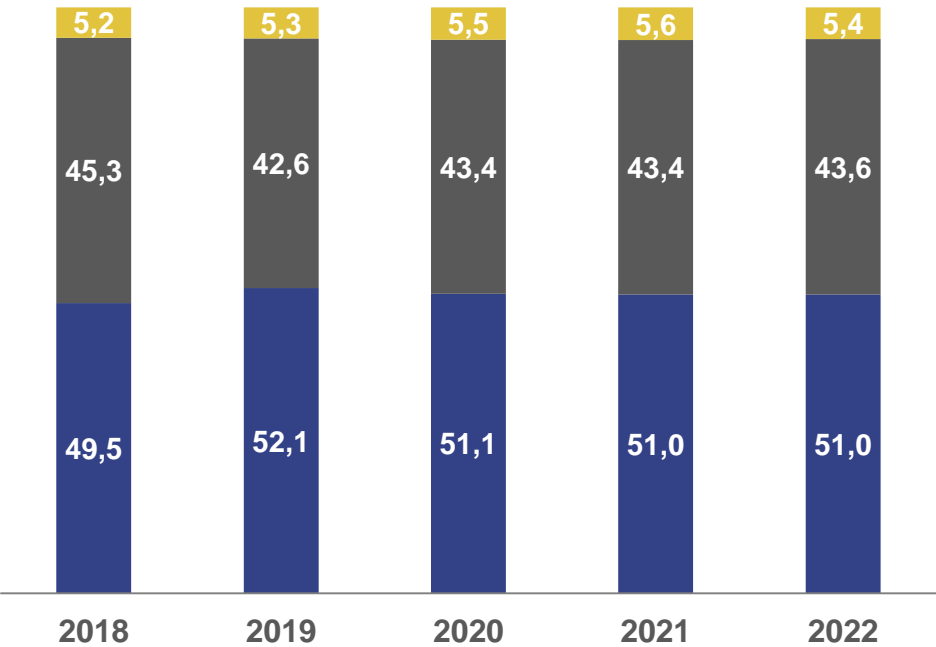
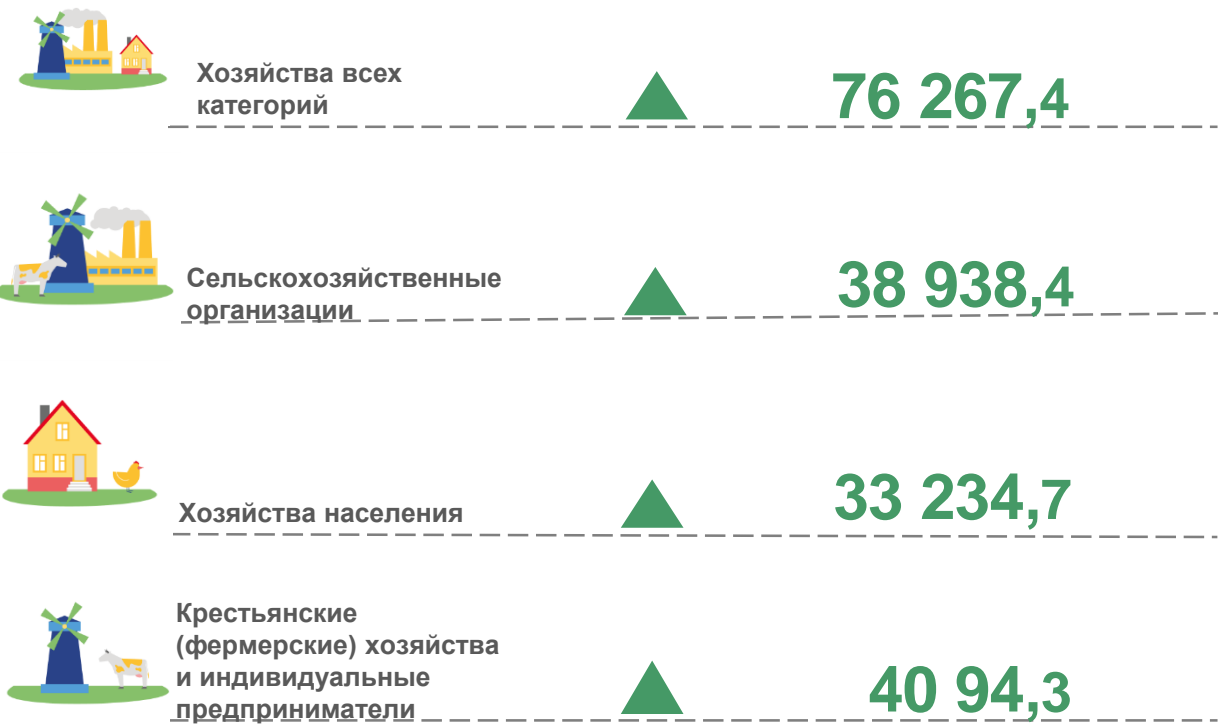




СТРУКТУРА ПРОДУКЦИИ ЖИВОТНОВОДСТВА ПО КАТЕГОРИЯМ ХОЗЯЙСТВ

в фактических ценах; в процентах от хозяйств всех категорий

миллионов рублей



- Сельскохозяйственные организации
- Хозяйства населения
- Крестьянские (фермерские) хозяйства и индивидуальные предприниматели





СТРУКТУРА ПРОДУКЦИИ СЕЛЬСКОГО ХОЗЯЙСТВА ПО ОТРАСЛЯМ ПРОИЗВОДСТВА

в фактических ценах; в процентах от соответствующей категории хозяйств

растениеводство животноводство



Сельскохозяйственные
организации

73,6

26,4



Хозяйства населения

29,6

70,4

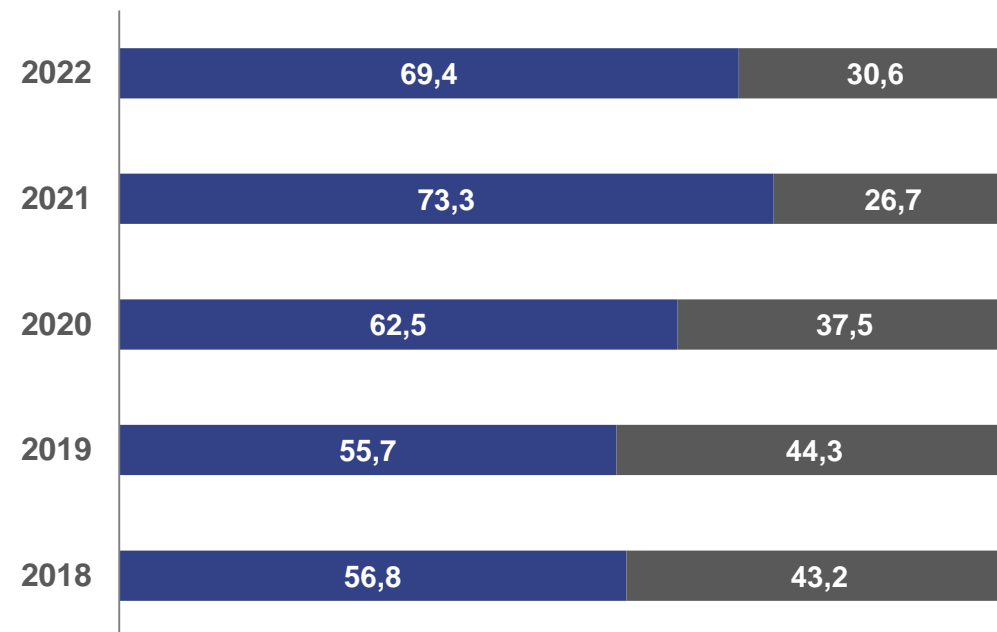


Крестьянские
(фермерские) хозяйства
и индивидуальные
предприниматели

92,5

7,5

Хозяйства всех категорий



Растениеводство



Животноводство





ИНДЕКС ПРОИЗВОДСТВА ПРОДУКЦИИ СЕЛЬСКОГО ХОЗЯЙСТВА ПО КАТЕГОРИЯМ ХОЗЯЙСТВ

в сопоставимых ценах; в процентах

2022 год



Хозяйства всех
категорий

104,1



Сельскохозяйственные
организации

106,4



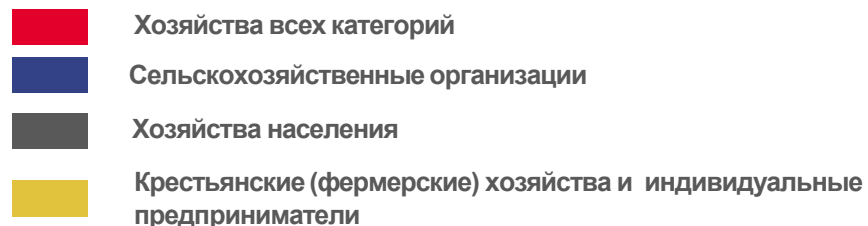
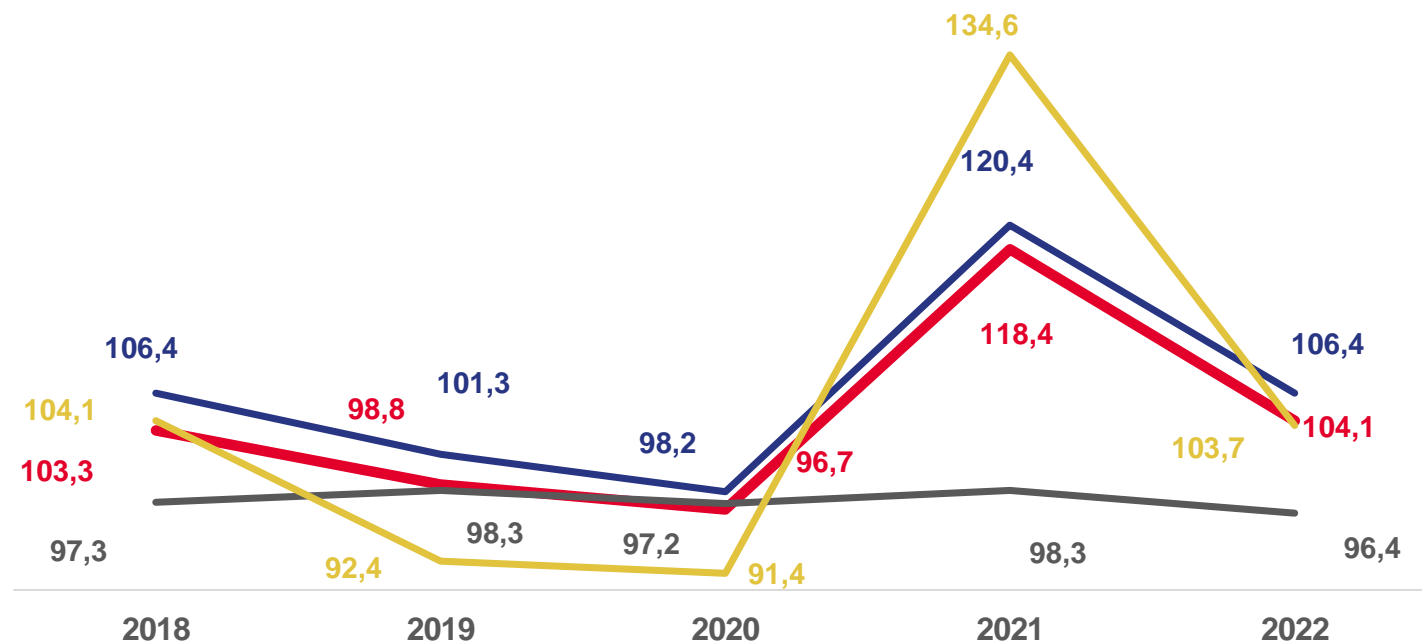
Хозяйства населения

96,4



Крестьянские
(фермерские) хозяйства
и индивидуальные
предприниматели

103,7





ИНДЕКС ПРОИЗВОДСТВА ПРОДУКЦИИ РАСТЕНИЕВОДСТВА ПО КАТЕГОРИЯМ ХОЗЯЙСТВ

в сопоставимых ценах; в процентах

2022 год



Хозяйства всех
категорий

105,0



Сельскохозяйственные
организации

105,9



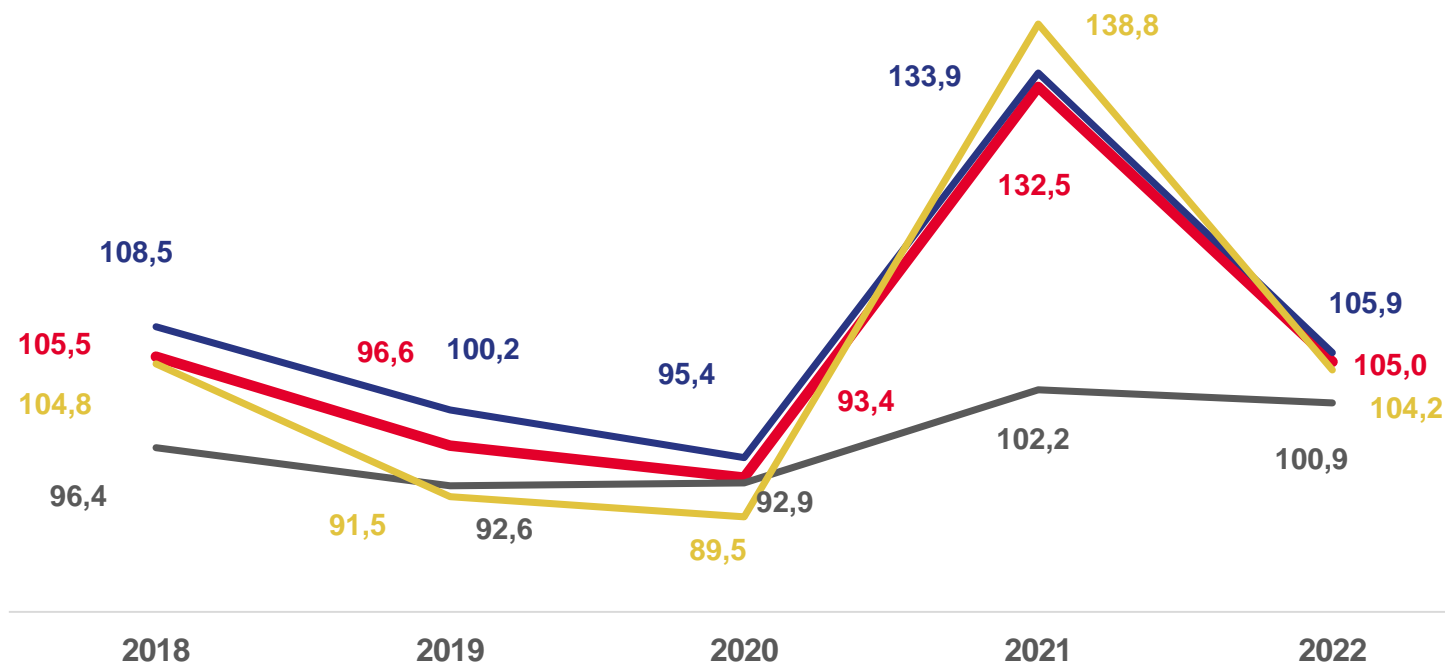
Хозяйства населения

100,9



Крестьянские
(фермерские) хозяйства
и индивидуальные
предприниматели

104,2



- Хозяйства всех категорий
- Сельскохозяйственные организации
- Хозяйства населения
- Крестьянские (фермерские) хозяйства и индивидуальные предприниматели





ИНДЕКС ПРОИЗВОДСТВА ПРОДУКЦИИ ЖИВОТНОВОДСТВА ПО КАТЕГОРИЯМ ХОЗЯЙСТВ

в сопоставимых ценах; в процентах

2022 год



Хозяйства всех
категорий

101,4



Сельскохозяйственные
организации

108,1



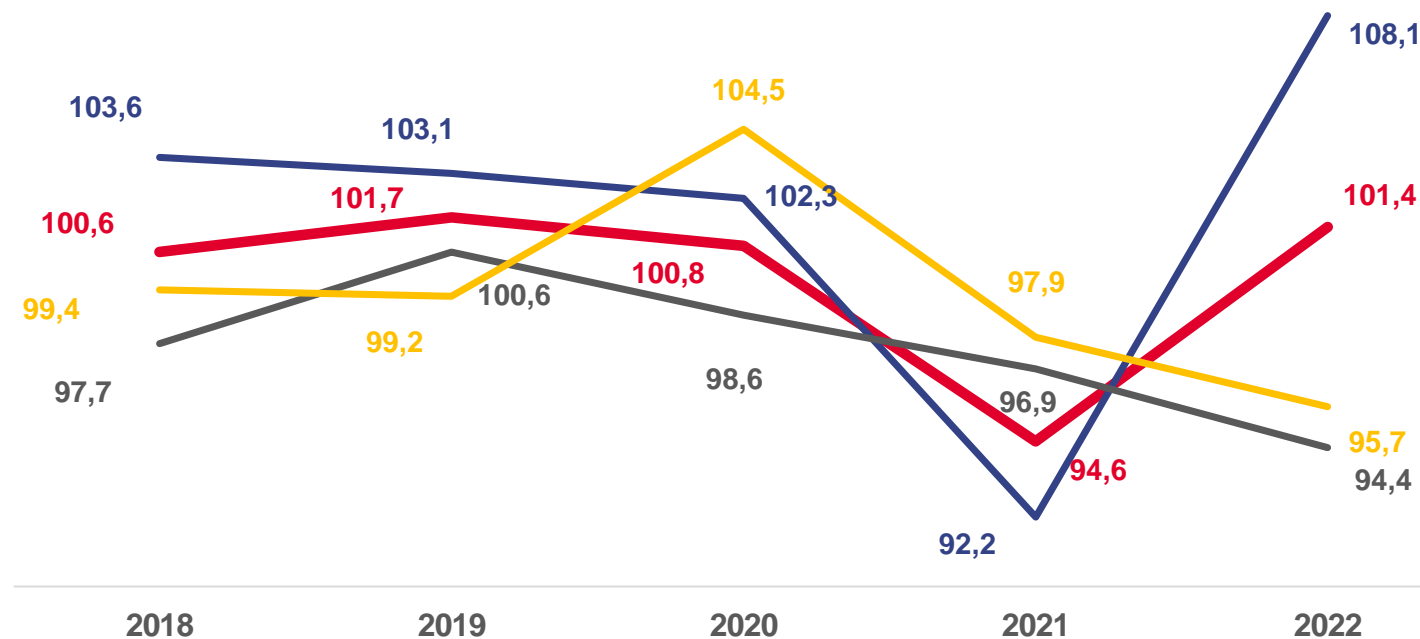
Хозяйства населения

94,4



Крестьянские
(фермерские) хозяйства
и индивидуальные
предприниматели

95,7

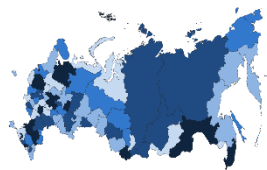


- Хозяйства всех категорий
- Сельскохозяйственные организации
- Хозяйства населения
- Крестьянские (фермерские) хозяйства и индивидуальные предприниматели





ДОЛЯ И МЕСТО АЛТАЙСКОГО КРАЯ В ПРОДУКЦИИ РОССИЙСКОЙ ФЕДЕРАЦИИ И СИБИРСКОГО ФЕДЕРАЛЬНОГО ОКРУГА



Доля и место в продукции
Российской Федерации

2,9%

ПРОДУКЦИЯ СЕЛЬСКОГО
ХОЗЯЙСТВА

9

3,5%

ПРОДУКЦИЯ
РАСТЕНИЕВОДСТВА

7

2,1%

ПРОДУКЦИЯ
ЖИВОТНОВОДСТВА

14



Доля и место в продукции
Сибирского федерального округа

27,3%

ПРОДУКЦИЯ СЕЛЬСКОГО
ХОЗЯЙСТВА

1

34,8%

ПРОДУКЦИЯ
РАСТЕНИЕВОДСТВА

1

18,4%

ПРОДУКЦИЯ
ЖИВОТНОВОДСТВА

2

