



ФЕДЕРАЛЬНАЯ СЛУЖБА
ГОСУДАРСТВЕННОЙ СТАТИСТИКИ

Посевные площади и валовые сборы сельскохозяйственных культур в Республике Алтай

Алтайкрайстат

2022 года

- 01 ПОСЕВНАЯ ПЛОЩАДЬ СЕЛЬСКОХОЗЯЙСТВЕННЫХ КУЛЬТУР ПО КАТЕГОРИЯМ ХОЗЯЙСТВ В 2018-2022 ГОДАХ
- 02 ПОСЕВНАЯ ПЛОЩАДЬ СЕЛЬСКОХОЗЯЙСТВЕННЫХ КУЛЬТУР В ХОЗЯЙСТВАХ ВСЕХ КАТЕГОРИЙ В 2018-2022 ГОДАХ
- 03 ПОСЕВНАЯ ПЛОЩАДЬ ОТДЕЛЬНЫХ СЕЛЬСКОХОЗЯЙСТВЕННЫХ КУЛЬТУР В ХОЗЯЙСТВАХ ВСЕХ КАТЕГОРИЙ
- 04 ВАЛОВОЙ СБОР ПРОДУКТОВ РАСТЕНИЕВОДСТВА В ХОЗЯЙСТВАХ ВСЕХ КАТЕГОРИЙ В 2022 ГОДУ
- 05 ПОСЕВНАЯ ПЛОЩАДЬ СЕЛЬСКОХОЗЯЙСТВЕННЫХ КУЛЬТУР ПО КАТЕГОРИЯМ ХОЗЯЙСТВ В 2022 ГОДУ
- 06 ВАЛОВОЙ СБОР СЕЛЬСКОХОЗЯЙСТВЕННЫХ КУЛЬТУР ПО КАТЕГОРИЯМ ХОЗЯЙСТВ В 2022 ГОДУ
- 07 ПОСЕВНАЯ ПЛОЩАДЬ И ВАЛОВОЙ СБОР ЗЕРНОВЫХ И ЗЕРНОБОБОВЫХ КУЛЬТУР В ХОЗЯЙСТВАХ ВСЕХ КАТЕГОРИЙ В 2022 ГОДУ
- 08 ПОСЕВНАЯ ПЛОЩАДЬ И ВАЛОВОЙ СБОР КОРМОВЫХ КУЛЬТУР В ХОЗЯЙСТВАХ ВСЕХ КАТЕГОРИЙ В 2022 ГОДУ
- 09 ПОСЕВНАЯ ПЛОЩАДЬ ЗЕРНОВЫХ И ЗЕРНОБОБОВЫХ КУЛЬТУР В ХОЗЯЙСТВАХ ВСЕХ КАТЕГОРИЙ
- 10 ВАЛОВОЙ СБОР ЗЕРНОВЫХ И ЗЕРНОБОБОВЫХ КУЛЬТУР ПО РЕГИОНАМ СИБИРСКОГО ФЕДЕРАЛЬНОГО ОКРУГА



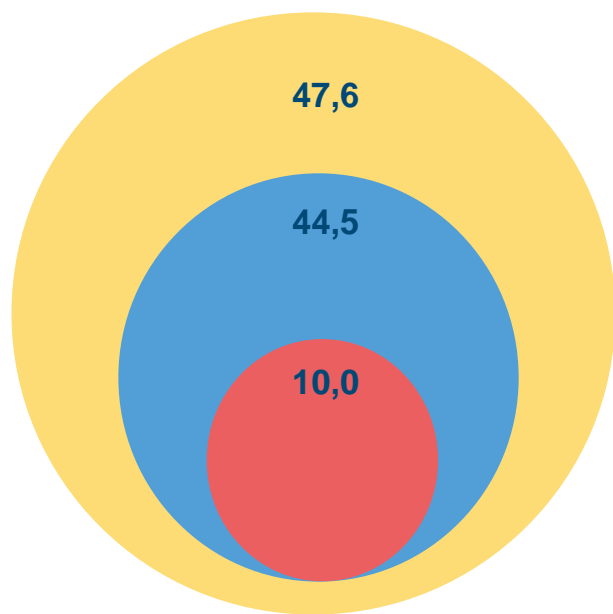


ПОСЕВНАЯ ПЛОЩАДЬ СЕЛЬСКОХОЗЯЙСТВЕННЫХ КУЛЬТУР ПО КАТЕГОРИЯМ ХОЗЯЙСТВ В 2018-2022 ГОДАХ

тысяч гектаров / в % к 2021 году

2022 год

Общая посевная площадь **102,1 / 99,3**



- Сельскохозяйственные организации – 102,0%
- Крестьянские (фермерские) хозяйства – 95,9% *
- Хозяйства населения – 102,7%

Динамика посевных площадей по категориям хозяйств, тысяч га



* Здесь и далее, включая индивидуальных предпринимателей



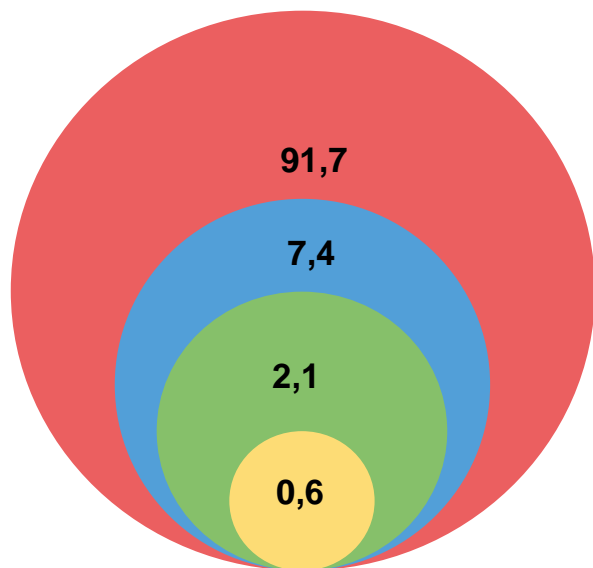


ПОСЕВНАЯ ПЛОЩАДЬ СЕЛЬСКОХОЗЯЙСТВЕННЫХ КУЛЬТУР В ХОЗЯЙСТВАХ ВСЕХ КАТЕГОРИЙ В 2018-2022 ГОДАХ

(тысяч гектаров / в % к 2021 году)

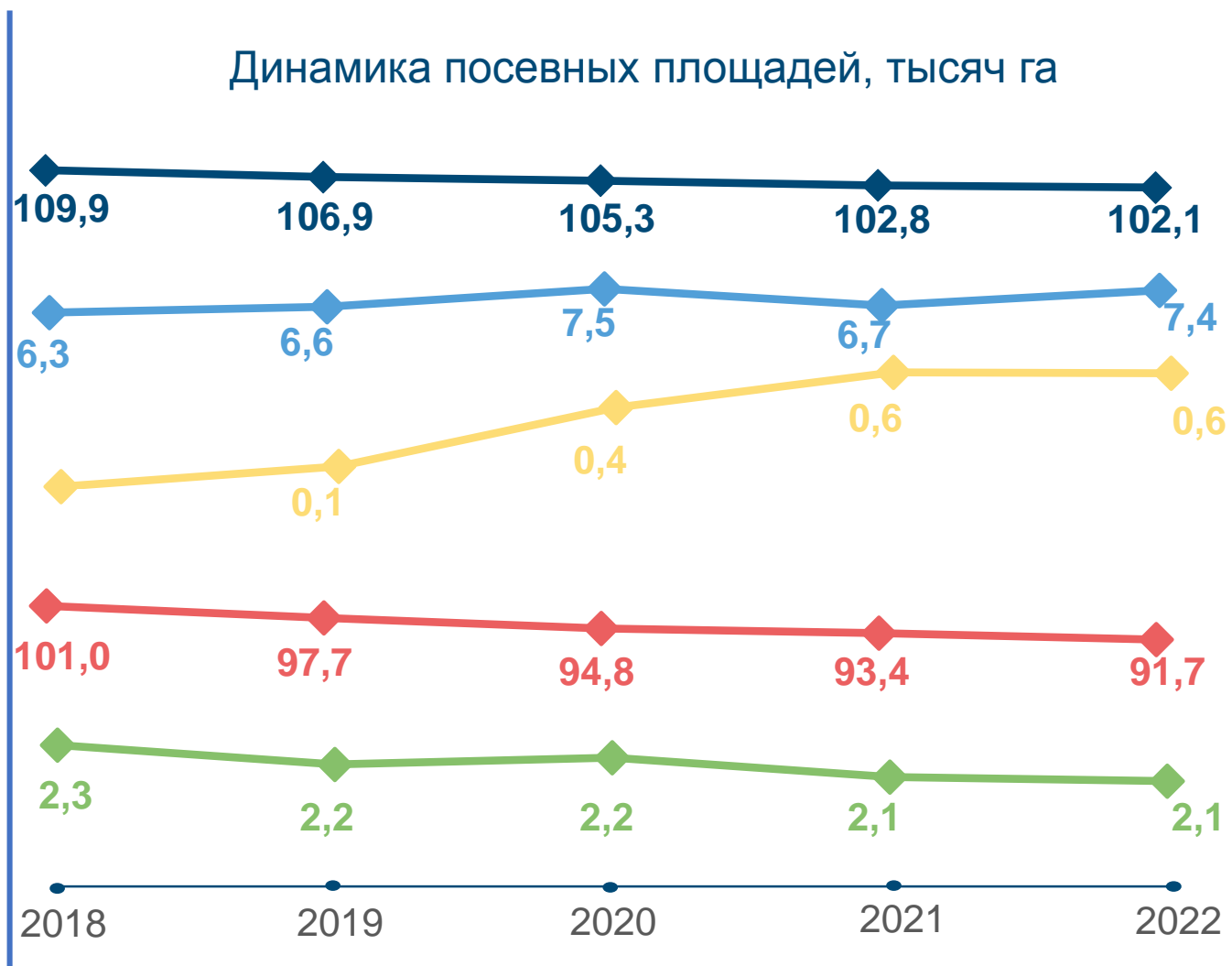
2022 год

Общая посевная площадь **102,1 / 99,3**



- Зерновые и зернобобовые культуры – 111,1%
- Технические культуры – 99,1%
- Кормовые культуры – 98,2%
- Картофель – 113,0%

Динамика посевных площадей, тысяч га





ПОСЕВНАЯ ПЛОЩАДЬ ОТДЕЛЬНЫХ СЕЛЬСКОХОЗЯЙСТВЕННЫХ КУЛЬТУР В ХОЗЯЙСТВАХ ВСЕХ КАТЕГОРИЙ

(гектаров / в % к 2021 году)

Зерновые и зернобобовые культуры 7 393,3 / 111,1

Пшеница
озимая и яровая

452



▲ 100,7%

Ячмень

80



▼ 99,4%

Овес

6801



▲ 111,1%

Гречиха

60



Зернобобовые культуры

0,25



▼ 71,4%

Технические культуры 628,7 / 99,1

Лекарственные травы

628,7



▼ 99,1%





ВАЛОВОЙ СБОР ПРОДУКТОВ РАСТЕНИЕВОДСТВА В ХОЗЯЙСТВАХ ВСЕХ КАТЕГОРИЙ В 2022 ГОДУ

(центнеров / в % к 2021 году)

Зерновые
и зернобобовые культуры
117 790




▲ 107,3%

Овощи
68 819



▲ 102,2%

Картофель
207 621



▲ 100,7%

Культуры кормовые
на силос (без кукурузы)
164 140




▼ 61,1%

Однолетние травы
на сено
1 171 691



▼ 93,1%

Многолетние травы
на сено
483 264



▼ 77,2%

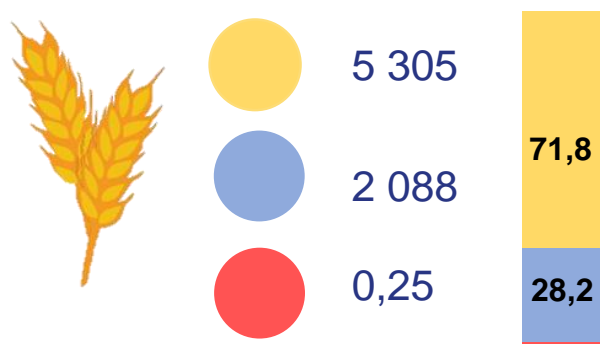




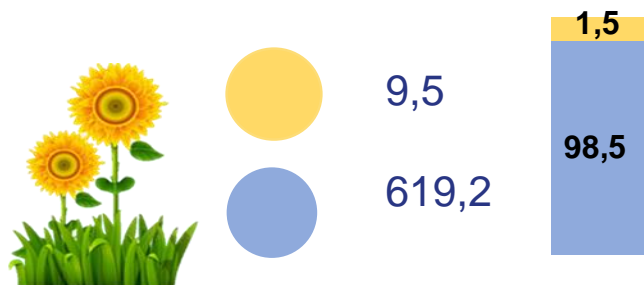
ПОСЕВНАЯ ПЛОЩАДЬ СЕЛЬСКОХОЗЯЙСТВЕННЫХ КУЛЬТУР ПО КАТЕГОРИЯМ ХОЗЯЙСТВ В 2022 ГОДУ

гектаров / в % от посевной площади культуры

ЗЕРНОВЫЕ И ЗЕРНОБОБОВЫЕ КУЛЬТУРЫ



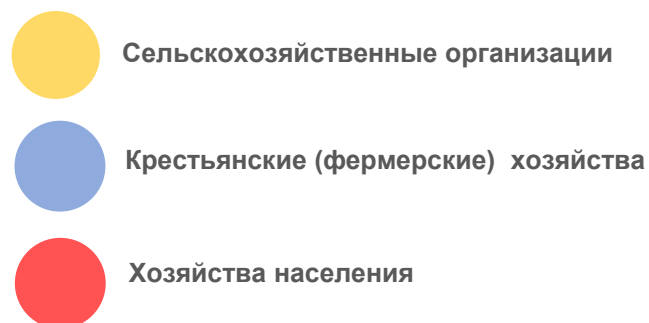

ТЕХНИЧЕСКИЕ КУЛЬТУРЫ




КАРТОФЕЛЬ



ОВОЩНЫЕ КУЛЬТУРЫ *



КОРМОВЫЕ КУЛЬТУРЫ



* овощи открытого грунта, включая закрытый грунт по хозяйствам населения

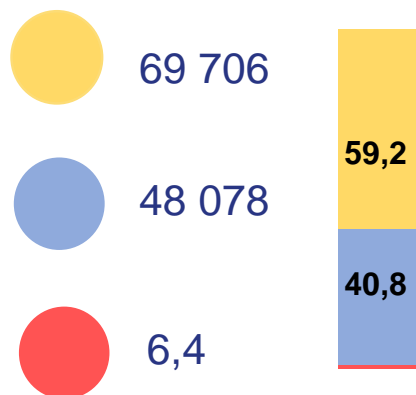




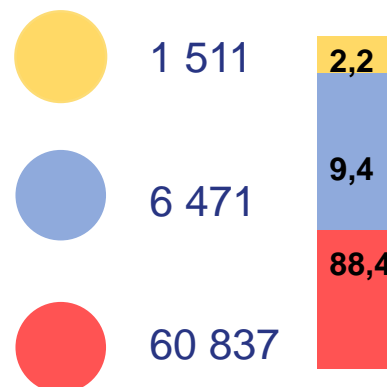
ВАЛОВОЙ СБОР СЕЛЬСКОХОЗЯЙСТВЕННЫХ КУЛЬТУР ПО КАТЕГОРИЯМ ХОЗЯЙСТВ В 2022 ГОДУ

центнеров / в % от валового сбора культуры

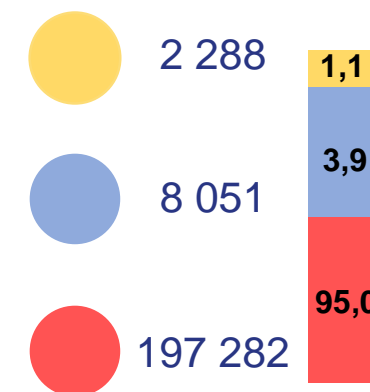

ЗЕРНОВЫЕ И ЗЕРНОБОБОВЫЕ КУЛЬТУРЫ



ОВОЩИ ЗАКРЫТОГО И ОТКРЫТОГО ГРУНТА



КАРТОФЕЛЬ



Сельскохозяйственные организации



Крестьянские (фермерские) хозяйства



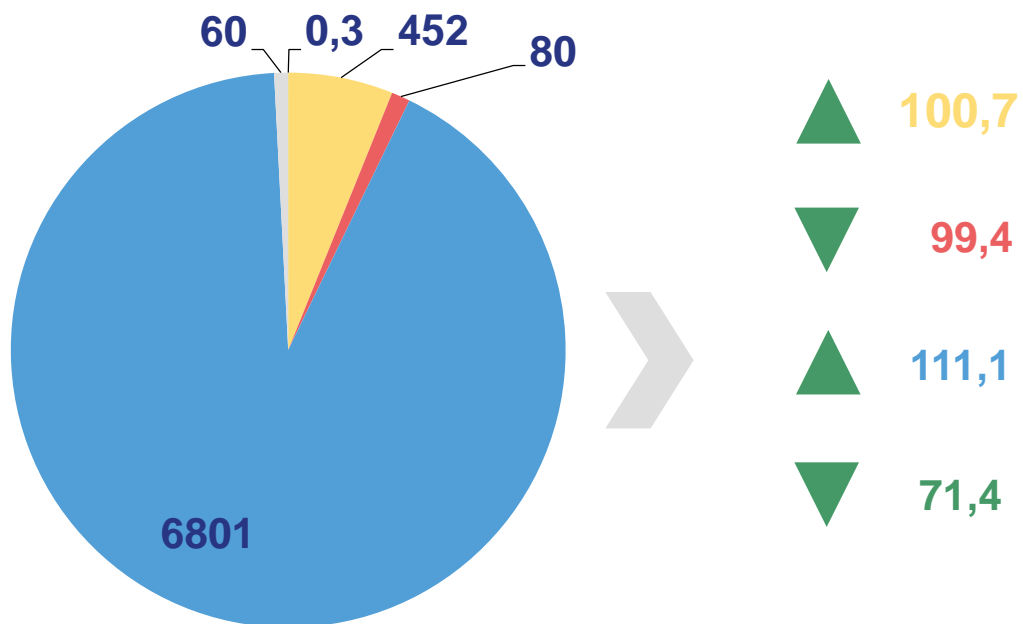
Хозяйства населения



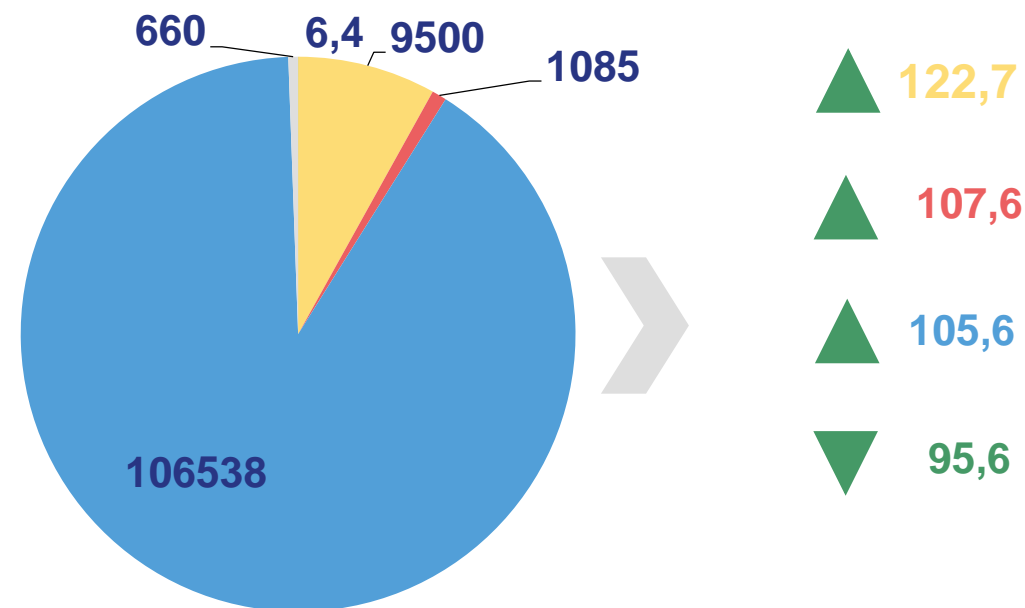


ПОСЕВНАЯ ПЛОЩАДЬ И ВАЛОВОЙ СБОР ЗЕРНОВЫХ И ЗЕРНОБОБОВЫХ КУЛЬТУР В ХОЗЯЙСТВАХ ВСЕХ КАТЕГОРИЙ В 2022 ГОДУ

ГЕКТАРОВ / В % К 2021 ГОДУ



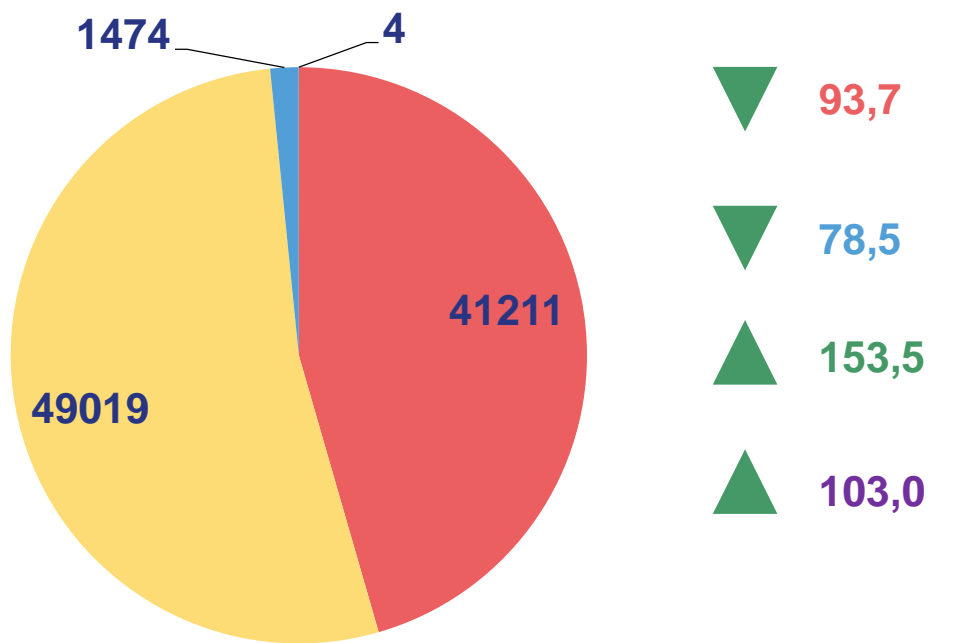
ЦЕНТНЕРОВ / В % К 2021 ГОДУ



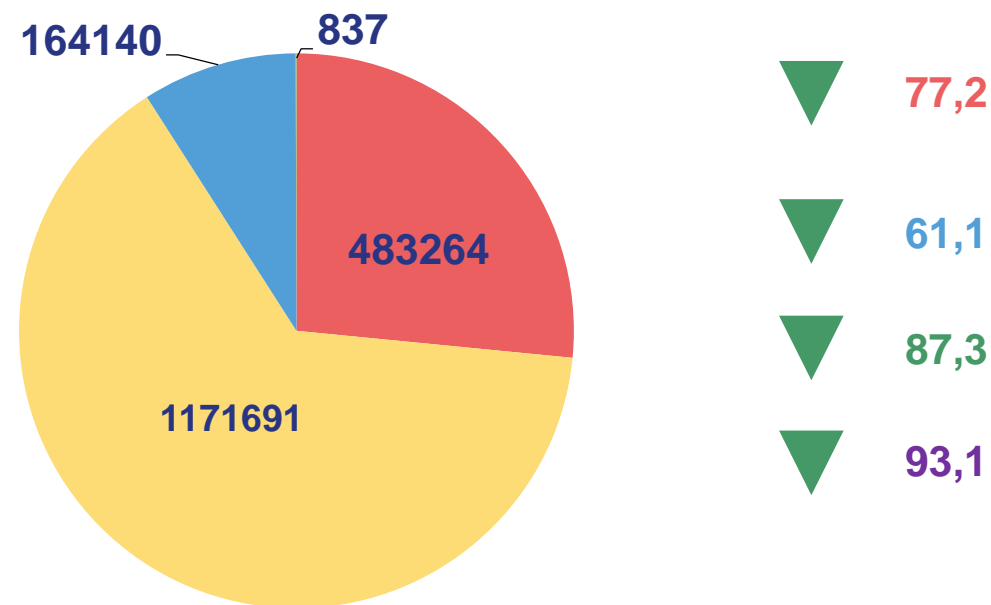


ПОСЕВНАЯ ПЛОЩАДЬ И ВАЛОВОЙ СБОР КОРМОВЫХ КУЛЬТУР В ХОЗЯЙСТВАХ ВСЕХ КАТЕГОРИЙ В 2022 ГОДУ

ГЕКТАРОВ / В % К 2021 ГОДУ



ЦЕНТНЕРОВ / В % К 2021 ГОДУ



Однолетние травы

Культуры кормовые на силос (без кукурузы)

Корнеплодные кормовые культуры

Многолетние травы

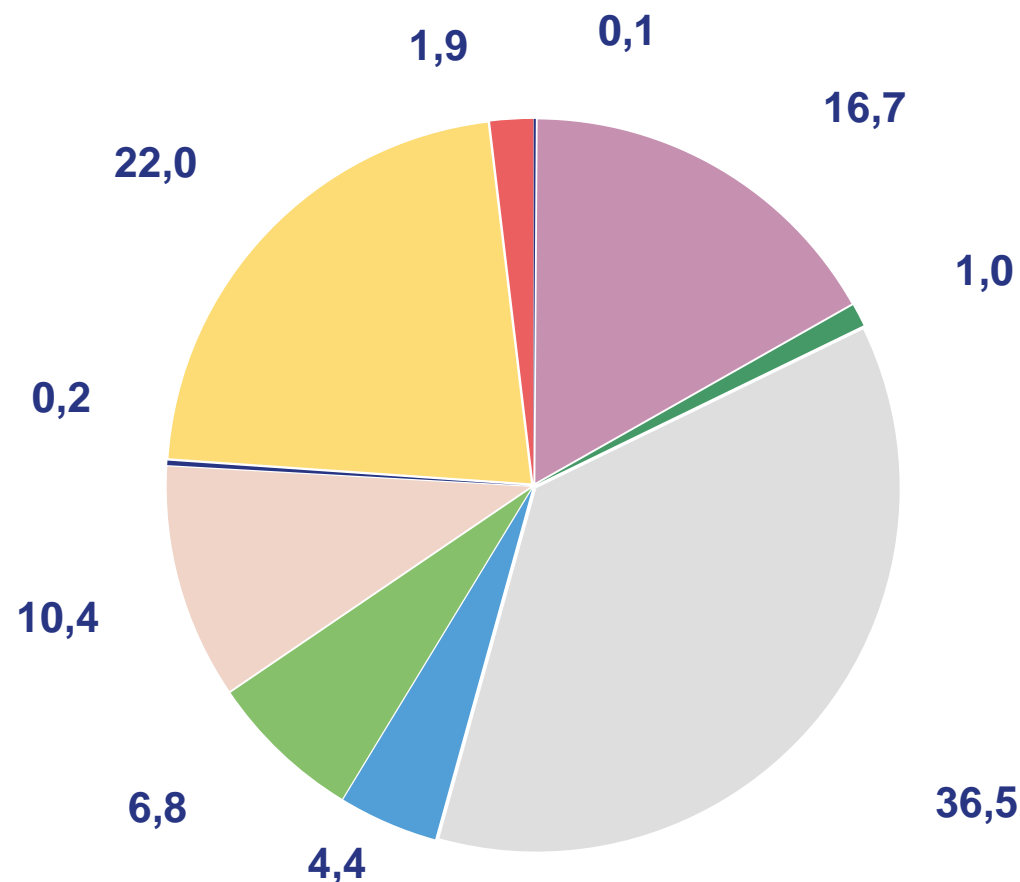




ПОСЕВНАЯ ПЛОЩАДЬ ЗЕРНОВЫХ И ЗЕРНОБОБОВЫХ КУЛЬТУР В ХОЗЯЙСТВАХ ВСЕХ КАТЕГОРИЙ

РЕЙТИНГ РЕГИОНОВ СИБИРСКОГО
ФЕДЕРАЛЬНОГО ОКРУГА В 2022 ГОДУ,
ТЫСЯЧ ГА / В % К 2021 ГОДУ

Сибирский Федеральный округ	9 175,5	102,4
Алтайский край	3 353,1	103,7
Омская область	2 009,6	100,6
Новосибирская область	1 535,1	102,0
Красноярский край	955,2	102,7
Кемеровская область-Кузбасс	625,7	102,6
Иркутская область	405,6	98,9
Томская область	175,2	104,7
Республика Хакасия	88,9	108,3
Республика Тыва	19,3	108,6
Республика Алтай	7,4	111,1





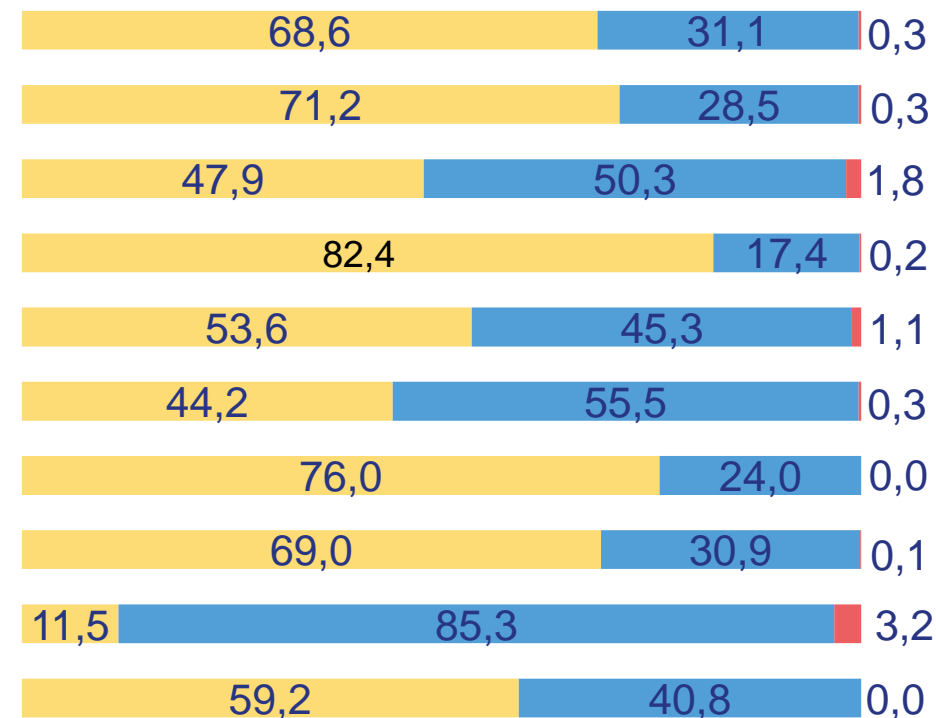
ВАЛОВОЙ СБОР ЗЕРНОВЫХ И ЗЕРНОБОБОВЫХ КУЛЬТУР ПО РЕГИОНАМ СИБИРСКОГО ФЕДЕРАЛЬНОГО ОКРУГА В 2022 ГОДУ

РЕЙТИНГ СУБЪЕКТОВ СИБИРСКОГО ФЕДЕРАЛЬНОГО ОКРУГА (ТЫСЯЧ ТОНН)



СТРУКТУРА ПРОИЗВОДСТВА ПО КАТЕГОРИЯМ ХОЗЯЙСТВ

(В ПРОЦЕНТАХ ОТ ХОЗЯЙСТВ ВСЕХ КАТЕГОРИЙ)



● Сельскохозяйственные организации
● Крестьянские (фермерские) хозяйства ● Хозяйства населения