

СОДЕРЖАНИЕ

Среднемесячная заработная плата работников организаций в Республике Алтай в январе – декабре 2023 года	4
Просроченная задолженность по заработной плате работников организаций в Республике Алтай	10
Неполная занятость и движение работников в организациях Республики Алтай в IV квартале 2023 года	12
Занятость и безработица в Республике Алтай в IV квартале 2023 года	14

1

**Среднемесячная заработная плата
работников организаций в Республике
Алтай в январе – декабре 2023 года**

СРЕДНЕМЕСЯЧНАЯ НАЧИСЛЕННАЯ ЗАРАБОТНАЯ ПЛАТА РАБОТНИКОВ ОРГАНИЗАЦИЙ

АЛТАЙКРАЙСТАТ

январь – декабрь 2023 г., рублей

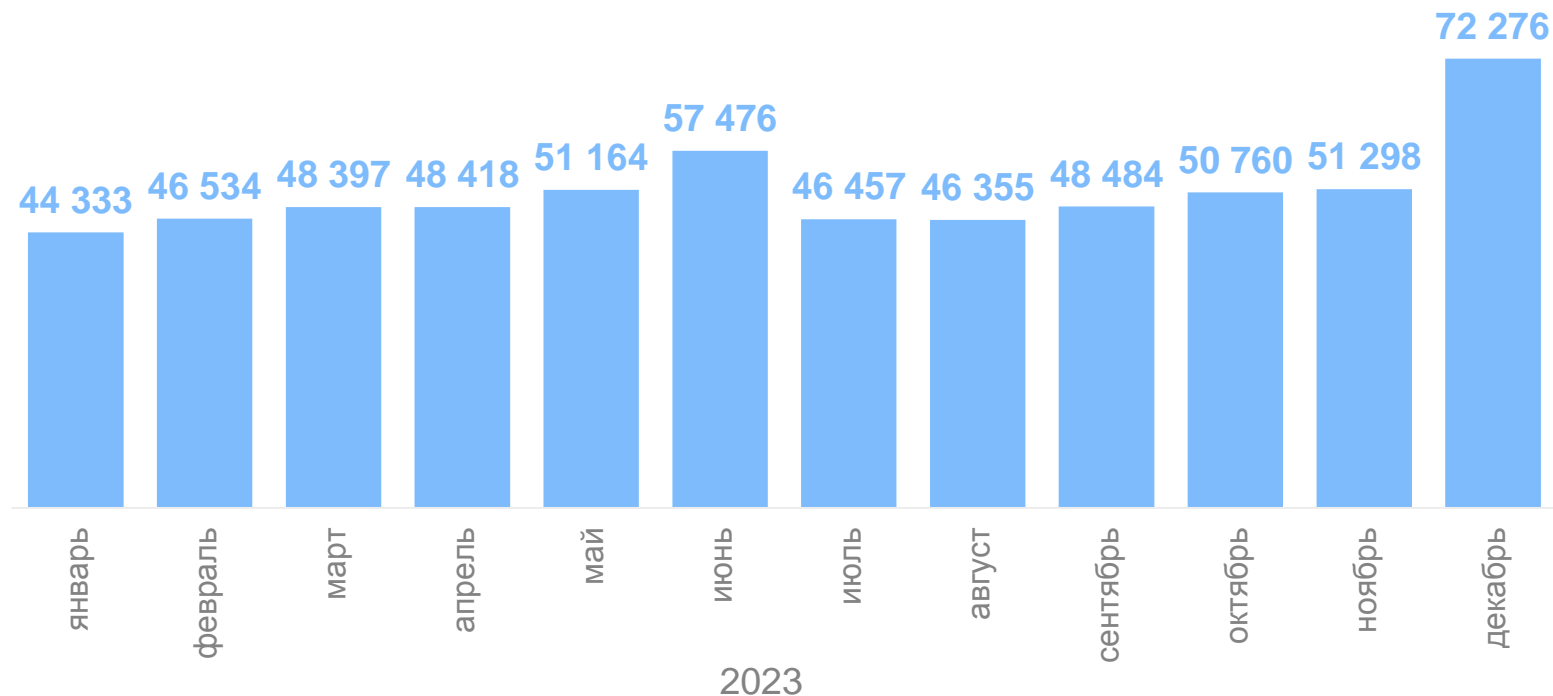
Номинальная начисленная
заработная плата

декабрь 2023 г.

72 276 рублей

январь – декабрь 2023 г.

50 983 рубля



ИЗМЕНЕНИЕ СРЕДНЕМЕСЯЧНОЙ НОМИНАЛЬНОЙ И РЕАЛЬНОЙ НАЧИСЛЕННОЙ ЗАРАБОТНОЙ ПЛАТЫ РАБОТНИКОВ ОРГАНИЗАЦИЙ

АЛТАЙКРАЙСТАТ

в % к соответствующему периоду предыдущего года

Номинальная начисленная заработная плата

январь – декабрь 2023 г.
к январю – декабрю 2022г.

117,2%

Реальная начисленная заработная плата

январь – декабрь 2023 г.
к январю – декабрю 2022 г.

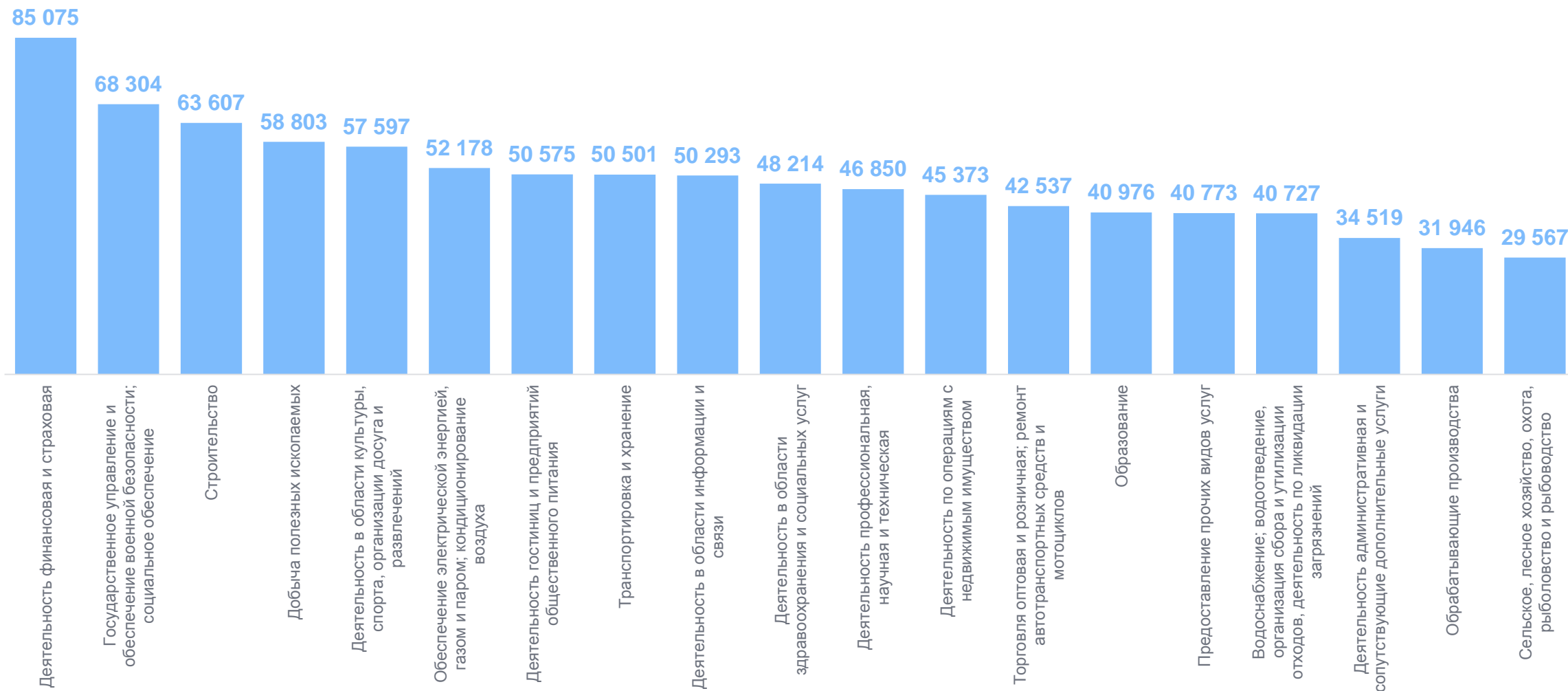
110,7%



СРЕДНЕМЕСЯЧНАЯ НАЧИСЛЕННАЯ ЗАРАБОТНАЯ ПЛАТА РАБОТНИКОВ ОРГАНИЗАЦИЙ

АЛТАЙКРАЙСТАТ

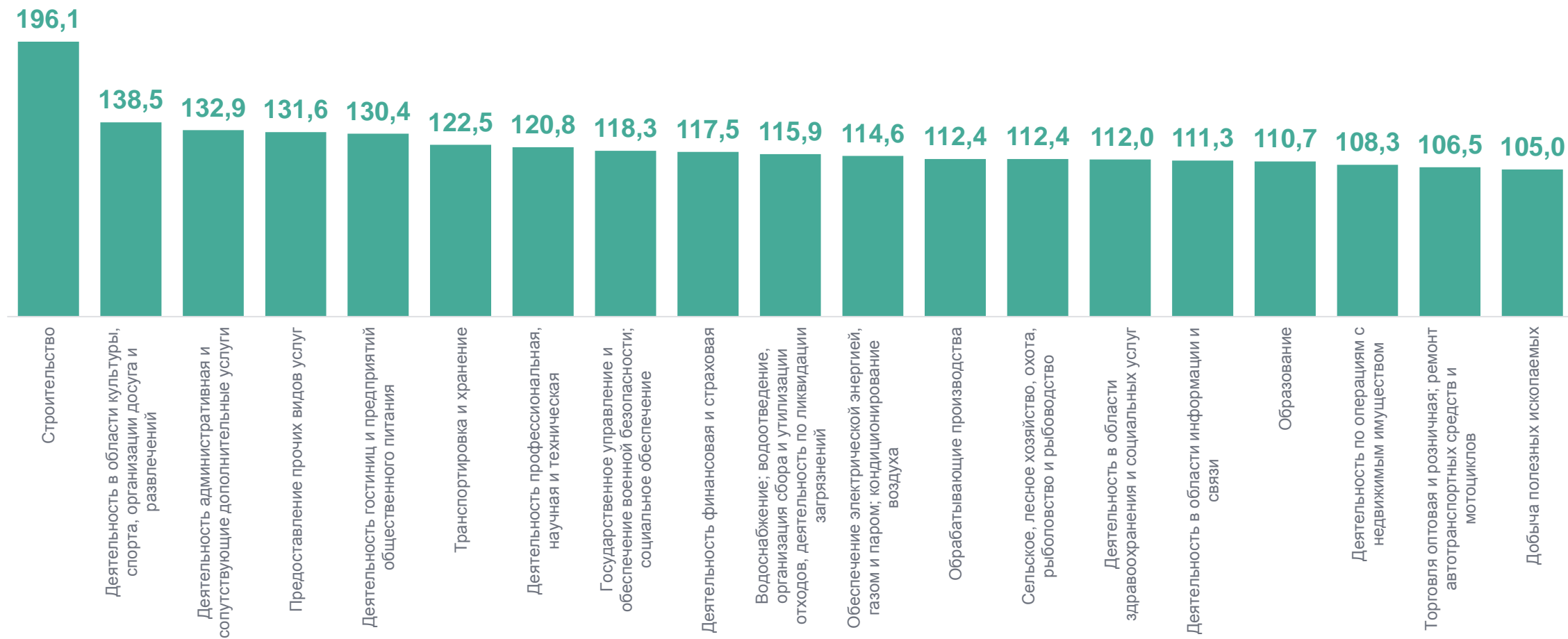
январь – декабрь 2023 г., по видам экономической деятельности, рублей



ИЗМЕНЕНИЕ СРЕДНЕМЕСЯЧНОЙ НАЧИСЛЕННОЙ ЗАРАБОТНОЙ ПЛАТЫ РАБОТНИКОВ ОРГАНИЗАЦИЙ

по видам экономической деятельности, в % к январю – декабрю 2022 года

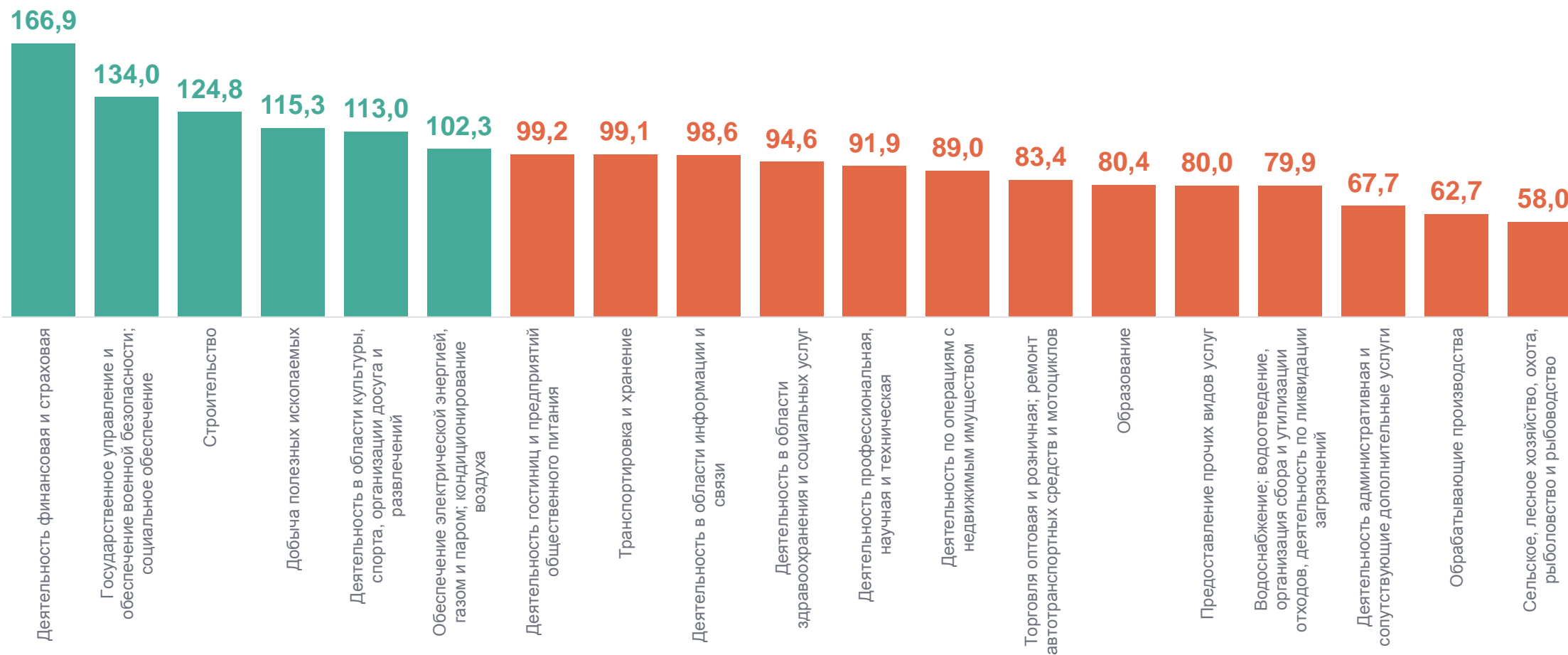
АЛТАЙКРАЙСТАТ



ОТНОШЕНИЕ СРЕДНЕМЕСЯЧНОЙ НАЧИСЛЕННОЙ ЗАРАБОТНОЙ ПЛАТЫ К СРЕДНЕРЕСПУБЛИКАНСКОМУ УРОВНЮ

АЛТАЙКРАЙСТАТ

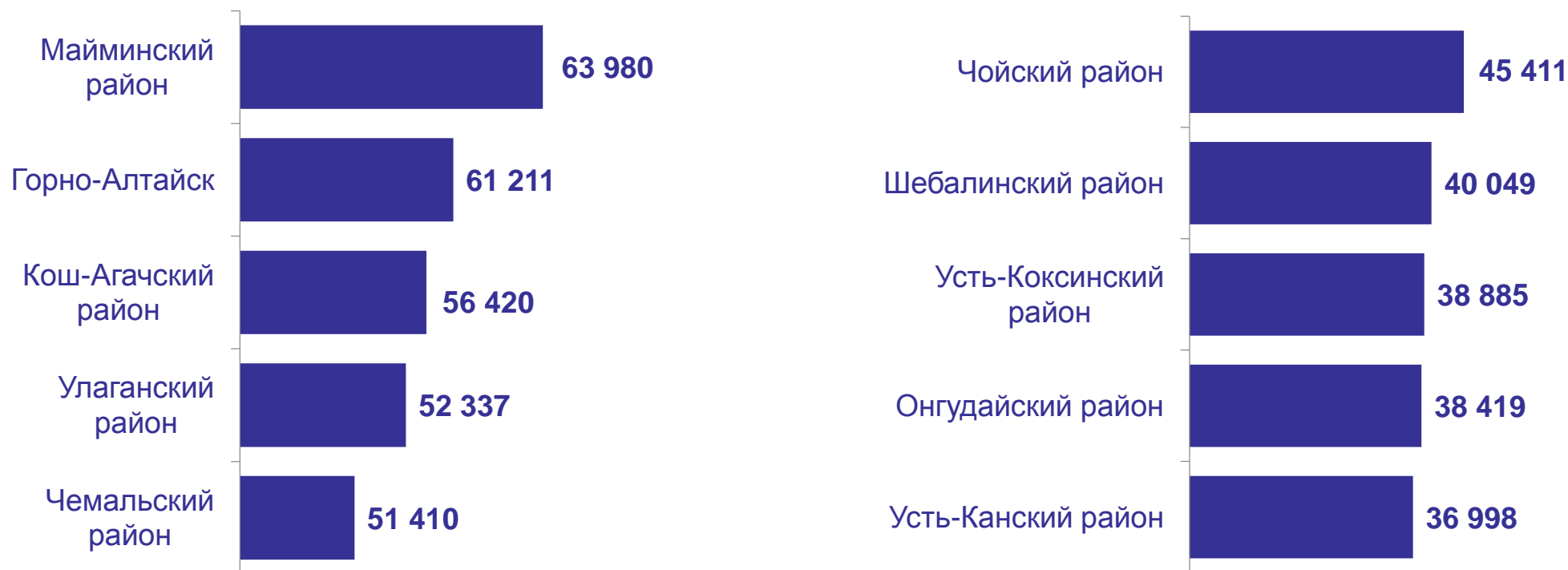
январь – декабрь 2023 г. , по видам экономической деятельности, в %



МУНИЦИПАЛЬНЫЕ ОБРАЗОВАНИЯ, ВХОДЯЩИЕ В ПЕРВУЮ И ПОСЛЕДНЮЮ ПЯТЕРКУ ПО УРОВНЮ СРЕДНЕМЕСЯЧНОЙ НАЧИСЛЕННОЙ ЗАРАБОТНОЙ ПЛАТЫ

АЛТАЙКРАЙСТАТ

январь – декабрь 2023 г., рублей



2

**Просроченная задолженность
по заработной плате работников
организаций в Республике Алтай**

ПРОСРОЧЕННАЯ ЗАДОЛЖЕННОСТЬ ПО ЗАРАБОТНОЙ ПЛАТЕ РАБОТНИКОВ ОРГАНИЗАЦИЙ В РЕСПУБЛИКЕ АЛТАЙ

на 1 января 2024г.¹⁾

0,0 рублей

Просроченная задолженность по заработной плате на 1 января 2024 года

0,0%

к 1 января 2023 года

0,0 рублей

Просроченная задолженность по заработной плате на 1 работника, перед которым имелась задолженность

 0 человек

Работники, перед которыми имеется задолженность по заработной плате

Просроченная задолженность по заработной плате по видам экономической деятельности на 1 января 2024 года отсутствует

0,0 рублей

■ Всего

¹⁾Без субъектов малого предпринимательства

3

**Неполная занятость и движение
работников работников организаций
Республики Алтай в IV квартале 2023 г.**

НЕПОЛНАЯ ЗАНЯТОСТЬ И ДВИЖЕНИЕ РАБОТНИКОВ В ОРГАНИЗАЦИЯХ РЕСПУБЛИКИ АЛТАЙ

АЛТАЙКРАЙСТАТ

в IV КВАРТАЛЕ 2023 ГОДА¹⁾

3 699
человек

Численность
принятых
работников

2 779
человек

Численность
выбывших
работников

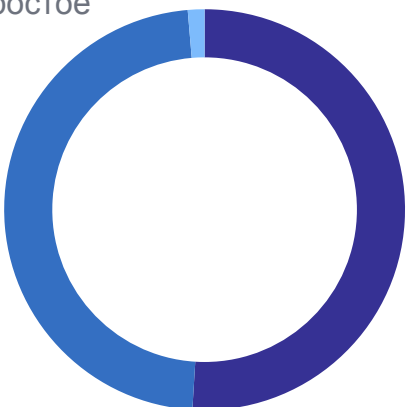
Причины неполной занятости работников, человек

4 находились
в простое

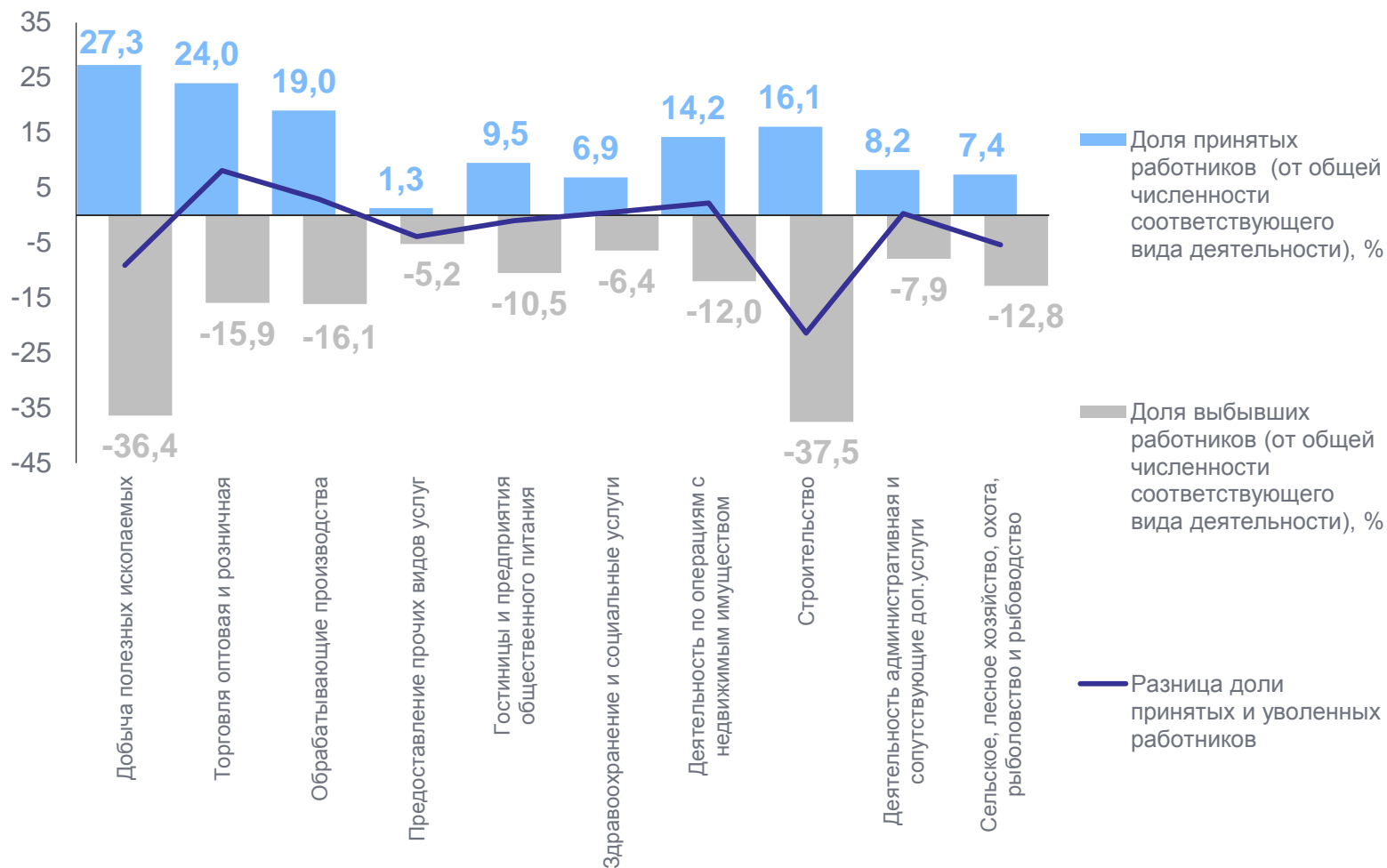
2 648

По соглашению
между
работником и
работодателем

2 477
В отпусках
без
сохранения
зарплаты по
письменному
заявлению
работника



Доля принятых и выбывших работников по отдельным видам экономической деятельности



¹⁾ По данным формы федерального статистического наблюдения № П-4(НЗ) «Сведения о неполной занятости и движении работников».

4

**Занятость и безработица
в Республике Алтай в IV квартале 2023 г.**

ЗАНЯТОСТЬ В РЕСПУБЛИКЕ АЛТАЙ*

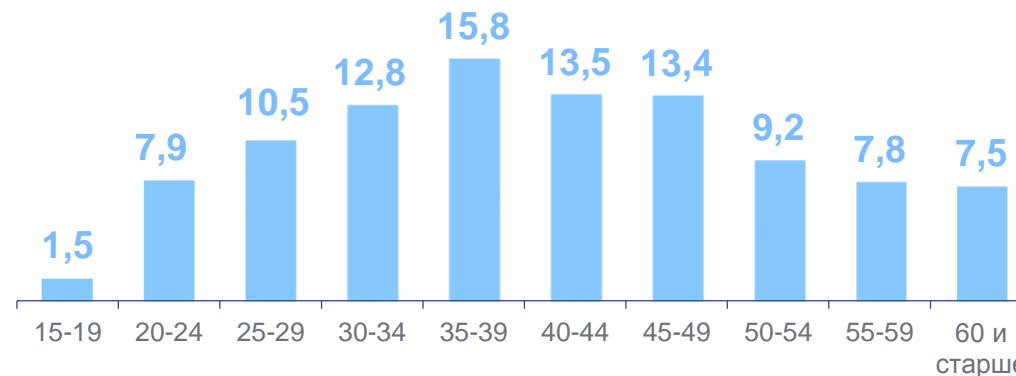
В IV КВАРТАЛЕ 2023 ГОДА, В ПРОЦЕНТАХ

АЛТАЙКРАЙСТАТ

Уровень занятости



Распределение числа занятых по возрастным группам



городское население

57,2



сельское население

53,8



мужчины

61,8



женщины

49,0



Структура занятого населения по уровню образования



* По данным выборочного обследования рабочей силы в возрасте 15 лет и старше. С 2023г. данные ОРС рассчитываются на демографическом массиве, учитывающем итоги ВПН-2020.

БЕЗРАБОТИЦА В РЕСПУБЛИКЕ АЛТАЙ*

В IV КВАРТАЛЕ 2023 ГОДА, В ПРОЦЕНТАХ

Уровень безработицы



городское население

6,9



сельское население

9,3

мужчины

9,4



женщины

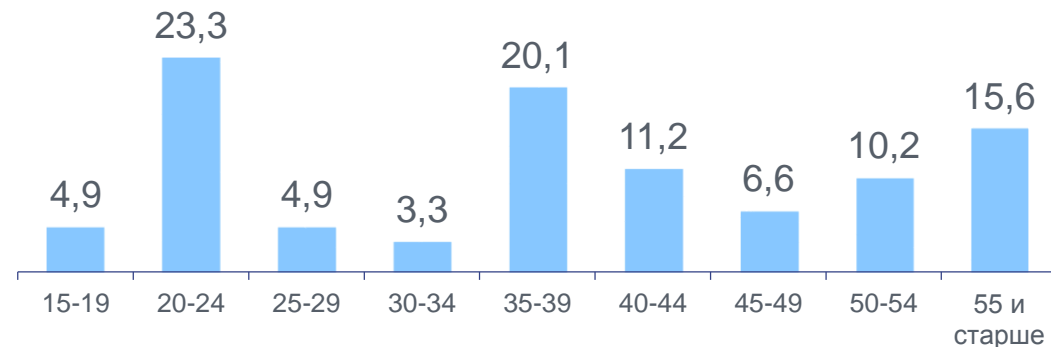
7,4

Среднее время поиска работы



4,1
месяца

Распределение числа безработных по возрастным группам



Способы поиска работы



* По данным выборочного обследования рабочей силы в возрасте 15 лет и старше. С 2023г. данные ОРС рассчитываются на демографическом массиве, учитывающем итоги ВПН-2020.