



ФЕДЕРАЛЬНАЯ СЛУЖБА  
ГОСУДАРСТВЕННОЙ СТАТИСТИКИ

# Отдельные показатели рынка труда в Республике Алтай

Алтайкрайстат

Январь-сентябрь 2023 года

- 01** СРЕДНЕМЕСЯЧНАЯ ЗАРАБОТНАЯ ПЛАТА РАБОТНИКОВ ОРГАНИЗАЦИЙ В РЕСПУБЛИКЕ АЛТАЙ В ЯНВАРЕ-СЕНТЯБРЕ 2023 ГОДА
- 02** ПРОСРОЧЕННАЯ ЗАДОЛЖЕННОСТЬ ПО ЗАРАБОТНОЙ ПЛАТЕ РАБОТНИКОВ ОРГАНИЗАЦИЙ В РЕСПУБЛИКЕ АЛТАЙ ПО СОСТОЯНИЮ НА 1 НОЯБРЯ 2023 ГОДА
- 03** НЕПОЛНАЯ ЗАНЯТОСТЬ И ДВИЖЕНИЕ РАБОТНИКОВ В ОРГАНИЗАЦИЯХ РЕСПУБЛИКИ АЛТАЙ В 3 КВАРТАЛЕ 2023 ГОДА
- 04** ЗАНЯТОСТЬ И БЕЗРАБОТИЦА В РЕСПУБЛИКЕ АЛТАЙ В 3 КВАРТАЛЕ 2023 ГОДА





# СРЕДНЕМЕСЯЧНАЯ ЗАРАБОТНАЯ ПЛАТА РАБОТНИКОВ ОРГАНИЗАЦИЙ<sup>1)</sup> РЕСПУБЛИКИ АЛТАЙ в январе-сентябре 2023 года

## 48 589 рублей

Среднемесячная номинальная начисленная заработная плата<sup>2)</sup>

## 116,9%

В % к январю-сентябрю 2022 года

## 110,7%

Индекс реальной заработной платы в % к январю-сентябрю 2022 года<sup>3)</sup>

### Виды экономической деятельности с наибольшей и наименьшей заработной платой в Республике Алтай



наибольшие

наименьшие

<sup>1)</sup> Включая субъекты малого предпринимательства

<sup>2)</sup> Среднемесячная номинальная начисленная заработная плата работников организаций исчисляется делением фонда начисленной заработной платы работников на среднесписочную численность работников и на количество месяцев в периоде.

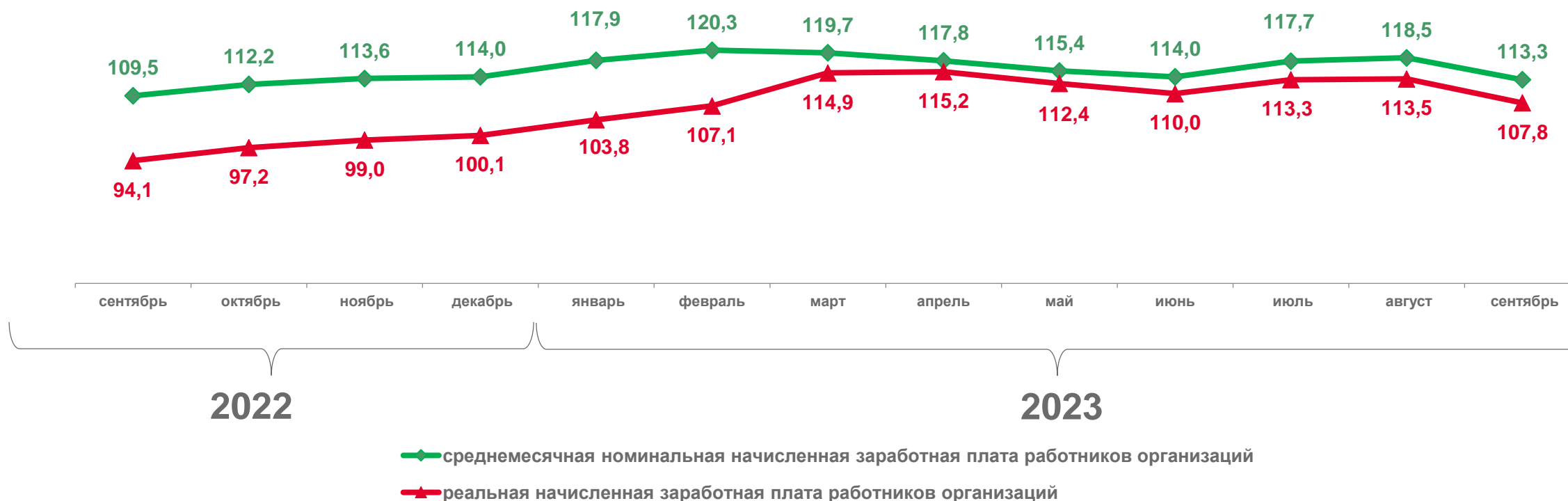
<sup>3)</sup> Реальная заработная плата характеризует покупательную способность заработной платы в отчетном периоде в связи с изменением цен на потребительские товары и услуги. Для этого рассчитывается индекс реальной заработной платы путем деления индекса номинальной начисленной заработной платы на индекс потребительских цен за один и тот же временной период.





# ТЕМПЫ РОСТА СРЕДНЕМЕСЯЧНОЙ НОМИНАЛЬНОЙ И РЕАЛЬНОЙ НАЧИСЛЕННОЙ ЗАРАБОТНОЙ ПЛАТЫ РАБОТНИКОВ ОРГАНИЗАЦИЙ<sup>1)</sup> В РЕСПУБЛИКЕ АЛТАЙ

в % к соответствующему месяцу предыдущего года



<sup>1)</sup> Включая субъекты малого предпринимательства



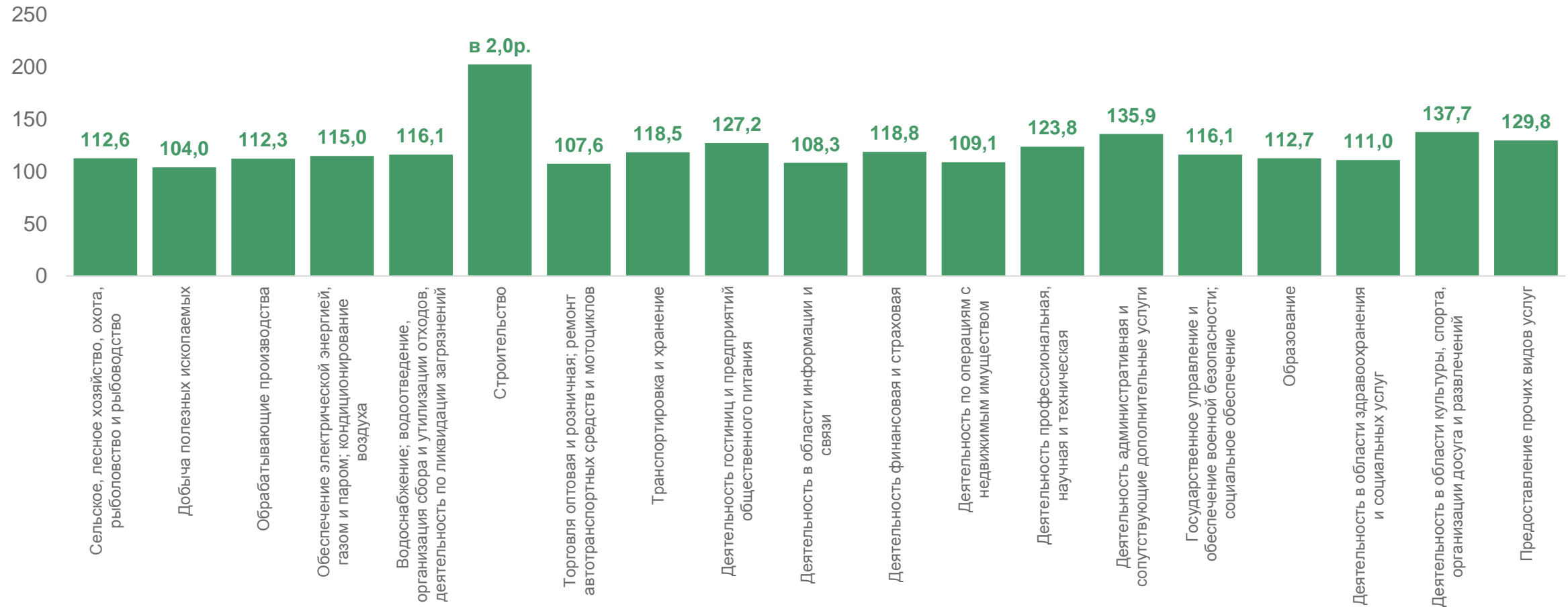
# МУНИЦИПАЛЬНЫЕ ОБРАЗОВАНИЯ РЕСПУБЛИКИ АЛТАЙ, ВХОДЯЩИЕ В ПЕРВУЮ И ПОСЛЕДНЮЮ ПЯТЕРКИ ПО УРОВНЮ СРЕДНЕМЕСЯЧНОЙ НАЧИСЛЕННОЙ ЗАРАБОТНОЙ ПЛАТЫ РАБОТНИКОВ ОРГАНИЗАЦИЙ<sup>1)</sup> в январе-сентябре 2023 года, рублей



<sup>1)</sup> Без субъектов малого предпринимательства



# ИЗМЕНЕНИЕ СРЕДНЕМЕСЯЧНОЙ НАЧИСЛЕННОЙ ЗАРАБОТНОЙ ПЛАТЫ РАБОТНИКОВ ОРГАНИЗАЦИЙ<sup>1)</sup> РЕСПУБЛИКИ АЛТАЙ в январе-сентябре 2023 года, по видам экономической деятельности, в % к январю-сентябрю 2022 года



<sup>1)</sup> Включая субъекты малого предпринимательства

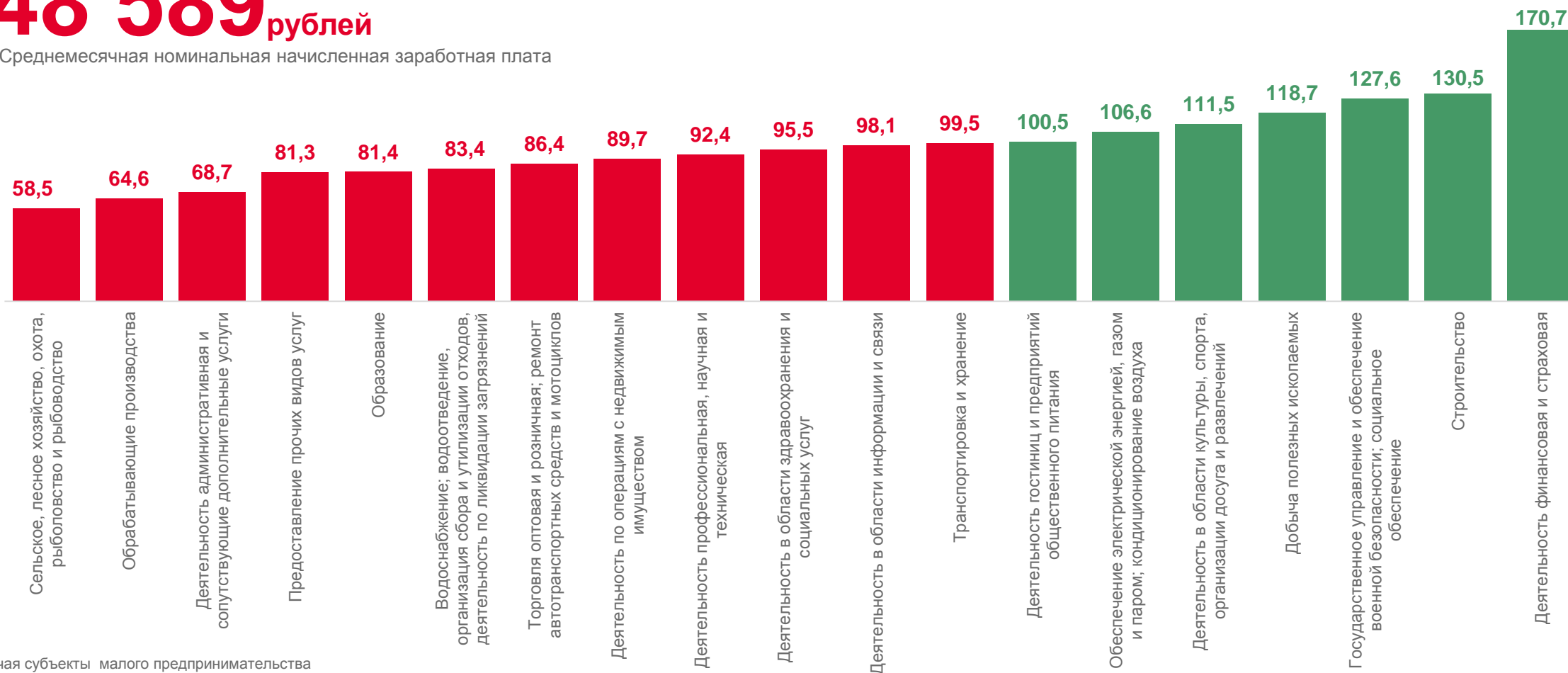


# СРЕДНЕМЕСЯЧНАЯ НАЧИСЛЕННАЯ ЗАРАБОТНАЯ ПЛАТА РАБОТНИКОВ ОРГАНИЗАЦИЙ<sup>1)</sup> ПО ВИДАМ ЭКОНОМИЧЕСКОЙ ДЕЯТЕЛЬНОСТИ К ОБЩЕРЕСПУБЛИКАНСКОМУ УРОВНЮ

в январе-сентябре 2023 года, %

## 48 589 рублей

Среднемесячная номинальная начисленная заработная плата



<sup>1)</sup> Включая субъекты малого предпринимательства



# ПРОСРОЧЕННАЯ ЗАДОЛЖЕННОСТЬ ПО ЗАРАБОТНОЙ ПЛАТЕ РАБОТНИКОВ ОРГАНИЗАЦИЙ В РЕСПУБЛИКЕ АЛТАЙ на 1 ноября 2023 года<sup>1)</sup>

**0,0** млн рублей

Просроченная задолженность по заработной плате

**0,0%**

в % к 1 ноября 2022 года



**0** человек

Работники, перед которыми имеется задолженность по заработной плате

Просроченная задолженность по заработной плате по видам экономической деятельности на 1 ноября 2023 года отсутствует

0,0

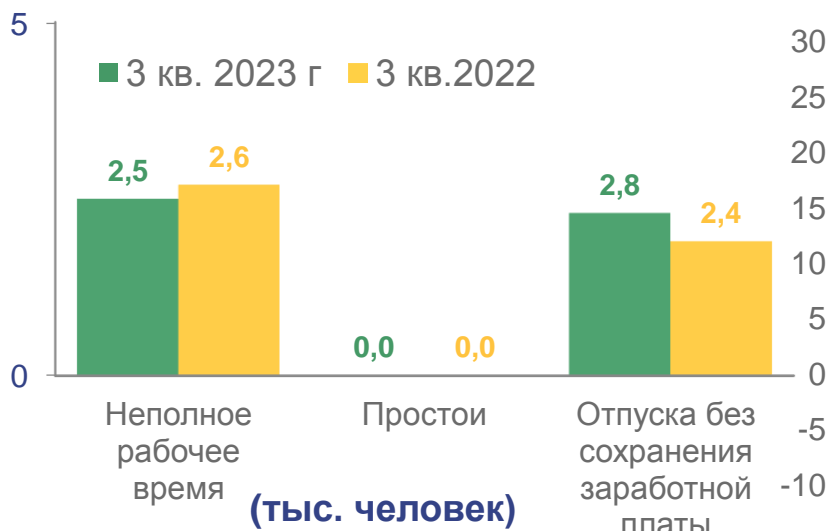


■ Всего

<sup>1)</sup> Без субъектов малого предпринимательства.

# НЕПОЛНАЯ ЗАНЯТОСТЬ И ДВИЖЕНИЕ РАБОТНИКОВ В ОРГАНИЗАЦИЯХ РЕСПУБЛИКИ АЛТАЙ в 3 квартале 2023 года

Принято **4,0** тыс. человек или **9,5%** от списочной численности работников  
 Уволено **3,9** тыс. человек или **9,4%** от списочной численности работников

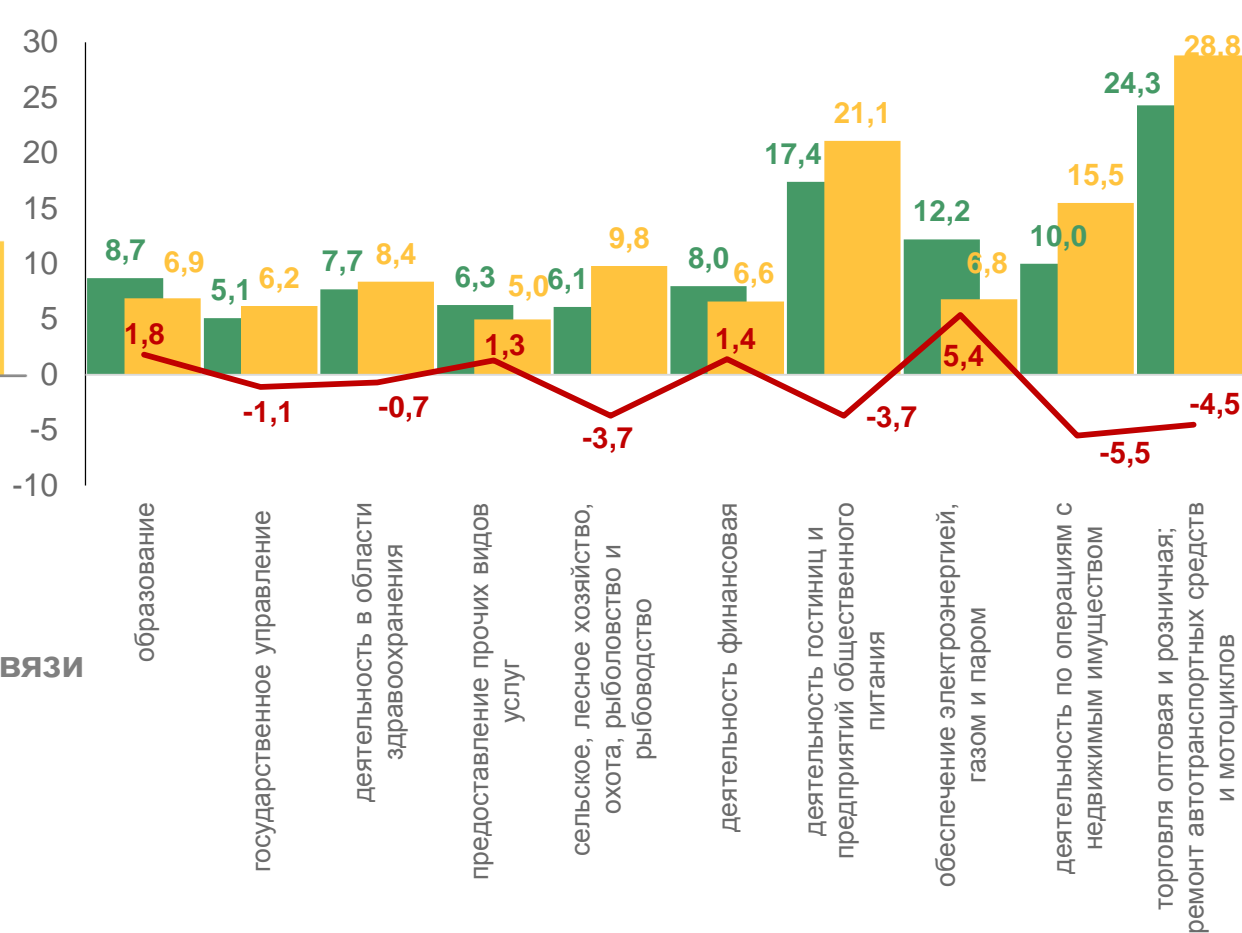


**30 человек**

Численность выбывших работников в связи с сокращением

**0 человек**

Численность работников, намеченных к высвобождению



■ Доля принятых работников (от общей численности соответствующего вида деятельности), %

■ Доля выбывших работников (от общей численности соответствующего вида деятельности), %

— Изменение (прирост, снижение) доли принятых (уволенных) работников, %

По данным формы федерального статистического наблюдения № П-4(НЗ) «Сведения о неполной занятости и движении работников» (по сопоставимому кругу организаций отчетного периода).

(по отдельным видам экономической деятельности)





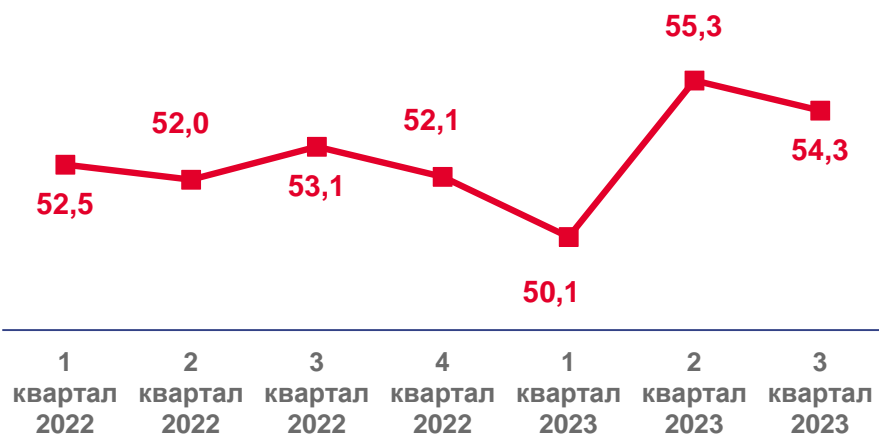


# ЗАНЯТОСТЬ В РЕСПУБЛИКЕ АЛТАЙ\*

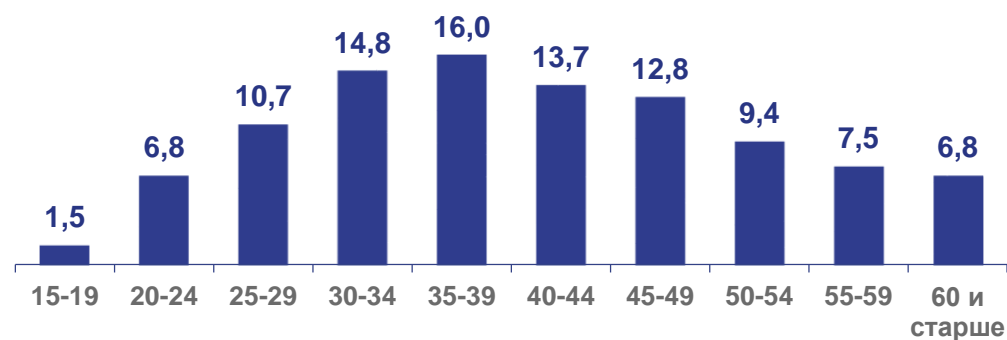
3 квартал 2023 года

в процентах

Уровень занятости



Распределение числа занятых по возрастным группам



городское население



59,9

сельское население



51,7

мужчины



60,1

женщины



49,4

Структура занятого населения по уровню образования



\* По данным выборочного обследования рабочей силы в возрасте 15 лет и старше. С 2023г. данные ОРС рассчитываются на демографическом массиве, учитывающем итоги ВПН-2020.

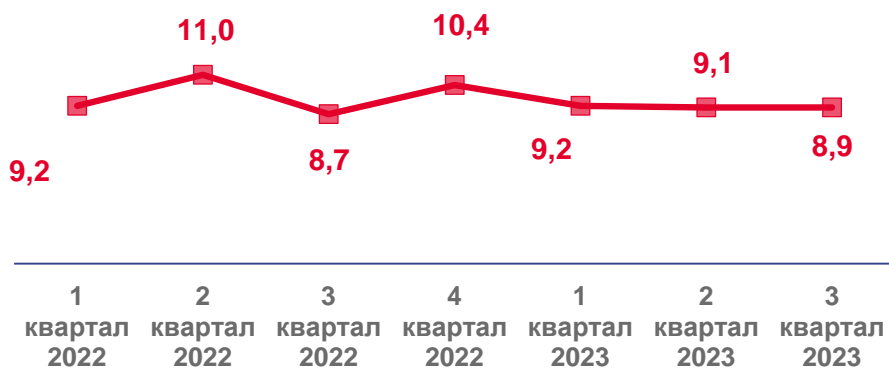




# БЕЗРАБОТИЦА В РЕСПУБЛИКЕ АЛТАЙ\*

3 квартал 2023 года  
в процентах

Уровень безработицы

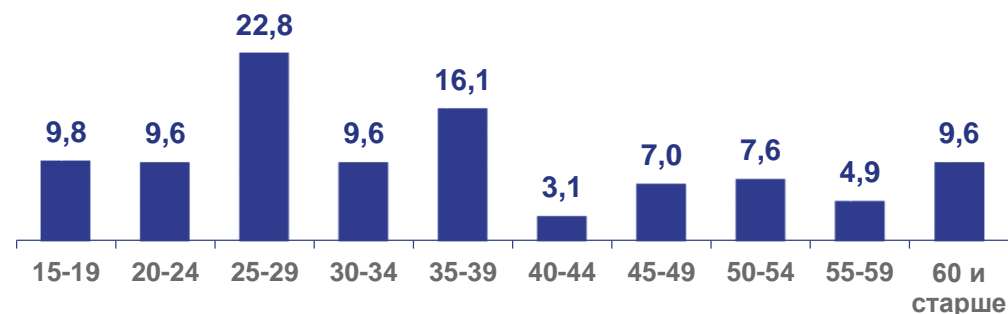


Среднее время поиска работы



**5,1**  
месяца

Распределение числа безработных по возрастным группам



городское население

**6,4**



сельское население

**10,3**



мужчины

**10,6**



женщины

**7,1**



Способы поиска работы



\* По данным выборочного обследования рабочей силы в возрасте 15 лет и старше. С 2023г. данные ОРС рассчитываются на демографическом массиве, учитывающем итоги ВПН-2020.