



ФЕДЕРАЛЬНАЯ СЛУЖБА
ГОСУДАРСТВЕННОЙ СТАТИСТИКИ

Отдельные показатели рынка труда в Республике Алтай

Алтайкрайстат

Январь-март 2023 года

01

СРЕДНЕМЕСЯЧНАЯ ЗАРАБОТНАЯ ПЛАТА РАБОТНИКОВ ОРГАНИЗАЦИЙ В РЕСПУБЛИКЕ АЛТАЙ В ЯНВАРЕ-МАРТЕ 2023 ГОДА

02

ПРОСРОЧЕННАЯ ЗАДОЛЖЕННОСТЬ ПО ЗАРАБОТНОЙ ПЛАТЕ РАБОТНИКОВ ОРГАНИЗАЦИЙ В РЕСПУБЛИКЕ АЛТАЙ НА 1 МАЯ 2023 ГОДА

03

НЕПОЛНАЯ ЗАНЯТОСТЬ И ДВИЖЕНИЕ РАБОТНИКОВ В ОРГАНИЗАЦИЯХ РЕСПУБЛИКИ АЛТАЙ В I КВАРТАЛЕ 2023 ГОДА

04

ЗАНЯТОСТЬ И БЕЗРАБОТИЦА В РЕСПУБЛИКЕ АЛТАЙ В I КВАРТАЛЕ 2023 ГОДА





СРЕДНЕМЕСЯЧНАЯ ЗАРАБОТНАЯ ПЛАТА РАБОТНИКОВ ОРГАНИЗАЦИЙ РЕСПУБЛИКИ АЛТАЙ в январе-марте 2023 года

Виды экономической деятельности с наибольшей и наименьшей заработной платой в Республике Алтай

46 330 рублей

Среднемесячная номинальная начисленная заработная плата¹⁾

119,1%

В % к январю-марту 2022 года

108,4%

Индекс реальной заработной платы в % к январю-марту 2022 года²⁾



наибольшие

наименьшие

¹⁾ Среднемесячная номинальная начисленная заработная плата работников организаций исчисляется делением фонда начисленной заработной платы работников на среднесписочную численность работников и на количество месяцев в периоде.

²⁾ Реальная заработная плата характеризует покупательную способность заработной платы в отчетном периоде в связи с изменением цен на потребительские товары и услуги. Для этого рассчитывается индекс реальной заработной платы путем деления индекса номинальной начисленной заработной платы на индекс потребительских цен за один и тот же временной период.





ТЕМПЫ РОСТА СРЕДНЕМЕСЯЧНОЙ НОМИНАЛЬНОЙ И РЕАЛЬНОЙ НАЧИСЛЕННОЙ ЗАРАБОТНОЙ ПЛАТЫ РАБОТНИКОВ ОРГАНИЗАЦИЙ В РЕСПУБЛИКЕ АЛТАЙ

в % к соответствующему месяцу предыдущего года





МУНИЦИПАЛЬНЫЕ ОБРАЗОВАНИЯ РЕСПУБЛИКИ АЛТАЙ, ВХОДЯЩИЕ В ПЕРВУЮ И ПОСЛЕДНЮЮ ПЯТЕРКИ ПО УРОВНЮ СРЕДНЕМЕСЯЧНОЙ НАЧИСЛЕННОЙ ЗАРАБОТНОЙ ПЛАТЫ РАБОТНИКОВ ОРГАНИЗАЦИЙ¹⁾ в январе-марте 2023 года, рублей

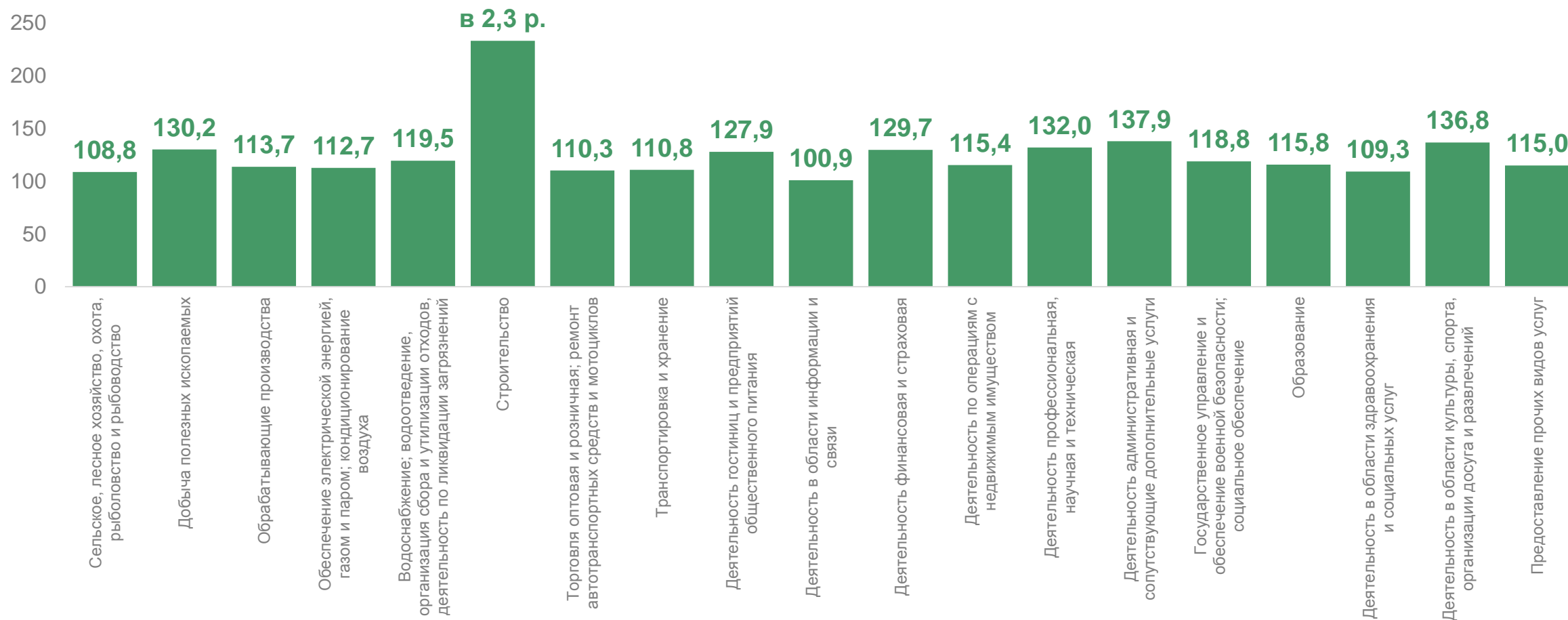


¹⁾ Без учёта субъектов малого предпринимательства



ИЗМЕНЕНИЕ СРЕДНЕМЕСЯЧНОЙ НАЧИСЛЕННОЙ ЗАРАБОТНОЙ ПЛАТЫ РАБОТНИКОВ ОРГАНИЗАЦИЙ РЕСПУБЛИКИ АЛТАЙ

в январе – марте 2023 года, по видам экономической деятельности, в % к январю-марту 2022 года

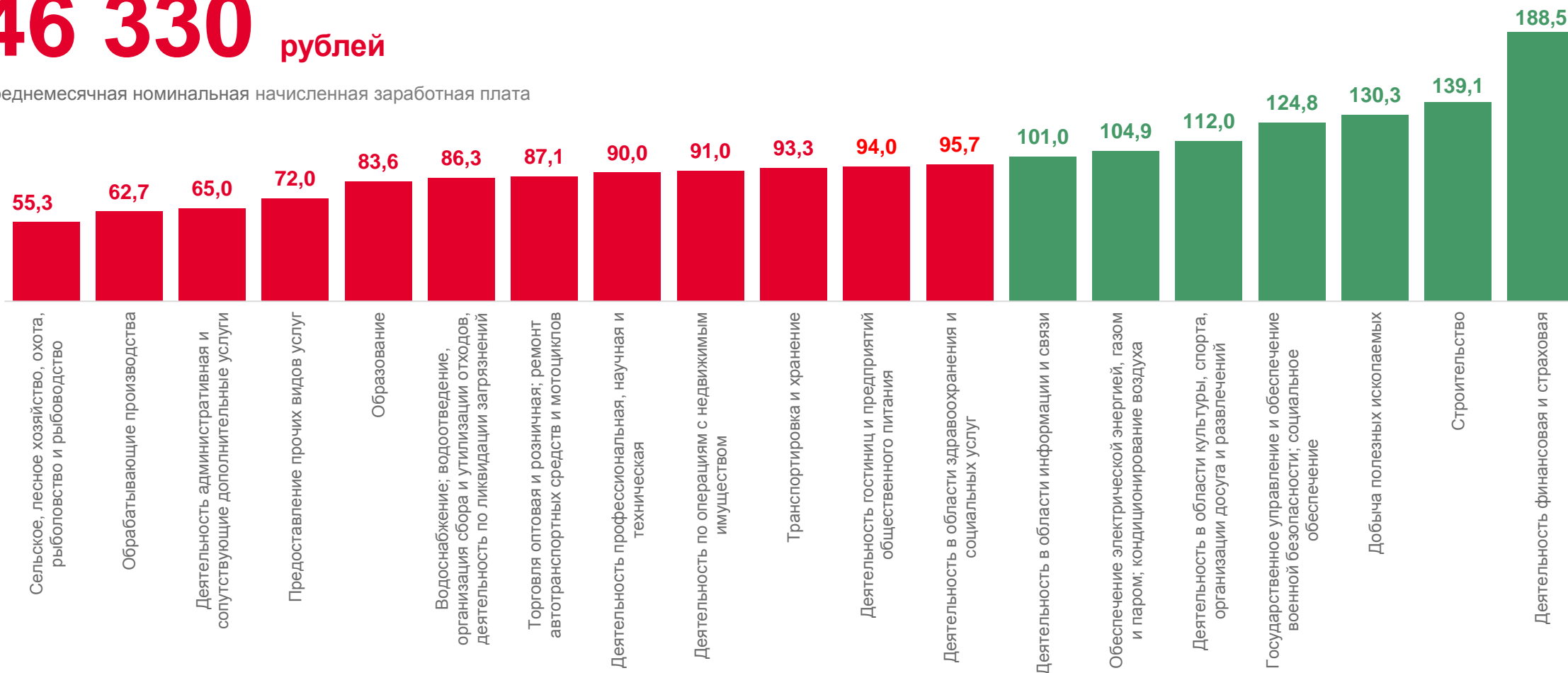




ОТНОШЕНИЕ СРЕДНЕМЕСЯЧНОЙ НАЧИСЛЕННОЙ ЗАРАБОТНОЙ ПЛАТЫ РАБОТНИКОВ ОРГАНИЗАЦИЙ К ОБЩЕРЕСПУБЛИКАНСКОМУ УРОВНЮ в январе - марте 2023 года, %

46 330 рублей

Среднемесячная номинальная начисленная заработная плата





ПРОСРОЧЕННАЯ ЗАДОЛЖЕННОСТЬ ПО ЗАРАБОТНОЙ ПЛАТЕ РАБОТНИКОВ ОРГАНИЗАЦИЙ В РЕСПУБЛИКЕ АЛТАЙ НА 1 МАЯ 2023 ГОДА¹⁾

0,0 млн рублей

Просроченная задолженность по заработной плате

0,0%

в % к 1 мая 2022 года



0 человек

Работники, перед которыми имеется задолженность по заработной плате

Просроченная задолженность по заработной плате по видам экономической деятельности на 1 мая 2023 года отсутствует

0,0



■ Всего

¹⁾ Без учета субъектов малого предпринимательства.





НЕПОЛНАЯ ЗАНЯТОСТЬ И ДВИЖЕНИЕ РАБОТНИКОВ

В ОРГАНИЗАЦИЯХ РЕСПУБЛИКИ АЛТАЙ в 1 квартале 2023 года ¹⁾

Принято **3,4** тыс. человек или **7,9%** от списочной численности работников

на 28,8% (к аналогичному периоду

Уволено **2,9** тыс. человек или **6,8%** от списочной численности работников

на 20,6% прошлого года)



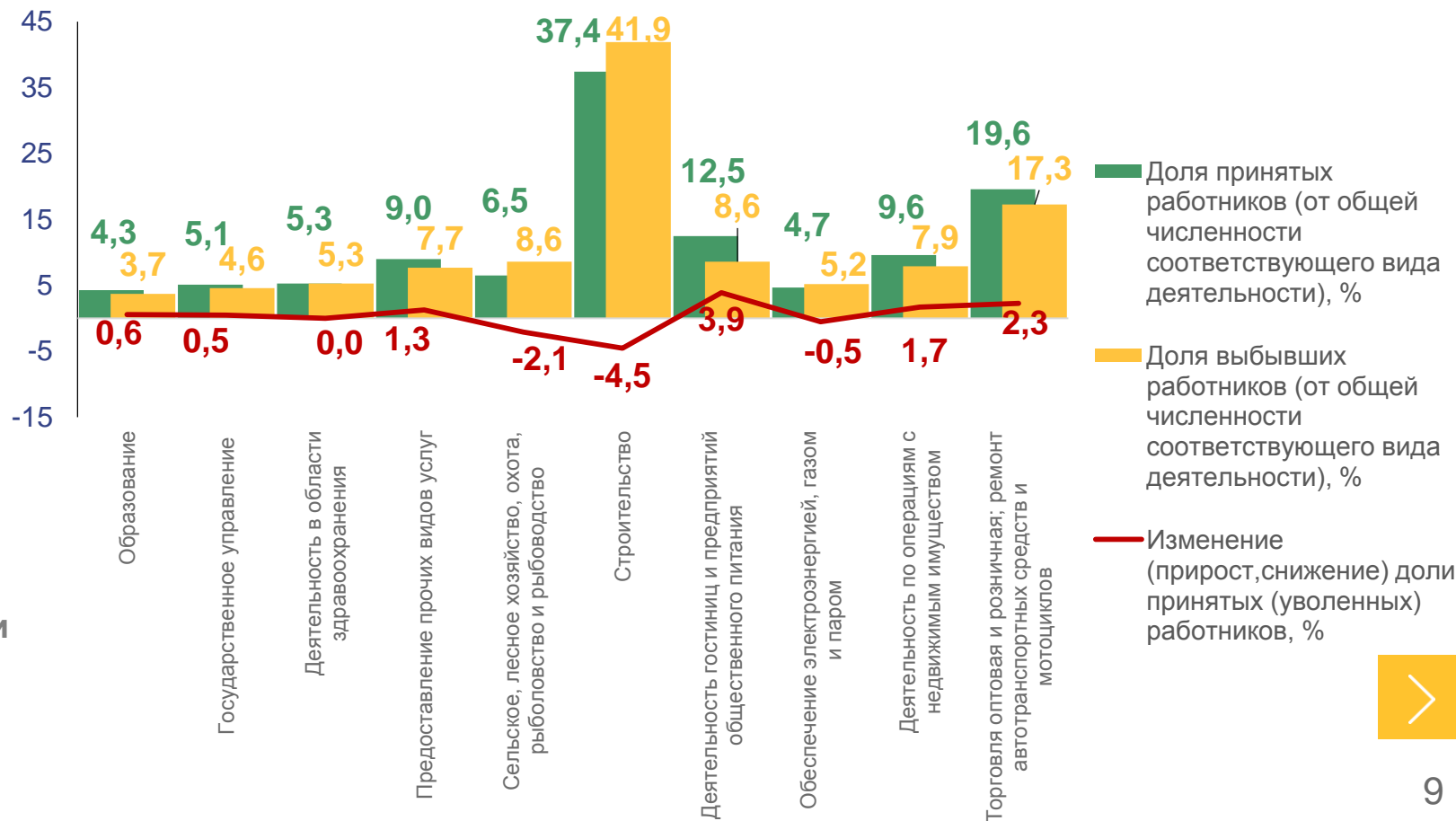
(тыс. человек)

9 человек

Численность выбывших работников в связи с сокращением

2 человека

Численность работников, намеченных к высвобождению



¹⁾ По данным формы федерального статистического наблюдения № П-4(НЗ) «Сведения о неполной занятости и движении работников».

(по отдельным видам экономической деятельности)



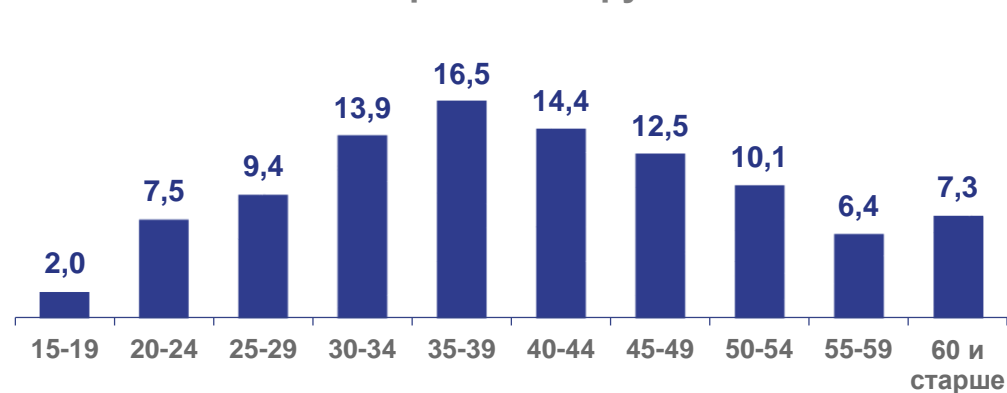
ЗАНЯТОСТЬ В РЕСПУБЛИКЕ АЛТАЙ*

I квартал 2023 года
в процентах

Уровень занятости



Распределение числа занятых по возрастным группам



Структура занятого населения по уровню образования



городское население



54,9

сельское население



47,8

мужчины



55,5

женщины



45,5

* По данным выборочного обследования рабочей силы в возрасте 15 лет и старше. С 2023г. данные ОРС рассчитываются на демографическом массиве, учитывающем итоги ВПН-2020.





БЕЗРАБОТИЦА В РЕСПУБЛИКЕ АЛТАЙ*

I квартал 2023 года
в процентах

Уровень безработицы

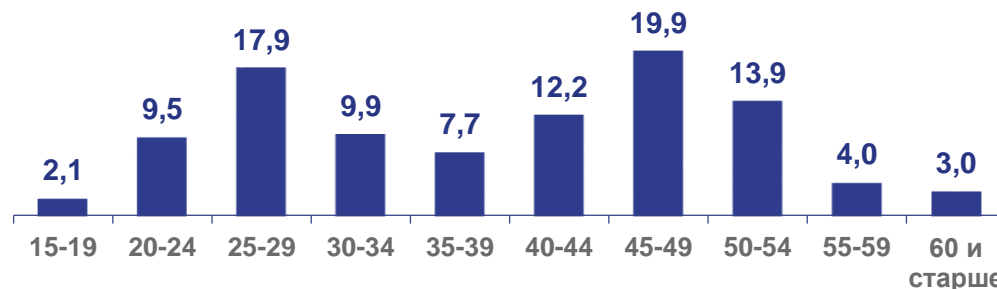


Среднее время поиска работы



10,9
месяца

Распределение числа безработных по возрастным группам



городское население



4,0

сельское население



11,9

мужчины



11,2

женщины



7,1

Способы поиска работы



* По данным выборочного обследования рабочей силы в возрасте 15 лет и старше. С 2023г. данные ОРС рассчитываются на демографическом массиве, учитывающем итоги ВПН-2020.