

# ИНДИВИДУАЛЬНЫЕ ПРЕДПРИНИМАТЕЛИ В РОЗНИЧНОЙ ТОРГОВЛЕ АЛТАЙСКОГО КРАЯ

## Число ИП, фактически действующих, в розничной торговле

14 671      12 942      13 006      11 904      12 931



2018

2019

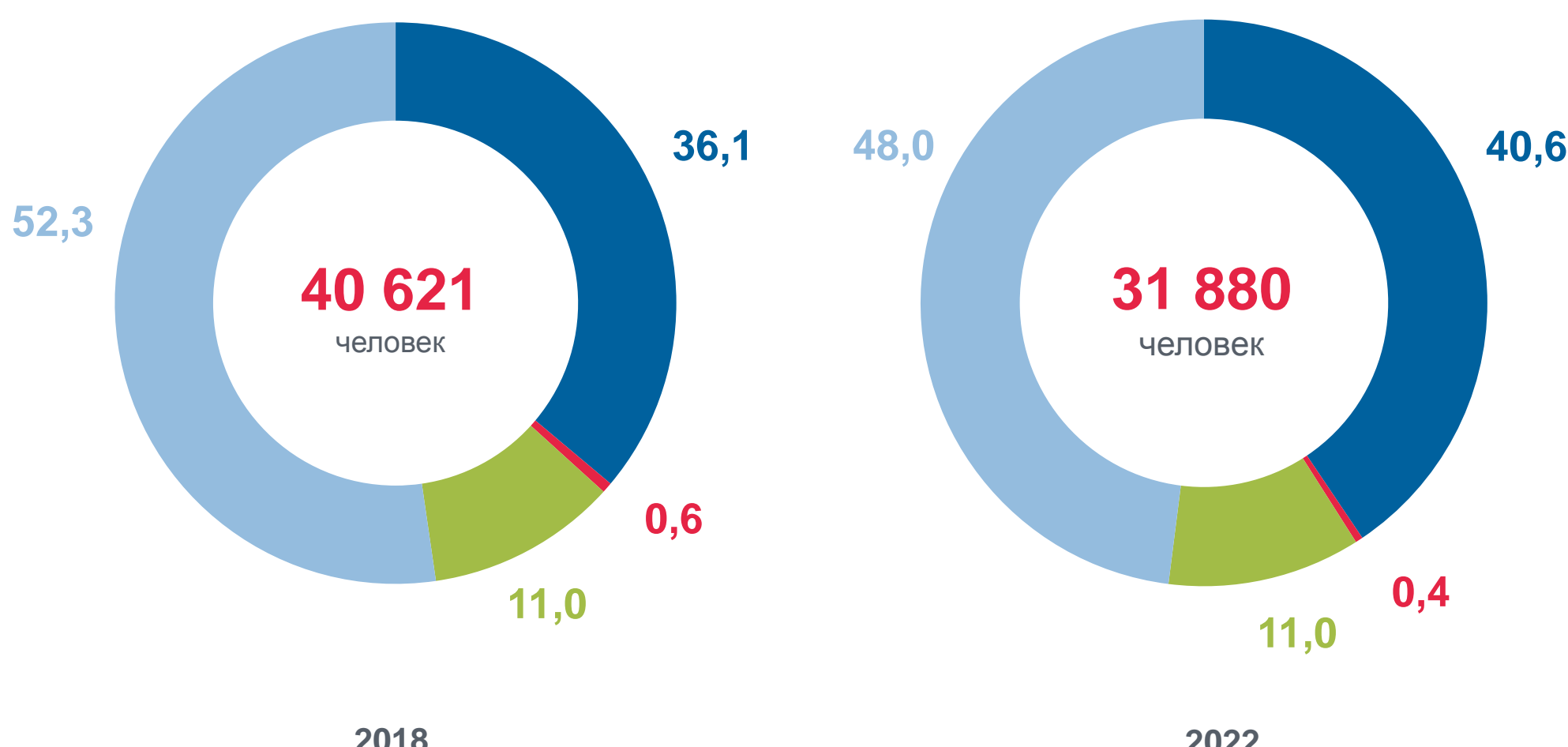
2020

2021

2022

## Численность работников индивидуальных предпринимателей (в % к итогу)

(в % к итогу)



2018

2022

Индивидуальные предприниматели

Помогающие члены семьи

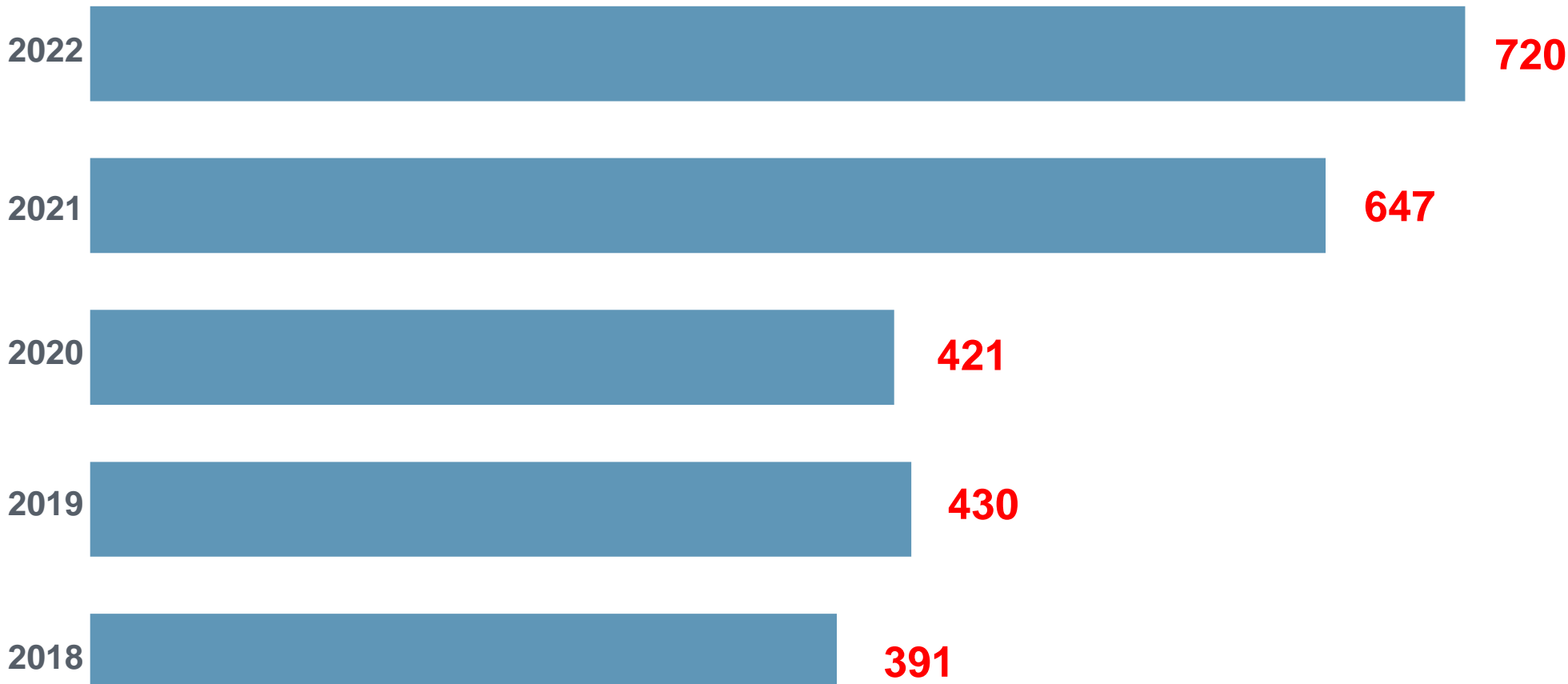
Партнёры

Наёмные работники

## Средняя выручка в месяц на 1-го индивидуального предпринимателя

на 1-го индивидуального предпринимателя

(тыс. рублей)



в 1,8 раз

2018

2022

## Формирование оборота розничной торговли в 2022 году

(в % к итогу)

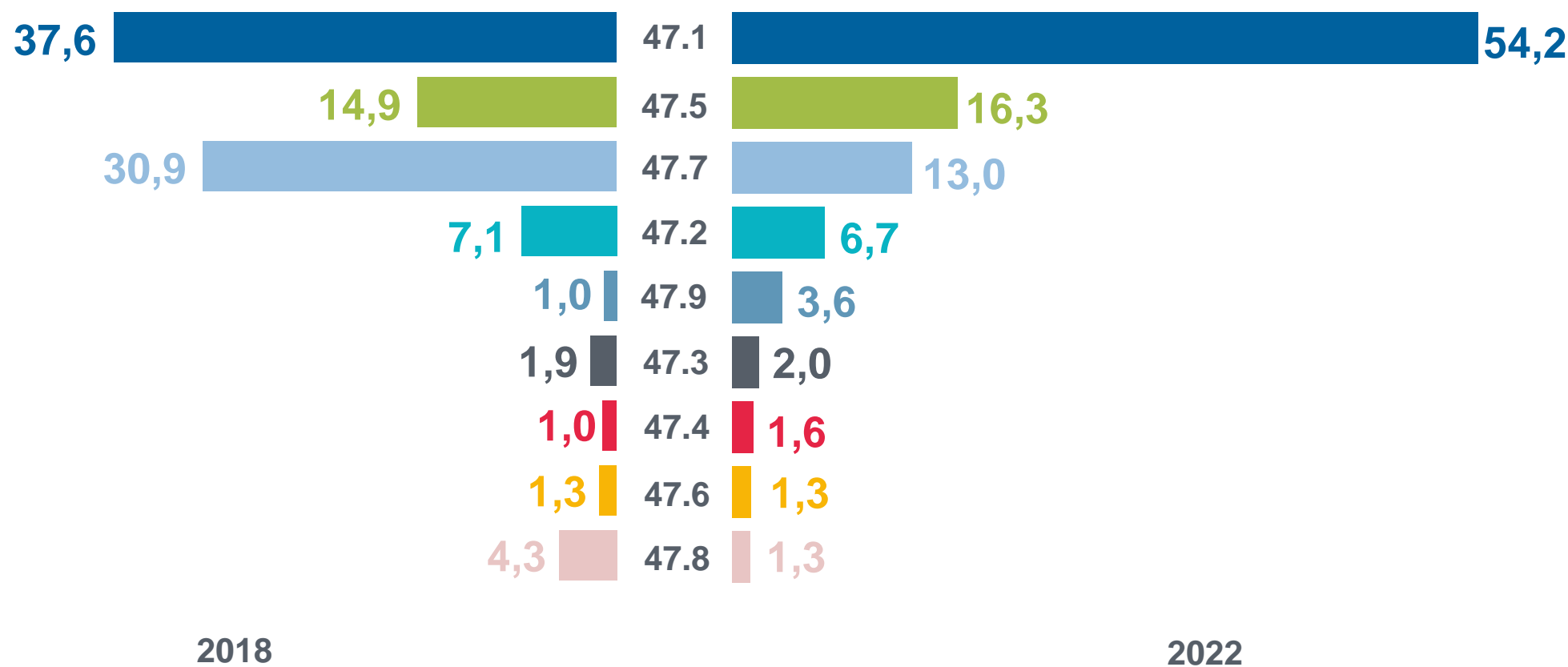


469,2 млрд рублей



## Удельный вес выручки индивидуальных предпринимателей по ОКВЭД

(в % к итогу)



2018

2022

47.1 - Торговля розничная в неспециализированных магазинах

47.6 - Торговля розничная товарами культурно-развлекательного назначения в специализированных магазинах

47.2 - Торговля розничная пищевыми продуктами, напитками и табачными изделиями в специализированных магазинах

47.7 - Торговля розничная прочими товарами в специализированных магазинах

47.3 Торговля розничная моторным топливом в специализированных магазинах

47.8 - Торговля розничная в нестационарных торговых объектах и на рынках

47.4 - Торговля розничная информационным и коммуникационным оборудованием в специализированных магазинах

47.9 - Торговля розничная вне магазинов, палаток, рынков

47.5 - Торговля розничная прочими бытовыми изделиями в специализированных магазинах