



ФЕДЕРАЛЬНАЯ СЛУЖБА  
ГОСУДАРСТВЕННОЙ СТАТИСТИКИ

# Итоги выборочного наблюдения качества и доступности услуг в сферах образования, здравоохранения и социального обслуживания, содействия занятости населения

Республика Алтай

2021 год

- 01 Удовлетворенность родителей работой общеобразовательной организации в целом
- 02 Оценка родителей работы общеобразовательной организации
- 03 Распределение лиц в возрасте 16 лет и более, занимающихся поиском работы (подработки)
- 04 Распределение лиц в возрасте 16 лет и более по способам поиска работы (подработки)
- 05 Оценка домохозяйствами работы поликлиники, к которой прикреплены члены домохозяйства
- 06 Домохозяйства, неудовлетворенные работой поликлиники, к которой прикреплены
- 07 Распределение респондентов, обращавшихся за медицинской помощью в медицинские организации
- 08 Распределение респондентов, получивших в 2020/2021 году консультацию (проходивших обследование) у врачей-специалистов
- 09 Распределение лиц старше трудоспособного возраста и инвалидов по необходимости использования приспособлений (технических средств)
- 10 Распределение лиц старше трудоспособного возраста и инвалидов по необходимости использования средств ухода и/или медицинской реабилитации

\* В отдельных случаях незначительные расхождения данных объясняются их округлением





# УДОВЛЕТВОРЕННОСТЬ РОДИТЕЛЕЙ РАБОТОЙ ОБЩЕОБРАЗОВАТЕЛЬНОЙ ОРГАНИЗАЦИИ В ЦЕЛОМ

(в 2020/2021 учебном году, в процентах)

Все респонденты

Полностью  
удовлетворены

36,1

Скорее  
удовлетворены

46,4

Скорее  
не удовлетворены

14,3

Совершенно  
не удовлетворены

3,1

из них проживают в домохозяйствах  
имеющих в своем составе:

многодетные  
семьи



неполные  
семьи



■ полностью удовлетворены

■ скорее удовлетворены

■ скорее не удовлетворены

■ совершенно не удовлетворены





# ОЦЕНКА РОДИТЕЛЕЙ РАБОТЫ ОБЩЕОБРАЗОВАТЕЛЬНОЙ ОРГАНИЗАЦИИ

(в 2020/2021 учебном году, в процентах)

## Все респонденты



■ полностью удовлетворены

■ не совсем удовлетворены

■ совершенно не удовлетворены





# ОЦЕНКА РОДИТЕЛЕЙ РАБОТЫ ОБЩЕОБРАЗОВАТЕЛЬНОЙ ОРГАНИЗАЦИИ

(в 2020/2021 учебном году, в процентах)

## В домохозяйствах имеющих в своем составе многодетные семьи



## В домохозяйствах имеющих в своем составе неполные семьи



■ полностью удовлетворены

■ не совсем удовлетворены

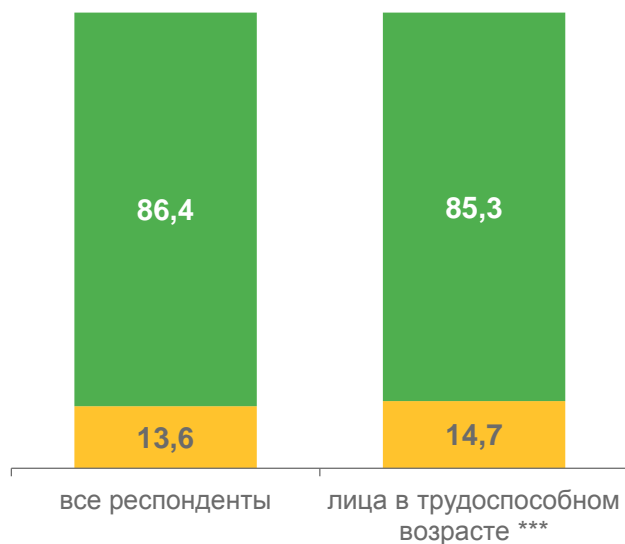
■ совершенно не удовлетворены



# РАСПРЕДЕЛЕНИЕ ЛИЦ В ВОЗРАСТЕ 16 ЛЕТ И БОЛЕЕ\*, ЗАНИМАВШИХСЯ ПОИСКОМ РАБОТЫ (ПОДРАБОТКИ)

(в 2020-2021\*\*годах, в процентах)


Респонденты в возрасте  
16 лет и более\* - всего



■ не приходилось заниматься поиском работы (подработки)

■ приходилось заниматься поиском работы (подработки)

Респонденты, занимавшиеся поиском работы:



■ не имели работы и искали работу

■ имели работу и искали другую

■ имели работу, но искали подработку

\* За исключением неработающих лиц, достигших общеустановленного предпенсионного или пенсионного возраста, не желающих иметь дополнительную работу

\*\* В первом полугодии 2021 года

\*\*\* Лица в возрасте от 16 лет до достижения общеустановленного возраста выхода на пенсию (женщины 56,5 лет и более, мужчины 61,5 лет и более)





# РАСПРЕДЕЛЕНИЕ ЛИЦ В ВОЗРАСТЕ 16 ЛЕТ И БОЛЕЕ\* ПО СПОСОБАМ ПОИСКА РАБОТЫ (ПОДРАБОТКИ)

(в 2020-2021\*\* годах, в процентах)



\* За исключением неработающих лиц, достигших общеустановленного предпенсионного или пенсионного возраста, не желающих иметь посильную работу

\*\* В первом полугодии 2021 года

\*\*\* Лица в возрасте от 16 лет до достижения общеустановленного возраста выхода на пенсию (женщины 56,5 лет и более, мужчины 61,5 лет и более)

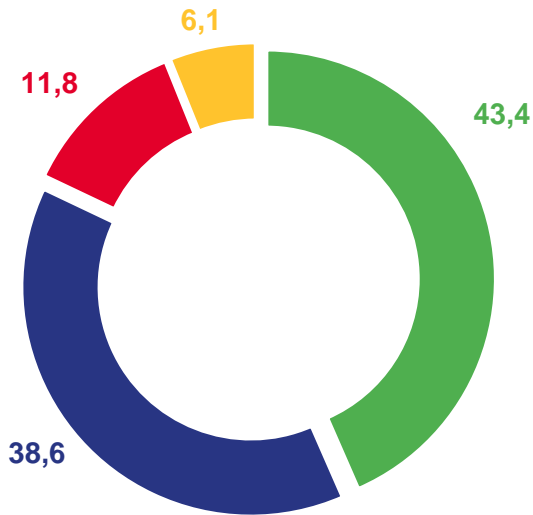




# ОЦЕНКА ДОМОХОЗЯЙСТВАМИ РАБОТЫ ПОЛИКЛИНИКИ, К КОТОРОЙ ПРИКРЕПЛЕНЫ ЧЛЕНЫ ДОМОХОЗЯЙСТВА

(в процентах)

Домохозяйства, указавшие сведения по работе медицинских организаций



из них, указавшие сведения по работе медицинских организаций, оказывающих медицинскую помощь:

лицам в возрасте 15 лет и более



детям в возрасте до 15 лет

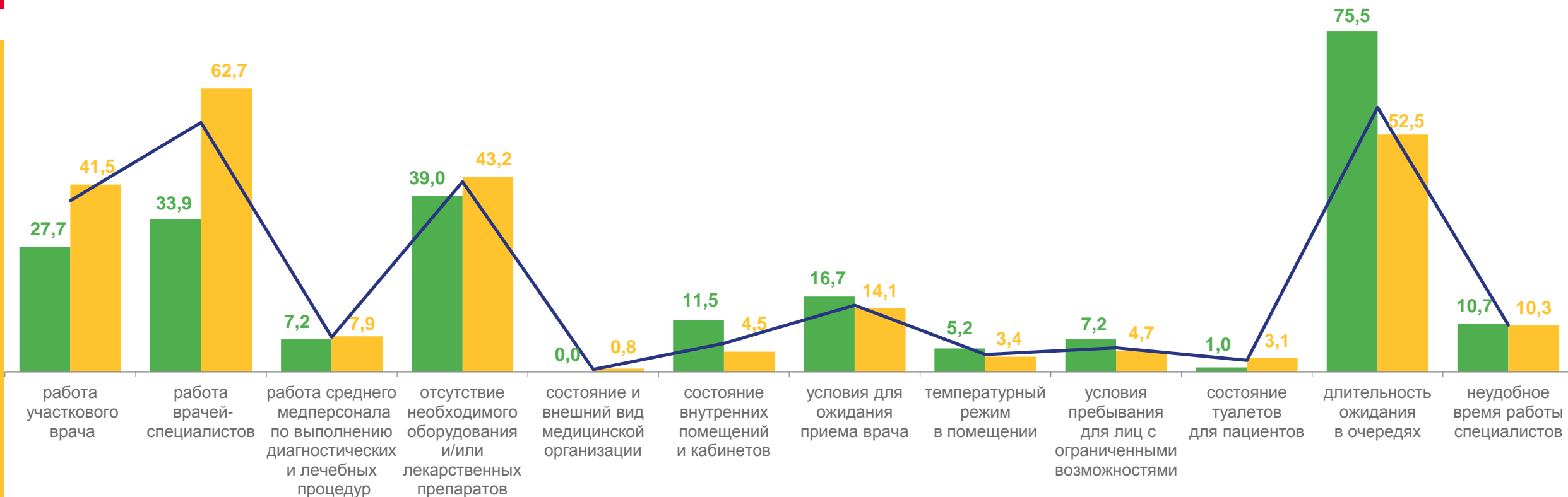


■ удовлетворены в полной мере   
 ■ удовлетворены не в полной мере   
 ■ не удовлетворены   
 ■ не посещают поликлинику





# ДОМОХОЗЯЙСТВА, НЕУДОВЛЕТВОРЕННЫЕ РАБОТОЙ ПОЛИКЛИНИКИ, К КОТОРОЙ ПРИКРЕПЛЕНЫ (в процентах)



■ домохозяйства, отметившие негативные явления в работе медицинских организаций, оказывающих медицинскую помощь лицам в возрасте до 15 лет

■ домохозяйства, отметившие негативные явления в работе медицинских организаций, оказывающих медицинскую помощь лицам в возрасте 15 лет и старше

— домохозяйства, отметившие негативные явления в работе медицинских организаций



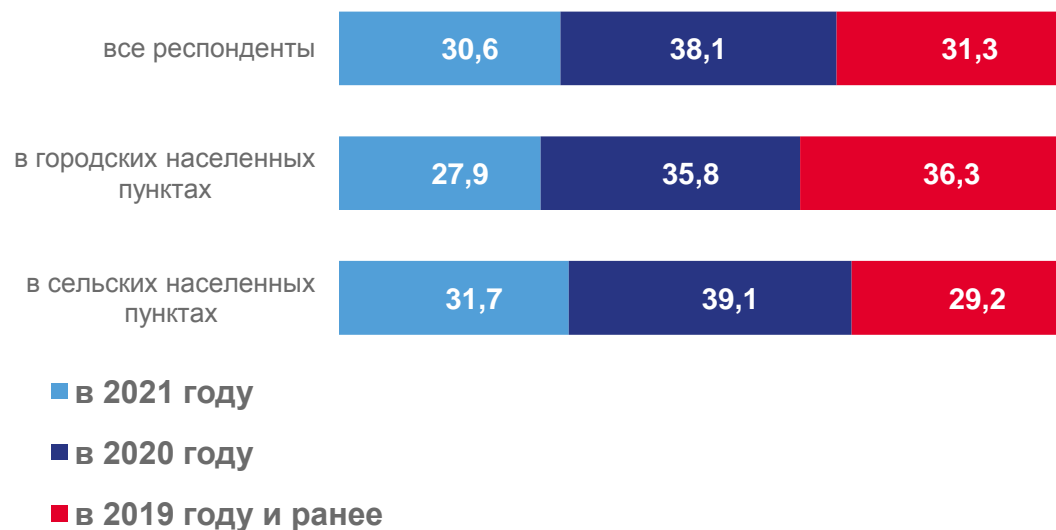




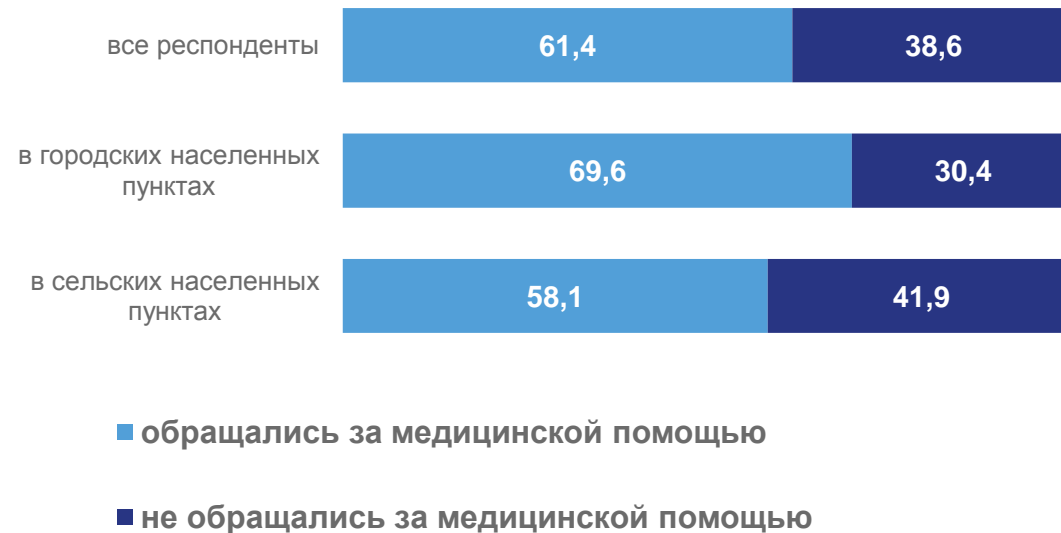
# РАСПРЕДЕЛЕНИЕ РЕСПОНДЕНТОВ, ОБРАЦАВШИХСЯ ЗА МЕДИЦИНСКОЙ ПОМОЩЬЮ В МЕДИЦИНСКИЕ ОРГАНИЗАЦИИ

(в процентах)

По времени последней диспансеризации:



По обращаемости за медицинской помощью в 2020/2021 году:



Респонденты, получавшие в 2020/2021 году первичную медицинскую помощь в медицинских организациях и указавшие, что в этой медицинской организации отсутствуют (или длительное время не ведут приема) специалисты нужного профиля:

**23,4%**

Все респонденты

**12,5%**

в городских населенных пунктах

**28,5%**

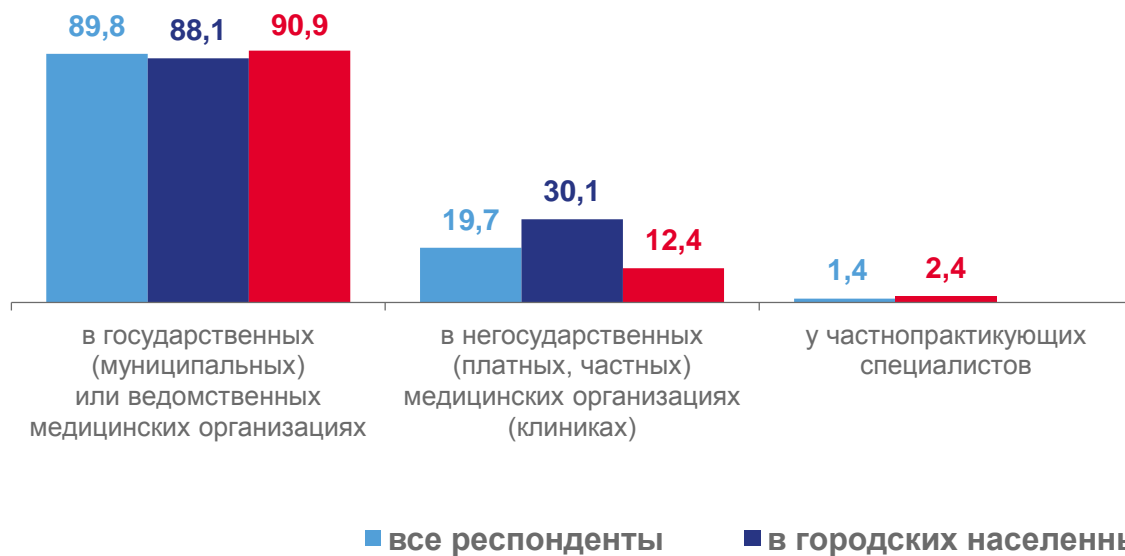
в сельских населенных пунктах



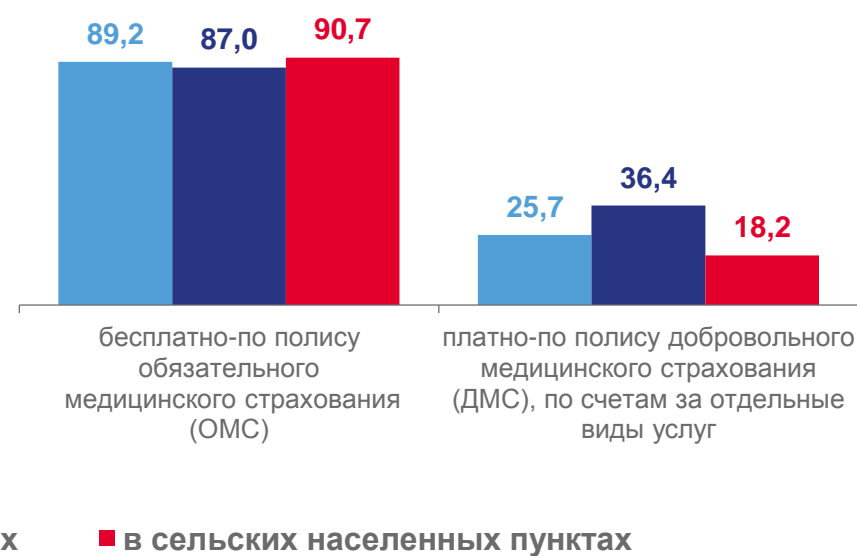


# РАСПРЕДЕЛЕНИЕ РЕСПОНДЕНТОВ, ПОЛУЧИВШИХ В 2020/2021 ГОДУ КОНСУЛЬТАЦИЮ (ПРОХОДИВШИХ ОБСЛЕДОВАНИЕ) У ВРАЧЕЙ-СПЕЦИАЛИСТОВ (в процентах)

По статусу медицинских организаций:



По способу оплаты медицинских услуг:



Респонденты, получившие в 2020/2021 году консультацию (проходившие обследование) у врачей-специалистов в другом субъекте Российской Федерации:

**10,0%**  
Все респонденты

**14,3%**  
в городских населенных пунктах

**7,0%**  
в сельских населенных пунктах

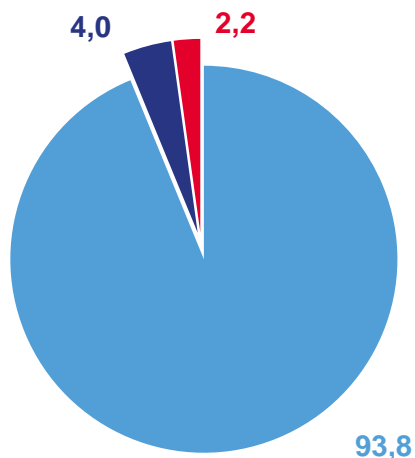




# РАСПРЕДЕЛЕНИЕ ЛИЦ СТАРШЕ ТРУДОСПОСОБНОГО ВОЗРАСТА\* И ИНВАЛИДОВ ПО НЕОБХОДИМОСТИ ИСПОЛЬЗОВАНИЯ КАКИХ-ЛИБО ПРИСПОСОБЛЕНИЙ (ТЕХНИЧЕСКИХ СРЕДСТВ)

(в процентах)

Все респонденты



- нуждаются в каких-либо приспособлениях (технических средствах) и обеспечены в полном объеме
- нуждаются в каких-либо приспособлениях (технических средствах) и обеспечены не в полном объеме
- нуждаются в каких-либо приспособлениях (технических средствах) и совсем не обеспечены

в том числе

в городских населенных пунктах



в сельских населенных пунктах



Обеспеченность лиц старше трудоспособного возраста и инвалидов всех возрастных групп необходимыми приспособлениями (техническими средствами) только за счет собственных средств:

**88,4%**  
Все респонденты

**83,5%**  
в городских населенных пунктах

**93,2%**  
в сельских населенных пунктах

\* Женщины 56,5 лет и более, мужчины 61,5 лет и более

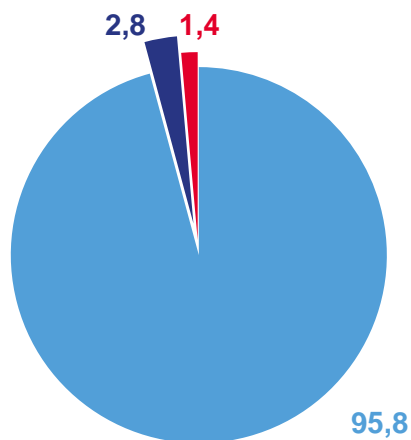




# РАСПРЕДЕЛЕНИЕ ЛИЦ СТАРШЕ ТРУДОСПОСОБНОГО ВОЗРАСТА\* И ИНВАЛИДОВ ПО НЕОБХОДИМОСТИ ИСПОЛЬЗОВАНИЯ КАКИХ-ЛИБО СРЕДСТВ УХОДА И/ИЛИ МЕДИЦИНСКОЙ РЕАБИЛИТАЦИИ

(в процентах)


Все респонденты



- нуждаются в каких-либо средствах ухода и/или медицинской реабилитации и обеспечены ими в полном объеме
- нуждаются в каких-либо средствах ухода и/или медицинской реабилитации и обеспечены ими в не полном объеме
- нуждаются в каких-либо средствах ухода и/или медицинской реабилитации и совсем не обеспечены

В том числе

в городских населенных пунктах



в сельских населенных пунктах



Обеспеченность лиц старше трудоспособного возраста и инвалидов всех возрастных групп средствами ухода и/или медицинской реабилитации только за счет собственных средств:

**95,7%**

все респонденты

**94,7%**

в городских населенных пунктах

**97,0%**

в сельских населенных пунктах

\* Женщины 56,5 лет и более, мужчины 61,5 лет и более

