



ФЕДЕРАЛЬНАЯ СЛУЖБА  
ГОСУДАРСТВЕННОЙ СТАТИСТИКИ

# Промышленное производство в Республике Алтай

Алтайкрайстат

Январь-ноябрь 2023 года

- 01 ОБЪЕМ ОТГРУЖЕННЫХ ТОВАРОВ, ВЫПОЛНЕННЫХ РАБОТ И УСЛУГ СОБСТВЕННЫМИ СИЛАМИ
- 02 ИНДЕКСЫ ПРОМЫШЛЕННОГО ПРОИЗВОДСТВА
- 03 ДОБЫЧА ПОЛЕЗНЫХ ИСКОПАЕМЫХ
- 04 ОБРАБАТЫВАЮЩИЕ ПРОИЗВОДСТВА
- 05 ОБЕСПЕЧЕНИЕ ЭЛЕКТРИЧЕСКОЙ ЭНЕРГИЕЙ, ГАЗОМ И ПАРОМ; КОНДИЦИОНИРОВАНИЕ ВОЗДУХА
- 06 ВОДОСНАБЖЕНИЕ; ВОДООТВЕДЕНИЕ, ОРГАНИЗАЦИЯ СБОРА И УТИЛИЗАЦИИ ОТХОДОВ, ДЕЯТЕЛЬНОСТЬ ПО ЛИКВИДАЦИИ ЗАГРЯЗНЕНИЙ





# ОБЪЕМ ОТГРУЖЕННЫХ ТОВАРОВ СОБСТВЕННОГО ПРОИЗВОДСТВА, ВЫПОЛНЕННЫХ РАБОТ И УСЛУГ СОБСТВЕННЫМИ СИЛАМИ

Январь-ноябрь 2023 г., млн рублей




**17 662,6**

**102,3%**

ПРОМЫШЛЕННОСТЬ

к январю-ноябрю 2022 г.



**6 975,3**

**112,3%**

Обеспечение электрической энергией, газом и паром; кондиционирование воздуха

к январю-ноябрю 2022 г.



**5 882,8**

**67,9%**

Обрабатывающие производства

к январю-ноябрю 2022 г.



**4 228,5**

**в 2,2 р.**

Добыча полезных ископаемых

к январю-ноябрю 2022 г.



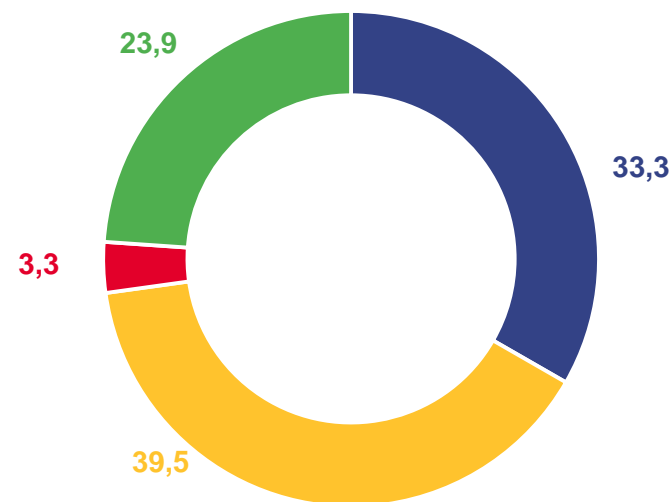
**576,0**

**124,4%**

Водоснабжение; водоотведение, организация сбора и утилизации отходов, деятельность по ликвидации загрязнений

к январю-ноябрю 2022 г.

структура объема отгруженных товаров собственного производства, выполненных работ и услуг собственными силами  
в % к итогу



- Добыча полезных ископаемых
- Обеспечение электрической энергией, газом и паром, кондиционирование воздуха
- Водоснабжение; водоотведение, организация сбора и утилизации отходов, деятельность по ликвидации загрязнений
- Обрабатывающие производства





# ИНДЕКСЫ ПРОМЫШЛЕННОГО ПРОИЗВОДСТВА

Январь-ноябрь 2023 г., %



103,8

ИНДЕКС ПРОМЫШЛЕННОГО ПРОИЗВОДСТВА



118,2

Водоснабжение; водоотведение, организация сбора и утилизации отходов, деятельность по ликвидации загрязнений



110,8

Обеспечение электрической энергией, газом и паром; кондиционирование воздуха



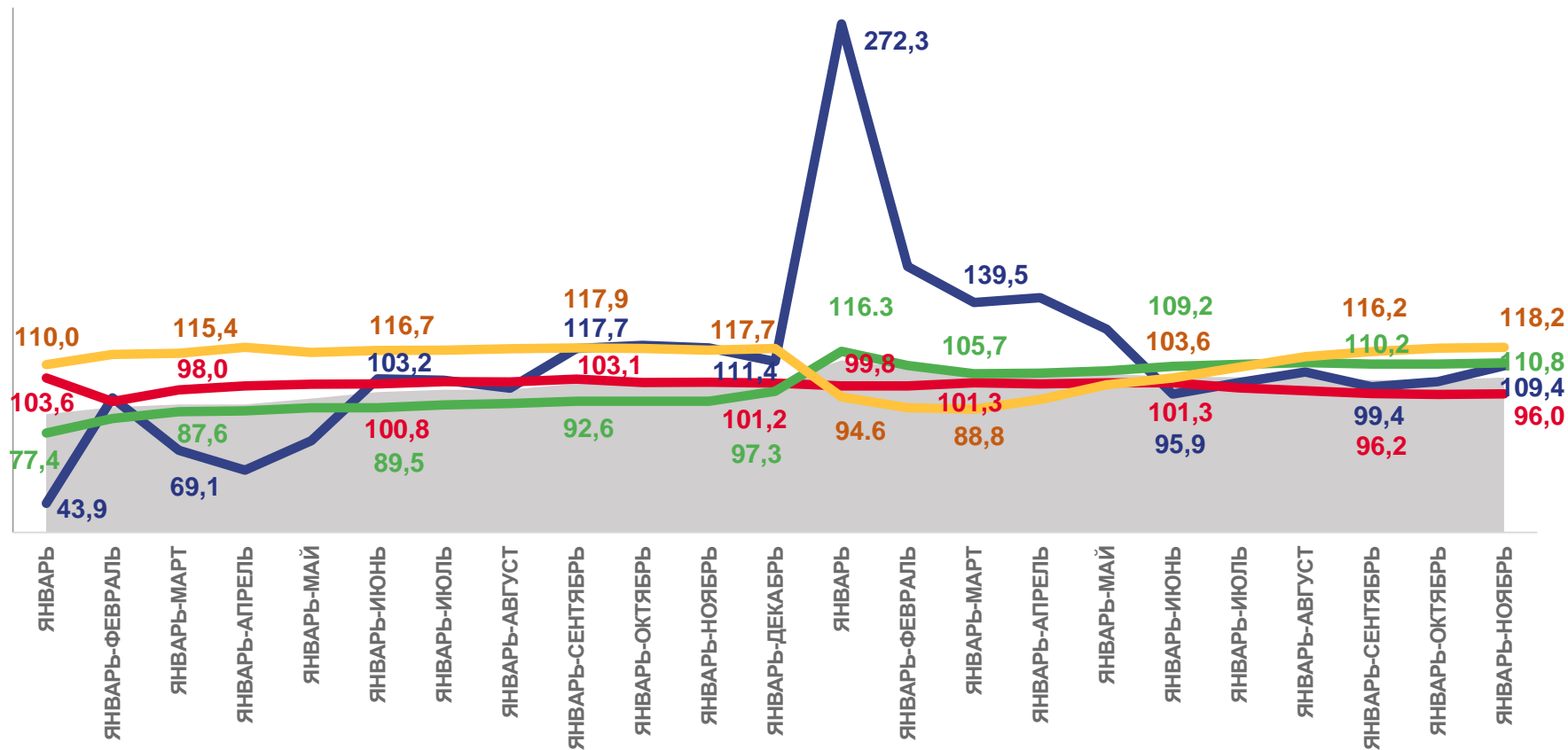
109,4

Добыча полезных ископаемых



96,0

Обработывающие производства



2022

2023



Индекс промышленного производства  
Обеспечение электрической энергией, газом и паром, кондиционирование воздуха



Добыча полезных ископаемых  
Обработывающие производства  
Водоснабжение; водоотведение, организация сбора и утилизации отходов, деятельность по ликвидации загрязнений





# ИНДЕКСЫ ПРОМЫШЛЕННОГО ПРОИЗВОДСТВА ПО РЕГИОНАМ СФО

Январь-ноябрь 2023 г., %



103,6

Российская Федерация



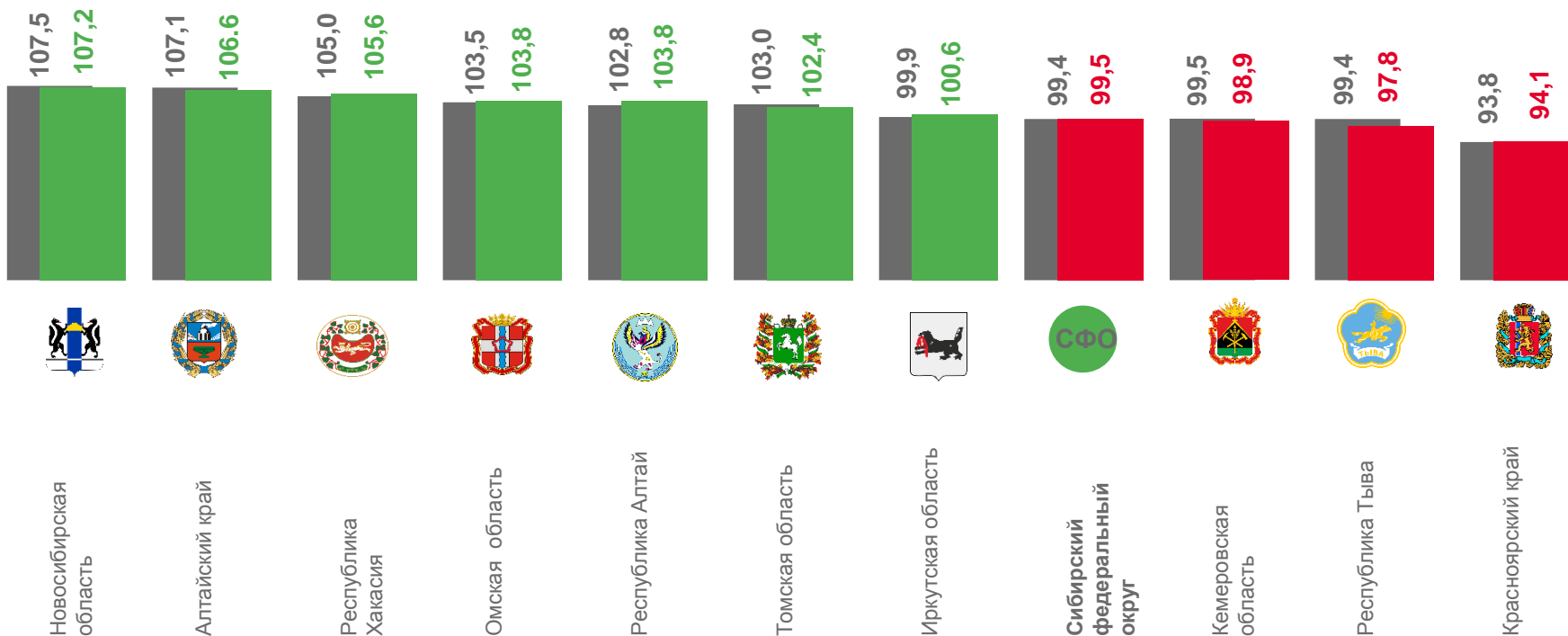
99,5

Сибирский федеральный округ



103,8

Республика Алтай



■ Январь-октябрь 2023 г. в % к январю-октябрю 2022 г.

■ Январь-ноябрь 2023 г. в % к январю-ноябрю 2022 г.





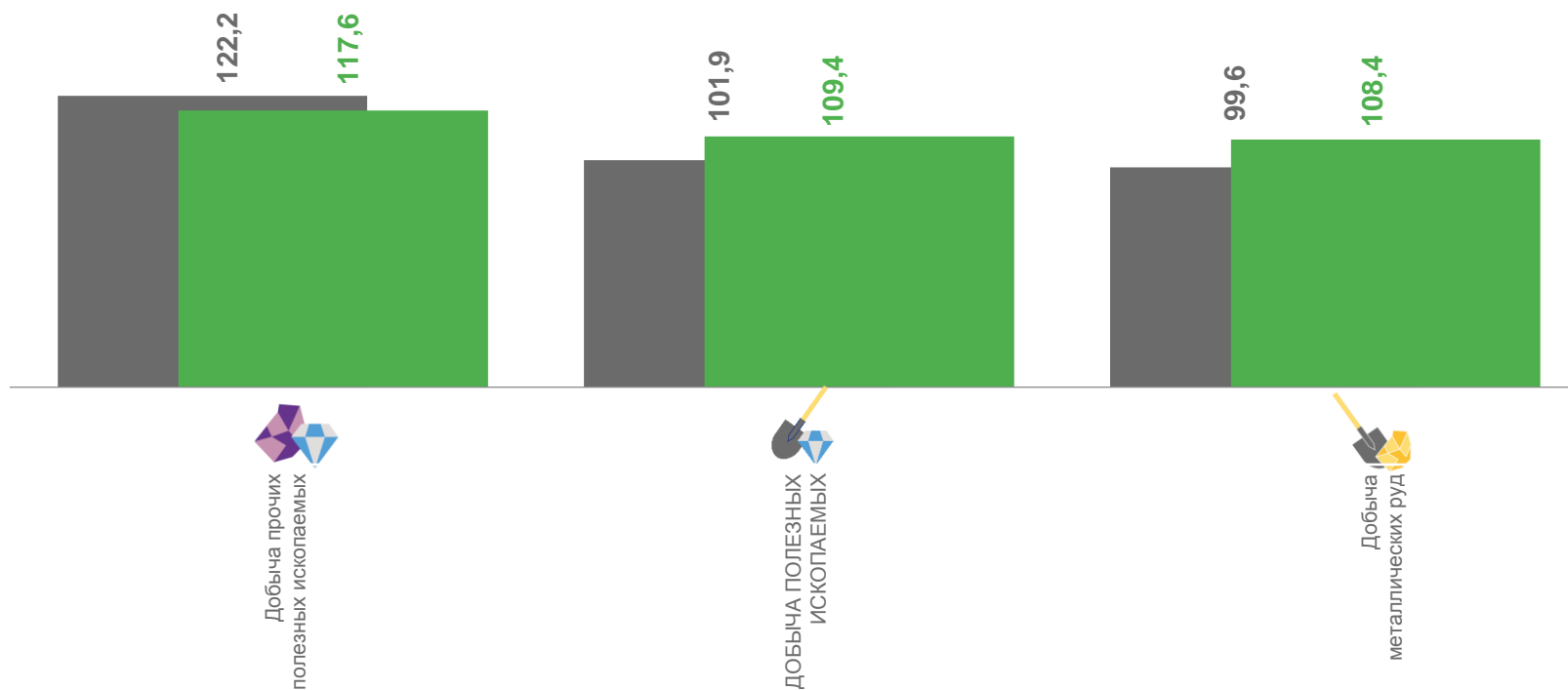
# ИНДЕКСЫ ПРОИЗВОДСТВА ПО ДОБЫЧЕ ПОЛЕЗНЫХ ИСКОПАЕМЫХ

Январь-ноябрь 2023 г., %

**109,4**  
ДОБЫЧА ПОЛЕЗНЫХ ИСКОПАЕМЫХ

**117,6**  
Добыча прочих полезных ископаемых

**108,4**  
Добыча металлических руд



■ Январь-октябрь 2023 г. в % к январю-октябрю 2022 г. ■ Январь-ноябрь 2023 г. в % к январю-ноябрю 2022 г.





# ДОБЫЧА ОТДЕЛЬНЫХ ВИДОВ ПОЛЕЗНЫХ ИСКОПАЕМЫХ

Январь-ноябрь 2023 г. к январю-ноябрю 2022 г., %



Пески строительные

▲ в 2,8 р.



Смеси песчано-гравийные

▲ 4,9 %



# ИНДЕКСЫ ПРОИЗВОДСТВА ПО ОБРАБАТЫВАЮЩИМ ПРОИЗВОДСТВАМ

Январь-ноябрь 2023 г., %



**154,1%**

Производство одежды



**105,9%**

Производство пищевых продуктов



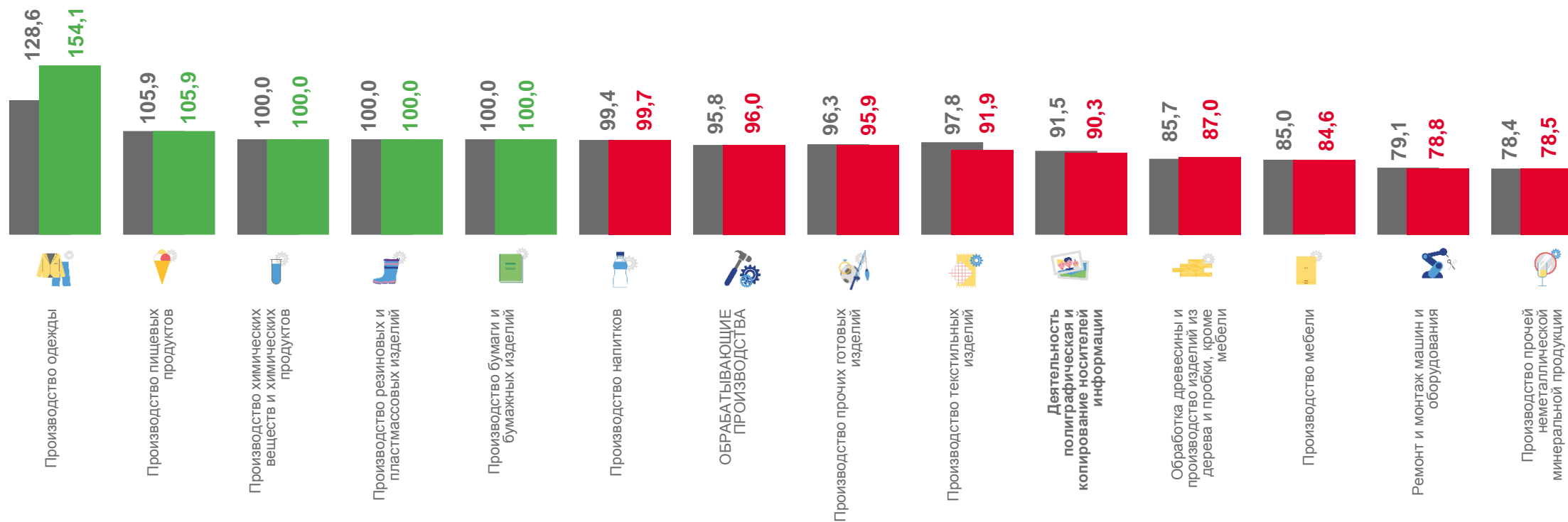
**99,7%**

Производство напитков



**78,5%**

Производство прочей неметаллической минеральной продукции



■ Январь-октябрь 2023 г. в % к январю-октябрю 2022 г.

■ Январь-ноябрь 2023 г. в % к январю-ноябрю 2022 г.





# ПРОИЗВОДСТВО ОТДЕЛЬНЫХ ВИДОВ ПРОДУКЦИИ ОБРАБАТЫВАЮЩИХ ПРОИЗВОДСТВ

Январь-ноябрь 2023 г. к январю-ноябрю 2022 г., %



Консервы мясные  
(мясосодержащие),  
включая консервы для детского  
питания



**50,8 %**



Услуги по печатанию журналов  
и периодических изданий,  
выходящих реже четырех раз в  
неделю



**24,0 %**



Изделия колбасные, включая  
изделия колбасные для  
детского питания



**22,2 %**



Одеяла стеганые



**12,7 %**



Сыры



**12,6 %**



Изделия хлебобулочные  
недлительного хранения



**8,1%**



Молоко жидкое  
обработанное, включая  
молоко для детского питания



**4,0 %**



Масло сливочное и пасты  
масляные



**3,4 %**



Мясо и субпродукты



**16,4%**



Пиломатериалы хвойных  
пород



**14,2%**



Блоки и прочие изделия  
сборные строительные для  
зданий и сооружений из  
цемента, бетона или  
искусственного камня



**9,7%**




Бетон, готовый для заливки  
(товарный бетон)



**4,2%**









# ИНДЕКСЫ ПРОИЗВОДСТВА ПО ОБЕСПЕЧЕНИЮ ЭЛЕКТРИЧЕСКОЙ ЭНЕРГИЕЙ, ГАЗОМ И ПАРОМ; КОНДИЦИОНИРОВАНИЕ ВОЗДУХА

Январь-ноябрь 2023 г., %



110,8

ОБЕСПЕЧЕНИЕ ЭЛЕКТРИЧЕСКОЙ ЭНЕРГИЕЙ, ГАЗОМ И ПАРОМ; КОНДИЦИОНИРОВАНИЕ ВОЗДУХА



198,7

Производство и распределение газообразного топлива



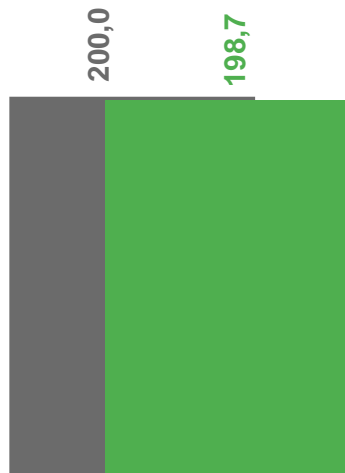
108,2

Производство, передача и распределение электроэнергии




100,4

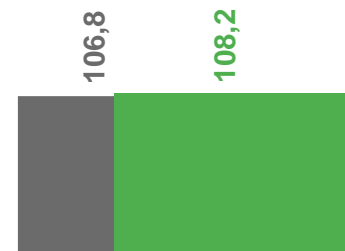
Производство, передача и распределение пара и горячей воды; кондиционирование воздуха



Производство и распределение газообразного топлива



ОБЕСПЕЧЕНИЕ ЭЛЕКТРИЧЕСКОЙ ЭНЕРГИЕЙ, ГАЗОМ И ПАРОМ; КОНДИЦИОНИРОВАНИЕ ВОЗДУХА



Производство, передача и распределение электроэнергии



Производство, передача и распределение пара и горячей воды; кондиционирование воздуха

■ Январь-октябрь 2023 г. в % к январю-октябрю 2022 г.

■ Январь-ноябрь 2023 г. в % к январю-ноябрю 2022 г.





# ПРОИЗВОДСТВО ЭЛЕКТРО- И ТЕПЛОЭНЕРГИИ

Январь-ноябрь 2023 г. к январю-ноябрю 2022г., %



Электроэнергия



6,9%



Пар и горячая вода



0,4%



Электроэнергия, произведенная  
солнечными электростанциями



7,0%



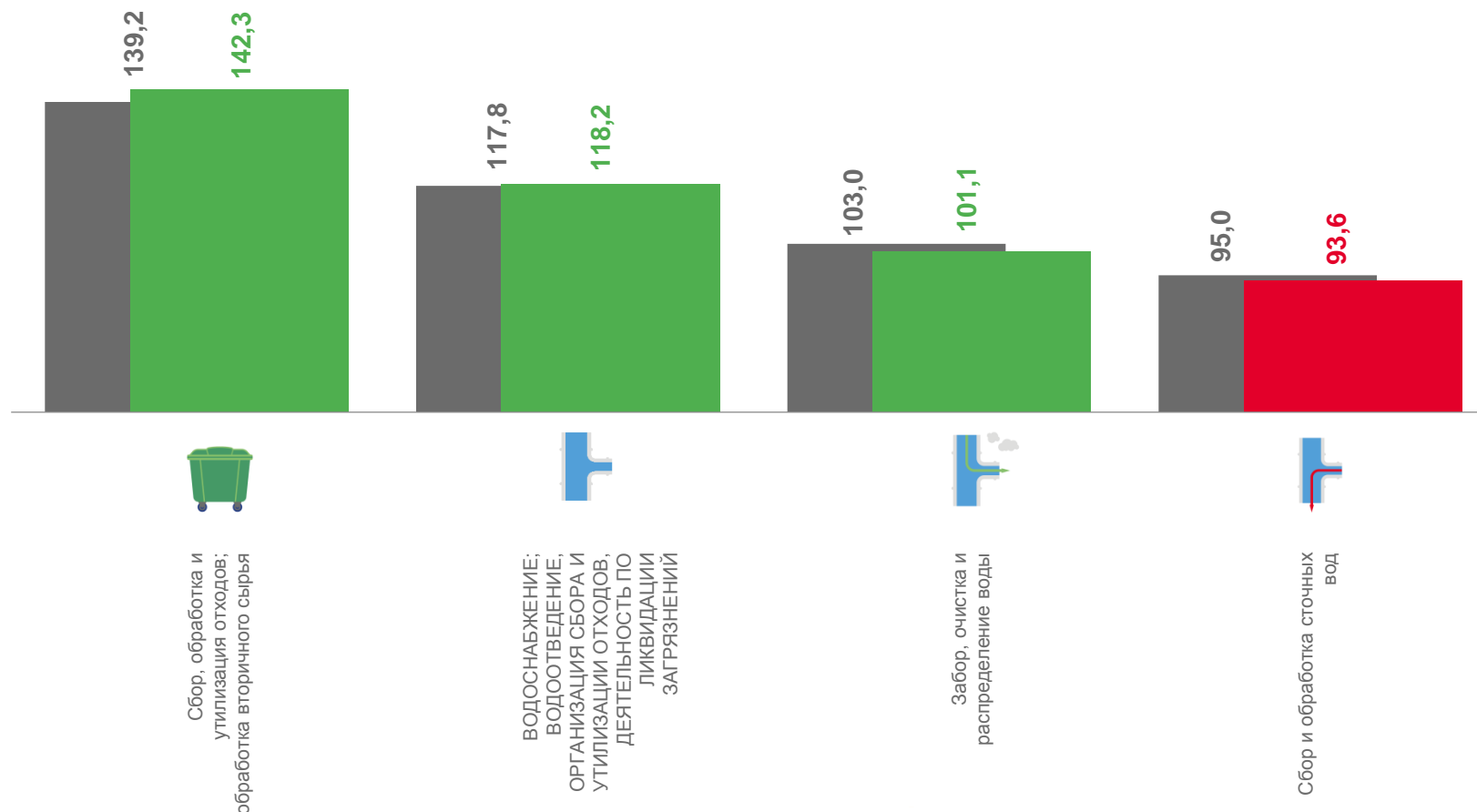
Энергия тепловая,  
отпущенная котельными



0,4%

# ИНДЕКСЫ ПРОИЗВОДСТВА ПО ВОДОСНАБЖЕНИЮ; ВОДООТВЕДЕНИЮ, ОРГАНИЗАЦИИ СБОРА И УТИЛИЗАЦИИ ОТХОДОВ, ДЕЯТЕЛЬНОСТЬ ПО ЛИКВИДАЦИИ ЗАГРЯЗНЕНИЙ

Январь-ноябрь 2023 г., %



■ Январь-октябрь 2023 г. в % к январю-октябрю 2022 г.

■ Январь-ноябрь 2023 г. в % к январю-ноябрю 2022 г.