



ФЕДЕРАЛЬНАЯ СЛУЖБА  
ГОСУДАРСТВЕННОЙ СТАТИСТИКИ

# Промышленное производство в Алтайском крае

Алтайкрайстат

январь-сентябрь 2023 года

- 01 ОБЪЕМ ОТГРУЖЕННЫХ ТОВАРОВ, ВЫПОЛНЕННЫХ РАБОТ И УСЛУГ СОБСТВЕННЫМИ СИЛАМИ
- 02 ИНДЕКСЫ ПРОИЗВОДСТВА
- 03 ДОБЫЧА ПОЛЕЗНЫХ ИСКОПАЕМЫХ
- 04 ОБРАБАТЫВАЮЩИЕ ПРОИЗВОДСТВА
- 05 ОБЕСПЕЧЕНИЕ ЭЛЕКТРИЧЕСКОЙ ЭНЕРГИЕЙ, ГАЗОМ И ПАРОМ; КОНДИЦИОНИРОВАНИЕ ВОЗДУХА
- 06 ВОДОСНАБЖЕНИЕ; ВОДООТВЕДЕНИЕ, ОРГАНИЗАЦИЯ СБОРА И УТИЛИЗАЦИИ ОТХОДОВ, ДЕЯТЕЛЬНОСТЬ ПО ЛИКВИДАЦИИ ЗАГРЯЗНЕНИЙ





# ОБЪЕМ ОТГРУЖЕННЫХ ТОВАРОВ СОБСТВЕННОГО ПРОИЗВОДСТВА, ВЫПОЛНЕННЫХ РАБОТ И УСЛУГ СОБСТВЕННЫМИ СИЛАМИ

январь-сентябрь 2023 г., млн рублей



**478 273,8** **100,6%**

ПРОМЫШЛЕННОСТЬ

к январю-сентябрю 2022 г.



**419 601,3** **99,5%**

Обрабатывающие производства

к январю-сентябрю 2022 г.



**38 189,0** **115,3%**

Обеспечение электрической энергией, газом и паром; кондиционирование воздуха

к январю-сентябрю 2022 г.



**11 941,8** **117,0%**

Водоснабжение; водоотведение, организация сбора и утилизации отходов, деятельность по ликвидации загрязнений

к январю-сентябрю 2022 г.



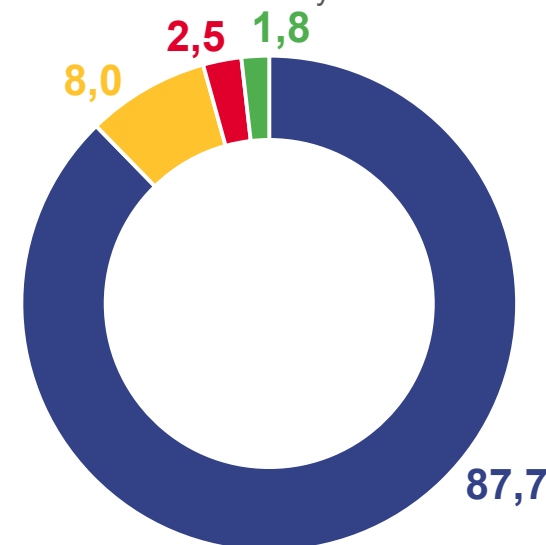
**8 541,6** **83,5%**

Добыча полезных ископаемых

к январю-сентябрю 2022 г.

## СТРУКТУРА ОБЪЕМА ОТГРУЖЕННЫХ ТОВАРОВ СОБСТВЕННОГО ПРОИЗВОДСТВА, ВЫПОЛНЕННЫХ РАБОТ И УСЛУГ СОБСТВЕННЫМИ СИЛАМИ

в % к итогу



Добыча полезных ископаемых



Обрабатывающие производства



Обеспечение электрической энергией, газом и паром, кондиционирование воздуха



Водоснабжение; водоотведение, организация сбора и утилизации отходов, деятельность по ликвидации загрязнений





# ИНДЕКСЫ ПРОИЗВОДСТВА

январь-сентябрь 2023 г., %



## 107,1

ИНДЕКС ПРОМЫШЛЕННОГО  
ПРОИЗВОДСТВА



## 108,0

Обрабатывающие производства



## 104,5

Обеспечение электрической энергией, газом  
и паром; кондиционирование воздуха



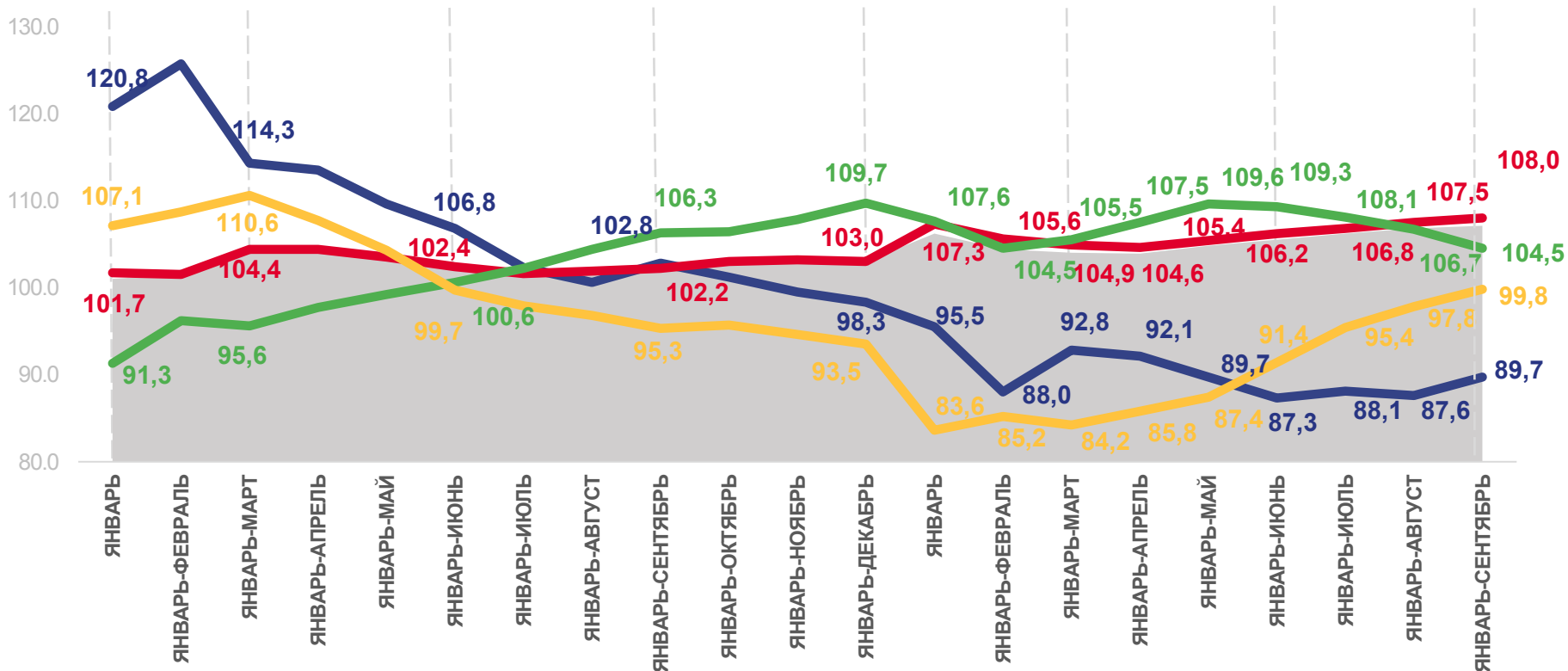
## 99,8

Водоснабжение; водоотведение,  
организация сбора и утилизации отходов,  
деятельность по ликвидации загрязнений



## 89,7

Добыча полезных ископаемых



2022

2023



Индекс промышленного производства



Обеспечение электрической энергией,  
газом и паром, кондиционирование воздуха



Добыча полезных  
ископаемых



Водоснабжение; водоотведение, организация сбора и  
утилизации отходов, деятельность по ликвидации загрязнений



Обрабатывающие  
производства





# ИНДЕКСЫ ПРОМЫШЛЕННОГО ПРОИЗВОДСТВА ПО РЕГИОНАМ СФО

январь-сентябрь 2023 г., %



Российская Федерация

103,3



Алтайский край

107,1



Сибирский федеральный округ

99,5

107,4%

Новосибирская область

107,1%

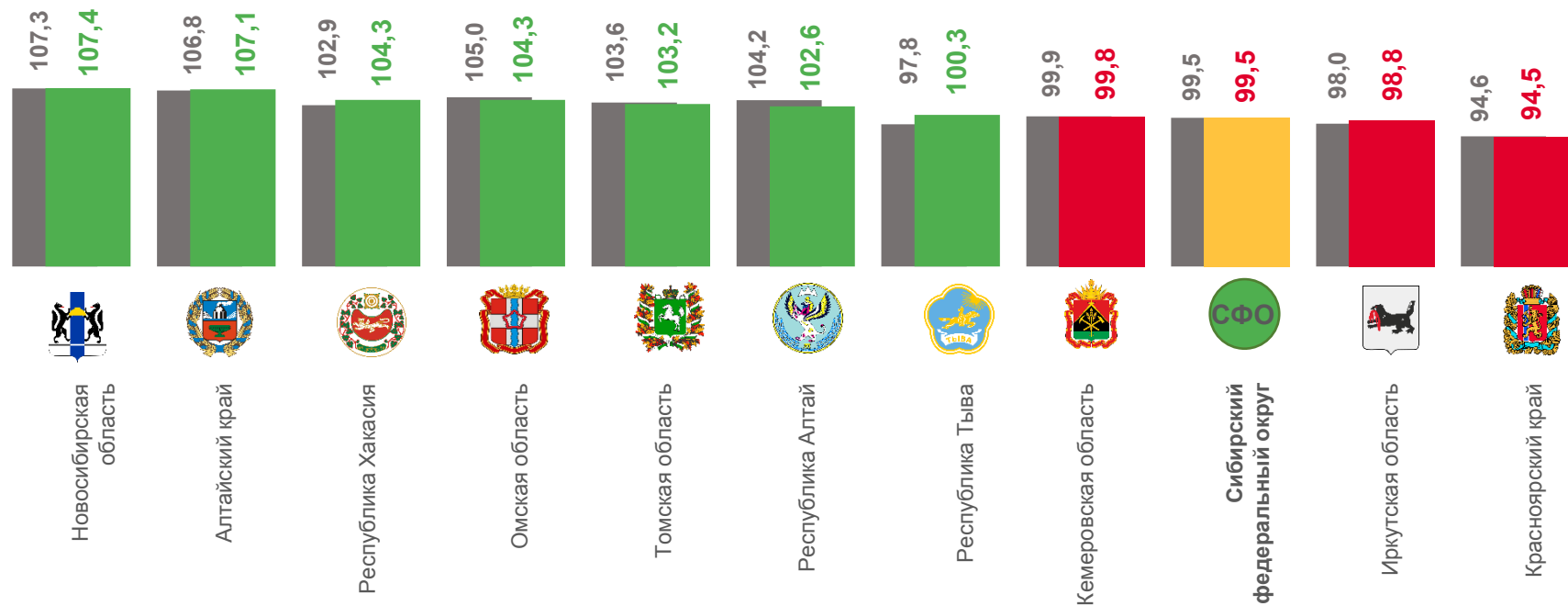
Алтайский край

98,8%

Иркутская область

94,5%

Красноярский край



■ Январь-август 2023 г. в % к январю-августу 2022 г. ■ Январь-сентябрь 2023 г. в % к январю-сентябрю 2022 г.





# ИНДЕКСЫ ПРОИЗВОДСТВА ПО ДОБЫЧЕ ПОЛЕЗНЫХ ИСКОПАЕМЫХ

январь-сентябрь 2023 г., %



89,7

ДОБЫЧА ПОЛЕЗНЫХ ИСКОПАЕМЫХ



96,1

Добыча прочих полезных ископаемых



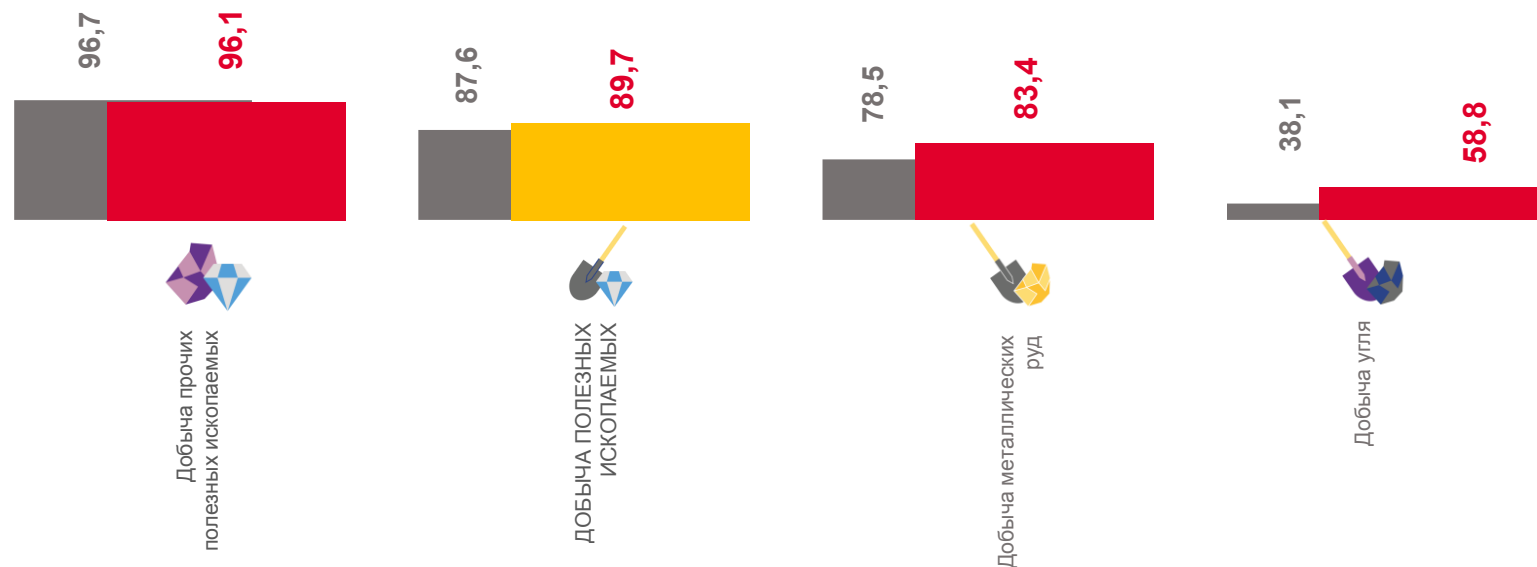
83,4

Добыча металлических руд



58,8

Добыча угля



■ Январь-август 2023 г. в % к январю-августу 2022 г. ■ Январь-сентябрь 2023 г. в % к январю-сентябрю 2022 г.





## ДОБЫЧА ОТДЕЛЬНЫХ ВИДОВ ПОЛЕЗНЫХ ИСКОПАЕМЫХ

январь-сентябрь 2023 г. в % к январю-сентябрю 2022 г.



Гранулы каменные, крошка и порошок



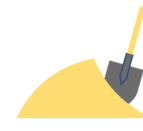
в 1,6 р.



Гравий



в 1,5 р.



Пески природные



19,5%



Известняк (кроме камня известнякового для строительства и памятников и заполнителя известнякового)



2,5%



Камень природный дробленый



1,1%



Щебень



7,0%



# ИНДЕКСЫ ПРОИЗВОДСТВА ПО ОБРАБАТЫВАЮЩИМ ПРОИЗВОДСТВАМ

январь-сентябрь 2023 г., %



**138,6%**

Производство автотранспортных средств, прицепов и полуприцепов



**123,9%**

Производство готовых металлических изделий, кроме машин и оборудования



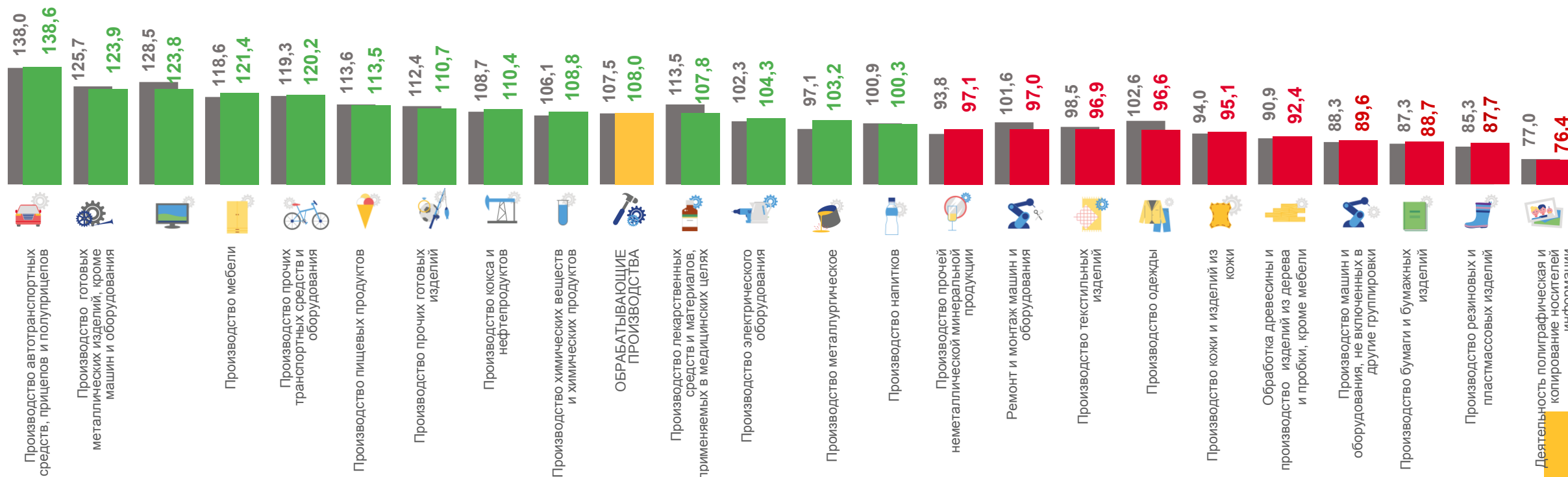
**87,7%**

Производство резиновых и пластмассовых изделий



**76,4%**

Деятельность полиграфическая и копирование носителей информации



■ Январь-август 2023 г. в % к январю-августу 2022 г.

■ Январь-сентябрь 2023 г. в % к январю-сентябрю 2022 г.



# ПРОИЗВОДСТВО ОТДЕЛЬНЫХ ВИДОВ ПРОДУКЦИИ ОБРАБАТЫВАЮЩИХ ПРОИЗВОДСТВ

январь-сентябрь 2023 г. в % к январю-сентябрю 2022 г.



Вагоны грузовые крытые

▲ в 10,8 р.



Масло подсолнечное и его  
фракции нерафинированные

▲ в 1,5 р.



Масло рапсовое и его фракции  
нерафинированные

▲ в 1,4 р.



Сахар белый свекловичный  
в твердом состоянии без  
вкусоароматических или красящих  
добавок

▲ 38,7%



Добавки биологически активные  
к пище

▲ 28,3%



Кокс и полукокс из каменного угля

▲ 10,4%



Напитки безалкогольные  
прочие

▲ 1,5%



Материалы лакокрасочные и  
аналогичные для нанесения  
покрытий прочие; краски  
художественные и  
полиграфические

▼ 11,2%



Изделия деревянные  
строительные и столярные, не  
включенные в другие  
группировки

▼ 17,6%



Сталь нелегированная в слитках  
или в прочих первичных формах  
и полуфабрикаты из  
нелегированной стали

▼ 23,4 %



Станки  
деревообрабатывающие


▼ в 1,4 р.



Шины и покрышки  
пневматические для  
сельскохозяйственных машин;  
шины и покрышки  
пневматические прочие новые

▼ в 1,8 р.






# ИНДЕКСЫ ПРОИЗВОДСТВА ПО ОБЕСПЕЧЕНИЮ ЭНЕРГИЕЙ, ГАЗОМ И ПАРОМ; КОНДИЦИОНИРОВАНИЮ ВОЗДУХА

январь-сентябрь 2023 г., %

**104,5**

ОБЕСПЕЧЕНИЕ ЭЛЕКТРИЧЕСКОЙ  
ЭНЕРГИЕЙ, ГАЗОМ И ПАРОМ;  
КОНДИЦИОНИРОВАНИЕ ВОЗДУХА



**113,8**

Производство и распределение  
газообразного топлива



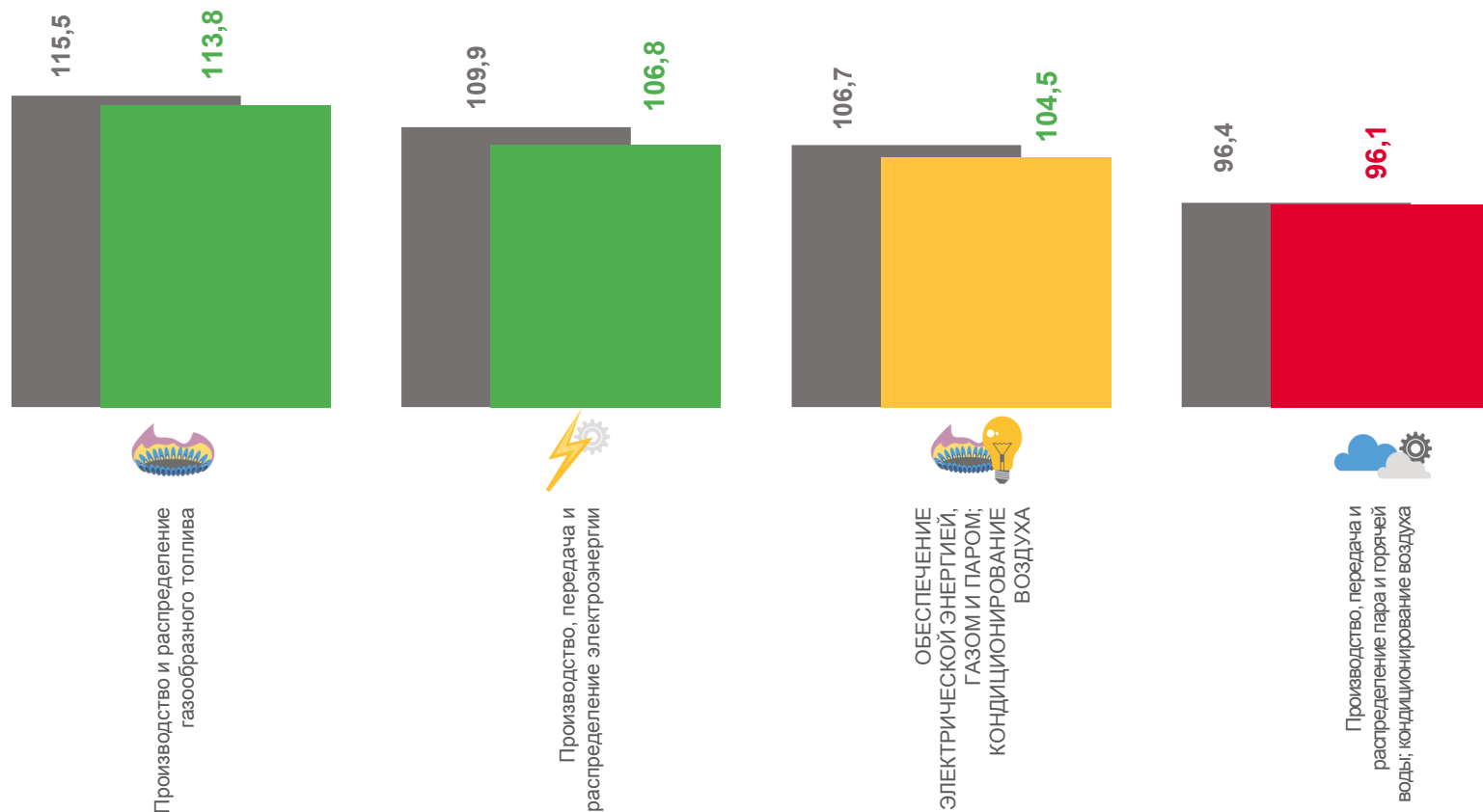
**106,8**

Производство, передача и распределение  
электроэнергии



**96,1**

Производство, передача и  
распределение пара и горячей  
воды; кондиционирование воздуха



■ Январь-август 2023 г. в % к январю-августу 2022 г. ■ Январь-сентябрь 2023 г. в % к январю-сентябрю 2022 г.





# ПРОИЗВОДСТВО ЭЛЕКТРО- И ТЕПЛОЭНЕРГИИ

январь-сентябрь 2023 г. в % к январю-сентябрю 2022 г.



Электроэнергия



**106,8%**



Пар и горячая вода



**97,9%**



Электроэнергия, произведенная  
электростанциями общего  
назначения



**106,9%**



Энергия тепловая, отпущенная  
промышленными  
утилизационными установками



**115,2%**



# ИНДЕКСЫ ПРОИЗВОДСТВА ПО ВОДОСНАБЖЕНИЮ; ВОДООТВЕДЕНИЮ, ОРГАНИЗАЦИИ СБОРА И УТИЛИЗАЦИИ ОТХОДОВ, ДЕЯТЕЛЬНОСТИ ПО ЛИКВИДАЦИИ ЗАГРЯЗНЕНИЙ

январь-сентябрь 2023 г., %



99,8

ВОДОСНАБЖЕНИЕ; ВОДООТВЕДЕНИЕ,  
ОРГАНИЗАЦИЯ СБОРА И УТИЛИЗАЦИИ  
ОТХОДОВ, ДЕЯТЕЛЬНОСТЬ ПО  
ЛИКВИДАЦИИ ЗАГРЯЗНЕНИЙ



108,0

Сбор, обработка и утилизация  
отходов; обработка вторичного  
сырья



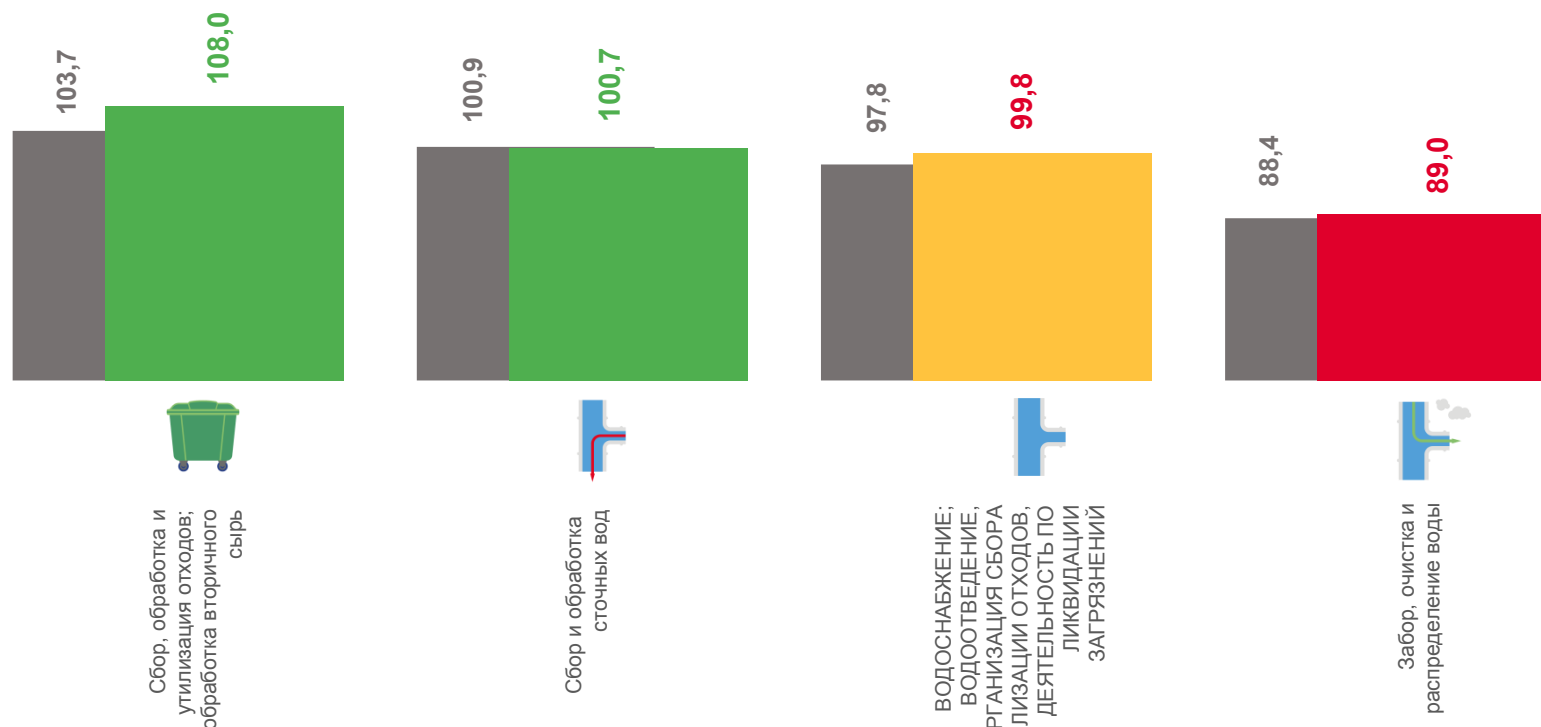
100,7

Сбор и обработка сточных вод



89,0

Забор, очистка и распределение воды



■ Январь-август 2023 г. в % к январю-августу 2022 г.

■ Январь-сентябрь 2023 г. в % к январю-сентябрю 2022 г.

