



ФЕДЕРАЛЬНАЯ СЛУЖБА
ГОСУДАРСТВЕННОЙ СТАТИСТИКИ

Промышленное производство в Республике Алтай

Алтайкрайстат

Январь-март 2023 года

- 01 ОБЪЕМ ОТГРУЖЕННЫХ ТОВАРОВ, ВЫПОЛНЕННЫХ РАБОТ И УСЛУГ СОБСТВЕННЫМИ СИЛАМИ
- 02 ИНДЕКСЫ ПРОМЫШЛЕННОГО ПРОИЗВОДСТВА
- 03 ДОБЫЧА ПОЛЕЗНЫХ ИСКОПАЕМЫХ
- 04 ОБРАБАТЫВАЮЩИЕ ПРОИЗВОДСТВА
- 05 ОБЕСПЕЧЕНИЕ ЭЛЕКТРИЧЕСКОЙ ЭНЕРГИЕЙ, ГАЗОМ И ПАРОМ; КОНДИЦИОНИРОВАНИЕ ВОЗДУХА
- 06 ВОДОСНАБЖЕНИЕ; ВОДООТВЕДЕНИЕ, ОРГАНИЗАЦИЯ СБОРА И УТИЛИЗАЦИИ ОТХОДОВ, ДЕЯТЕЛЬНОСТЬ ПО ЛИКВИДАЦИИ ЗАГРЯЗНЕНИЙ





ОБЪЕМ ОТГРУЖЕННЫХ ТОВАРОВ СОБСТВЕННОГО ПРОИЗВОДСТВА, ВЫПОЛНЕННЫХ РАБОТ И УСЛУГ СОБСТВЕННЫМИ СИЛАМИ

Январь-март 2023 года, млн. рублей




4 990,0

135,6%

ПРОМЫШЛЕННОСТЬ

к январю-марту 2022 г.



2 255,1

112,0%

Обеспечение электрической энергией, газом и паром; кондиционирование воздуха

к январю-марту 2022 г.



1 851,3

142,5%

Обрабатывающие производства

к январю-марту 2022 г.



747,9

в 3,3 р.

Добыча полезных ископаемых

к январю-марту 2022 г.



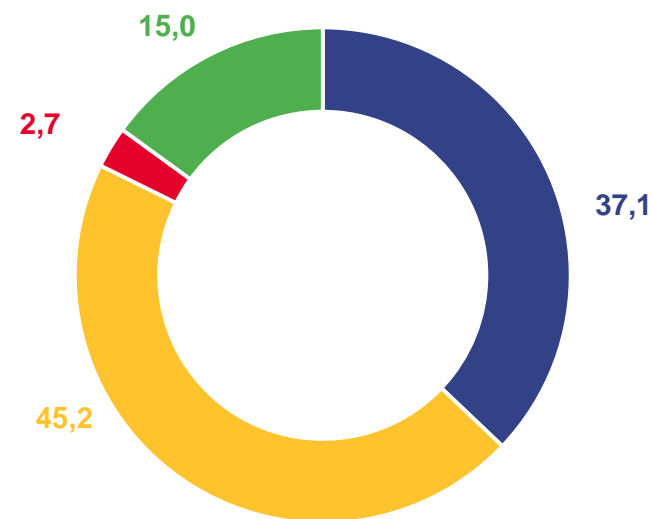
135,7

95,8%

Водоснабжение; водоотведение, организация сбора и утилизации отходов, деятельность по ликвидации загрязнений

к январю-марту 2022 г.

структура объема отгруженных товаров собственного производства, выполненных работ и услуг собственными силами
в % к итогу



- Добыча полезных ископаемых
- Обеспечение электрической энергией, газом и паром, кондиционирование воздуха
- Водоснабжение; водоотведение, организация сбора и утилизации отходов, деятельность по ликвидации загрязнений
- Обрабатывающие производства





ИНДЕКСЫ ПРОМЫШЛЕННОГО ПРОИЗВОДСТВА

Январь-март 2023 года, %



103,9

ИНДЕКС ПРОМЫШЛЕННОГО ПРОИЗВОДСТВА



135,2

Добыча полезных ископаемых



103,6

Обеспечение электрической энергией, газом и паром; кондиционирование воздуха



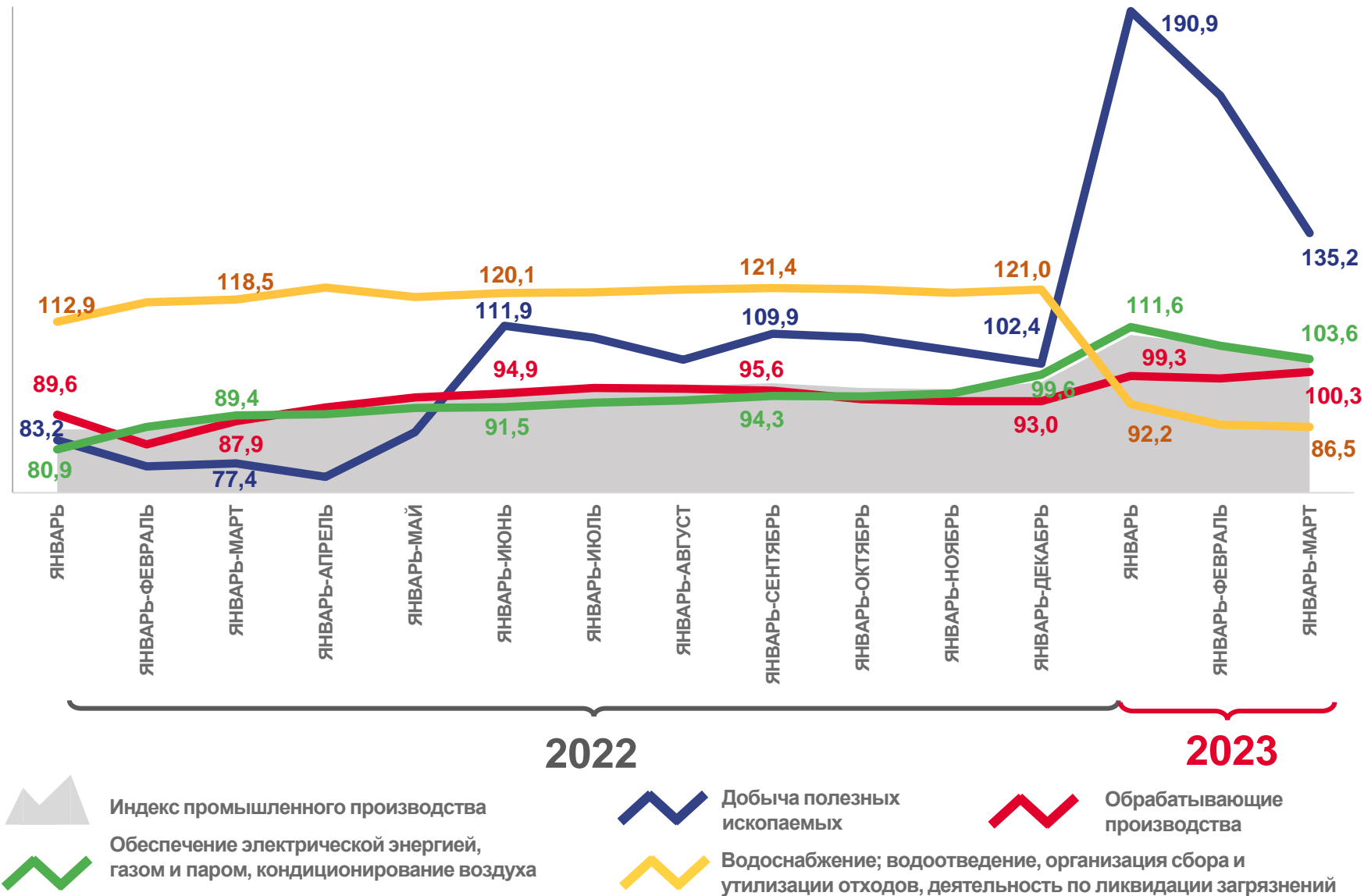
100,3

Обработывающие производства



86,5

Водоснабжение; водоотведение, организация сбора и утилизации отходов, деятельность по ликвидации загрязнений





ИНДЕКСЫ ПРОМЫШЛЕННОГО ПРОИЗВОДСТВА ПО РЕГИОНАМ СФО

Январь-март 2023 года, %



99,1

Российская Федерация



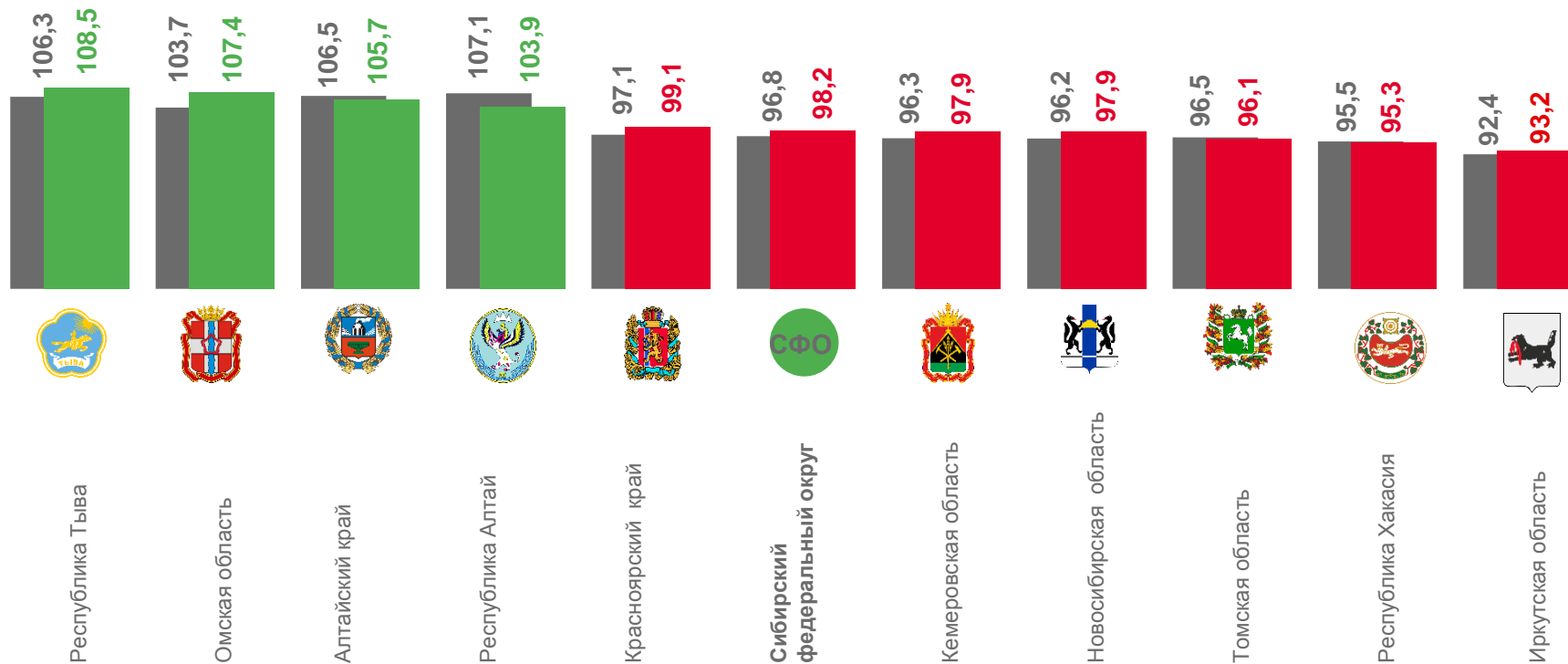
98,2

Сибирский федеральный округ



103,9

Республика Алтай



■ Январь-февраль 2023 г. в % к январю-февралю 2022 г.

■ Январь-март 2023 г. в % к январю-марту 2022 г.





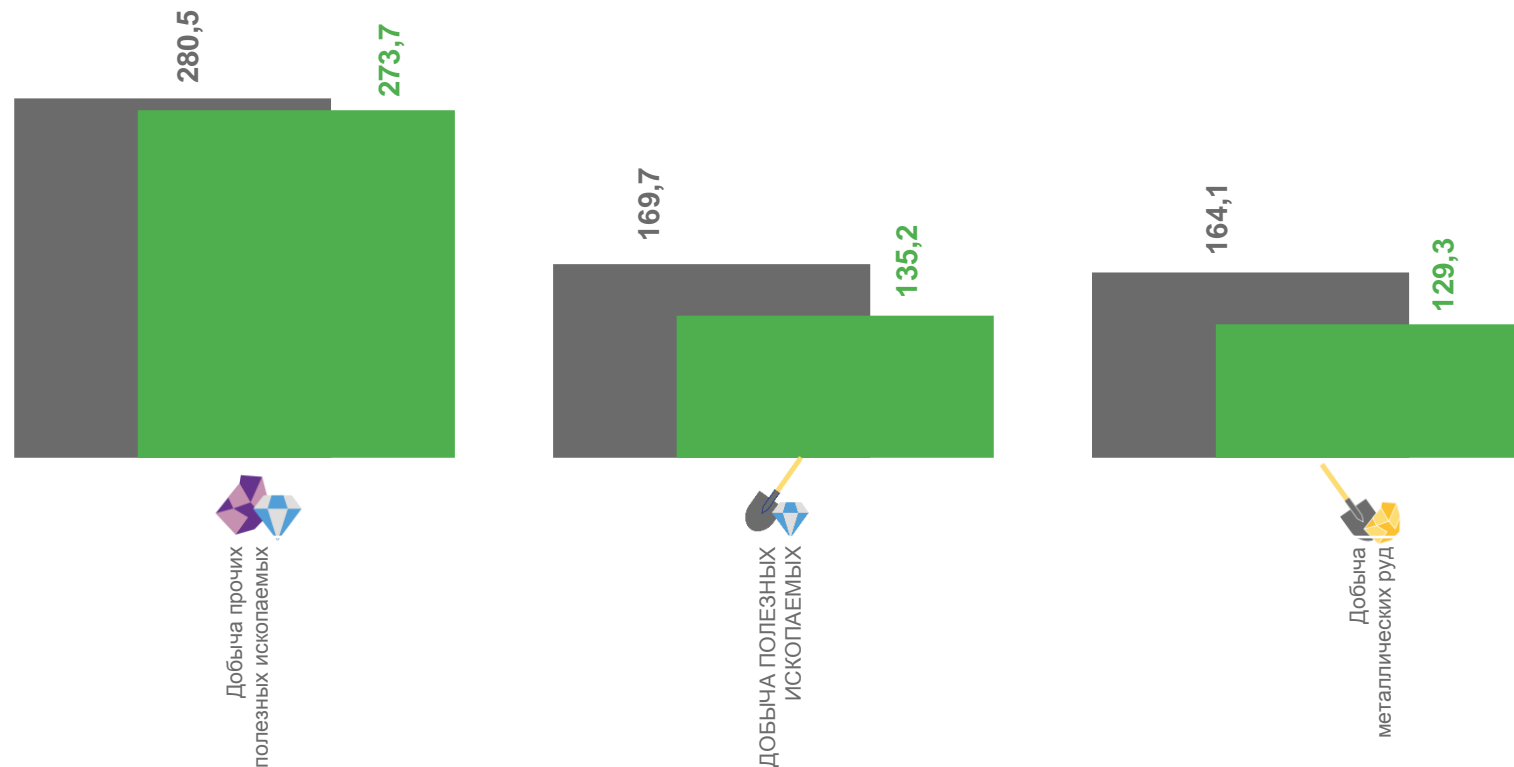
ИНДЕКСЫ ПРОИЗВОДСТВА ПО ДОБЫЧЕ ПОЛЕЗНЫХ ИСКОПАЕМЫХ

Январь-март 2023 года, %

135,2
ДОБЫЧА ПОЛЕЗНЫХ ИСКОПАЕМЫХ

273,7
Добыча прочих полезных ископаемых

129,3
Добыча металлических руд



■ Январь-февраль 2023 г. в % к январю-февралю 2022 г. ■ Январь-март 2023 г. в % к январю-марту 2022 г





ДОБЫЧА ОТДЕЛЬНЫХ ВИДОВ ПОЛЕЗНЫХ ИСКОПАЕМЫХ

Январь-март 2023 г. к январю-марту 2022 г., %



Щебень



в 26,0 р.



Пески строительные



в 2,3 р.



Смеси песчано-гравийные



40,3%





ИНДЕКСЫ ПРОИЗВОДСТВА ПО ОБРАБАТЫВАЮЩИМ ПРОИЗВОДСТВАМ

Январь-март 2023 г., %



120,9%

Производство одежды



107,9%

Производство пищевых продуктов



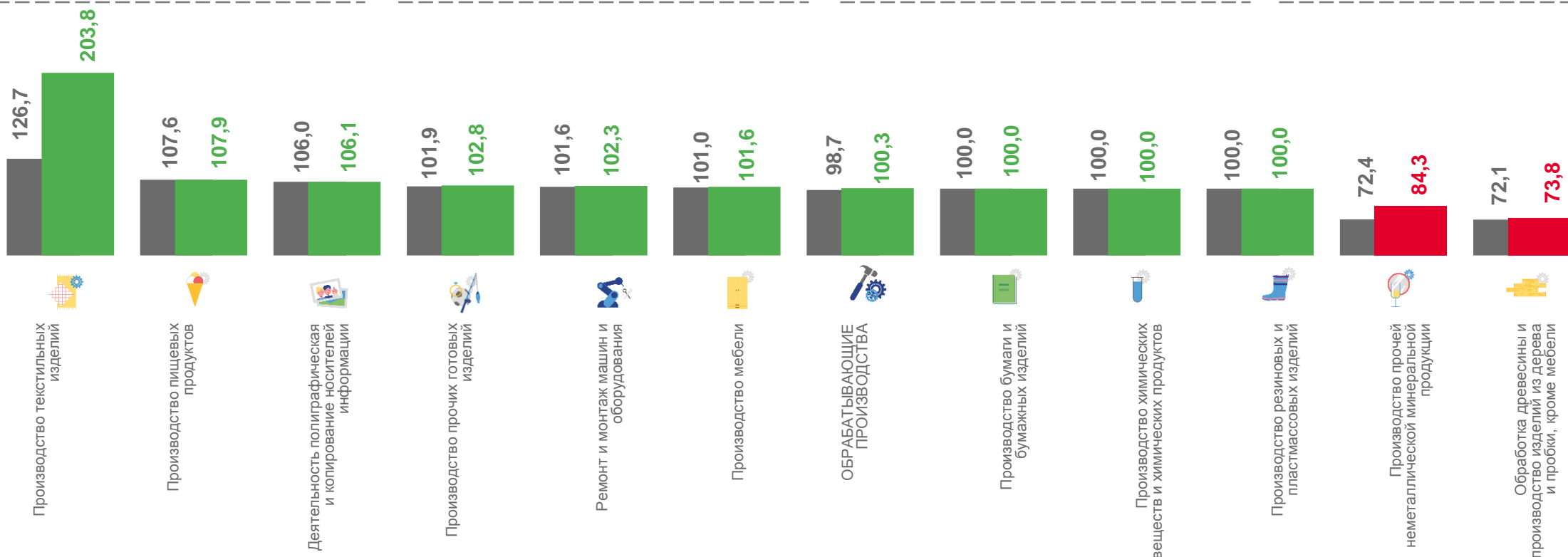
100,0%

Производство резиновых и пластмассовых изделий



30,1%

Производство напитков



■ Январь-февраль 2023 г. в % к январю-февралю 2022 г.

■ Январь-март 2023 г. в % к январю-марту 2022 г.





ПРОИЗВОДСТВО ОТДЕЛЬНЫХ ВИДОВ ПРОДУКЦИИ ОБРАБАТЫВАЮЩИХ ПРОИЗВОДСТВ

Январь-март 2023 г. к январю-марту 2022 г., %



Сыры



44,5%



Изделия колбасные, включая изделия колбасные для детского питания



25,2 %



Изделия хлебобулочные недлительного хранения



13,8 %



Масло сливочное и пасты масляные



5,1 %



Услуги полиграфические и услуги, связанные с печатанием



3,4%



Молоко жидкое обработанное, включая молоко для детского питания



3,2 %



Консервы мясные (мясосодержащие), включая консервы для детского питания



1,0%



Добавки биологически активные к пище



73,5%



Мясо и субпродукты



47,3%



Пиломатериалы хвойных пород



28,8%




Блоки и прочие изделия сборные строительные для зданий и сооружений из цемента, бетона или искусственного камня




20,5%






ИНДЕКСЫ ПРОИЗВОДСТВА ПО ОБЕСПЕЧЕНИЮ ЭНЕРГИЕЙ, ГАЗОМ И ПАРОМ; КОНДИЦИОНИРОВАНИЕ ВОЗДУХА

Январь-март 2023 г., %



103,6

ОБЕСПЕЧЕНИЕ ЭЛЕКТРИЧЕСКОЙ ЭНЕРГИЕЙ, ГАЗОМ И ПАРОМ; КОНДИЦИОНИРОВАНИЕ ВОЗДУХА



111,9

Производство и распределение газообразного топлива



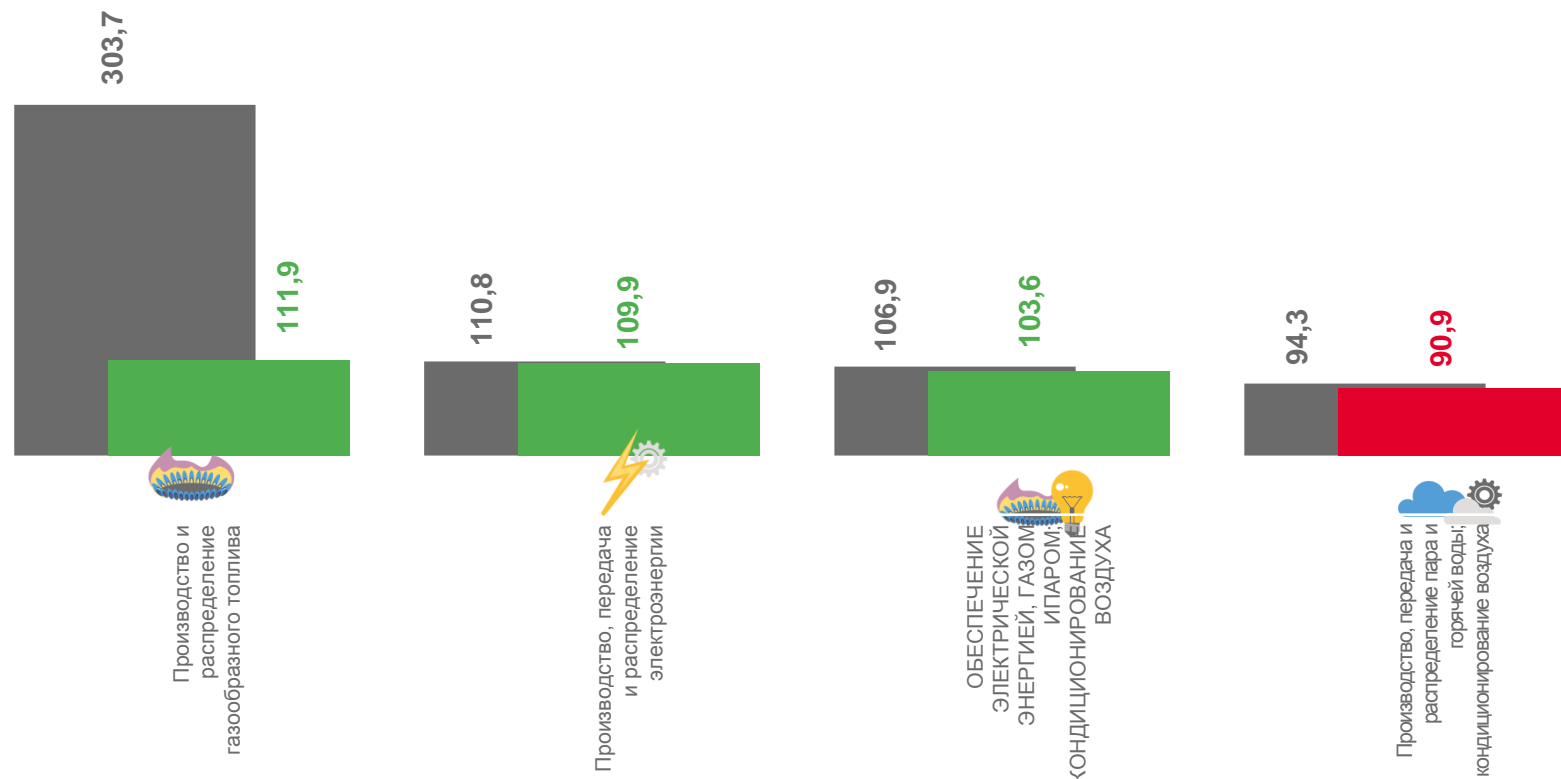
109,9

Производство, передача и распределение электроэнергии



90,9

Производство, передача и распределение пара и горячей воды; кондиционирование воздуха



■ Январь-февраль 2023 г. в % к январю-февралю 2022 г.

■ Январь-март 2023 г. в % к январю-марту 2022 г.





ПРОИЗВОДСТВО ЭЛЕКТРО- И ТЕПЛОЭНЕРГИИ

Январь-март 2023 г. к январю-марту 2022г., %



Электроэнергия



10,6%



Пар и горячая вода



9,1%



Электроэнергия, произведенная
солнечными электростанциями



11,9%



Энергия тепловая, отпущенная
котельными



9,1%



ИНДЕКСЫ ПРОИЗВОДСТВА ПО ВОДОСНАБЖЕНИЮ; ВОДООТВЕДЕНИЮ, ОРГАНИЗАЦИИ СБОРА И УТИЛИЗАЦИИ ОТХОДОВ, ДЕЯТЕЛЬНОСТЬ ПО ЛИКВИДАЦИИ ЗАГРЯЗНЕНИЙ

Январь-март 2023 г., %

86,5

ВОДОСНАБЖЕНИЕ; ВОДООТВЕДЕНИЕ, ОРГАНИЗАЦИЯ СБОРА И УТИЛИЗАЦИИ ОТХОДОВ, ДЕЯТЕЛЬНОСТЬ ПО ЛИКВИДАЦИИ ЗАГРЯЗНЕНИЙ

95,1

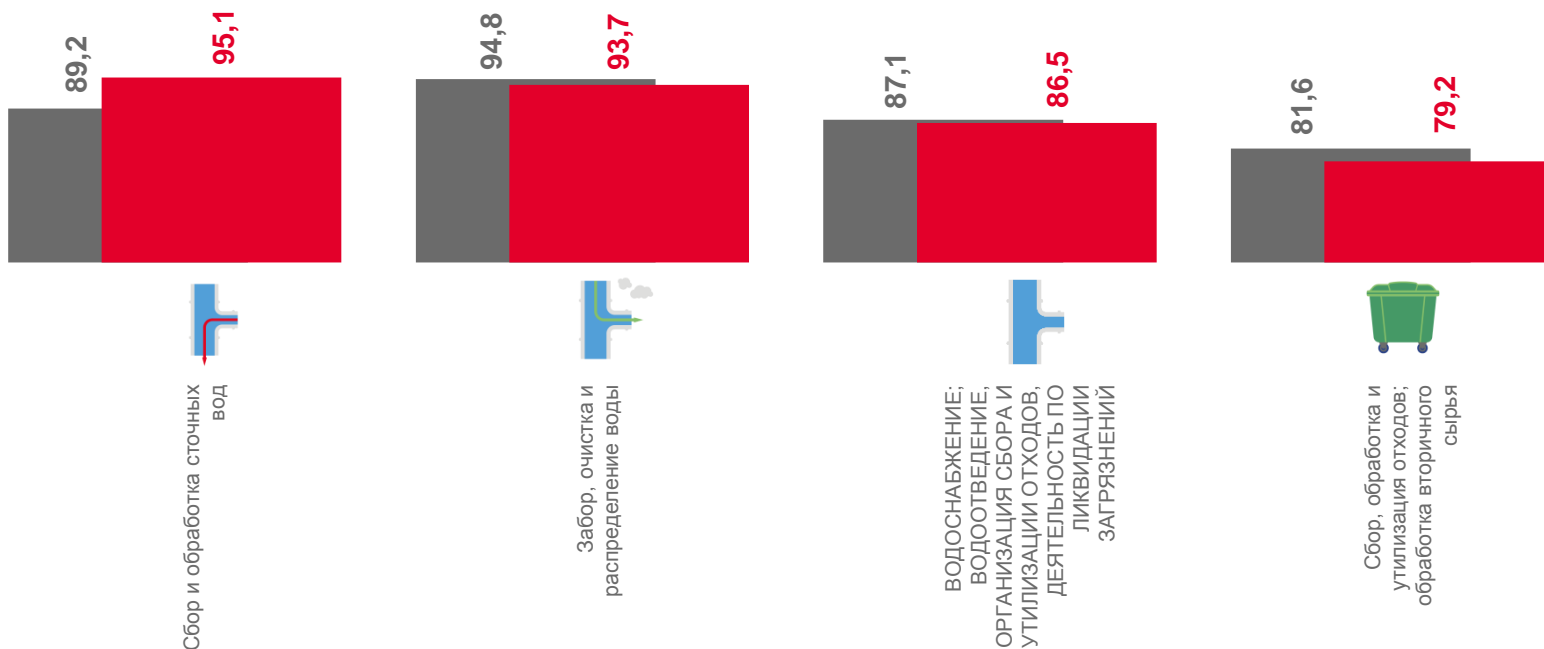
Сбор и обработка сточных вод

93,7

Забор, очистка и распределение воды

79,2

Сбор, обработка и утилизация отходов; обработка вторичного сырья



■ Январь-февраль 2023 г. в % к январю-февралю 2022 г.

■ Январь-март 2023 г. в % к январю-марту 2022 г.