



ФЕДЕРАЛЬНАЯ СЛУЖБА
ГОСУДАРСТВЕННОЙ СТАТИСТИКИ

Промышленное производство в Республике Алтай

Алтайкрайстат

Январь-май 2023 года

- 01 ОБЪЕМ ОТГРУЖЕННЫХ ТОВАРОВ, ВЫПОЛНЕННЫХ РАБОТ И УСЛУГ СОБСТВЕННЫМИ СИЛАМИ
- 02 ИНДЕКСЫ ПРОМЫШЛЕННОГО ПРОИЗВОДСТВА
- 03 ДОБЫЧА ПОЛЕЗНЫХ ИСКОПАЕМЫХ
- 04 ОБРАБАТЫВАЮЩИЕ ПРОИЗВОДСТВА
- 05 ОБЕСПЕЧЕНИЕ ЭЛЕКТРИЧЕСКОЙ ЭНЕРГИЕЙ, ГАЗОМ И ПАРОМ; КОНДИЦИОНИРОВАНИЕ ВОЗДУХА
- 06 ВОДОСНАБЖЕНИЕ; ВОДООТВЕДЕНИЕ, ОРГАНИЗАЦИЯ СБОРА И УТИЛИЗАЦИИ ОТХОДОВ, ДЕЯТЕЛЬНОСТЬ ПО ЛИКВИДАЦИИ ЗАГРЯЗНЕНИЙ





ОБЪЕМ ОТГРУЖЕННЫХ ТОВАРОВ СОБСТВЕННОГО ПРОИЗВОДСТВА, ВЫПОЛНЕННЫХ РАБОТ И УСЛУГ СОБСТВЕННЫМИ СИЛАМИ

Январь-май 2023 г., млн. рублей




8 067,4

110,4%

ПРОМЫШЛЕННОСТЬ

к январю-маю 2022 г.



3 499,6

110,3%

Обеспечение электрической энергией, газом и паром; кондиционирование воздуха

к январю-маю 2022 г.



2 866,8

86,9%

Обрабатывающие производства

к январю-маю 2022 г.



1 464,3

в 2,4 р.

Добыча полезных ископаемых

к январю-маю 2022 г.



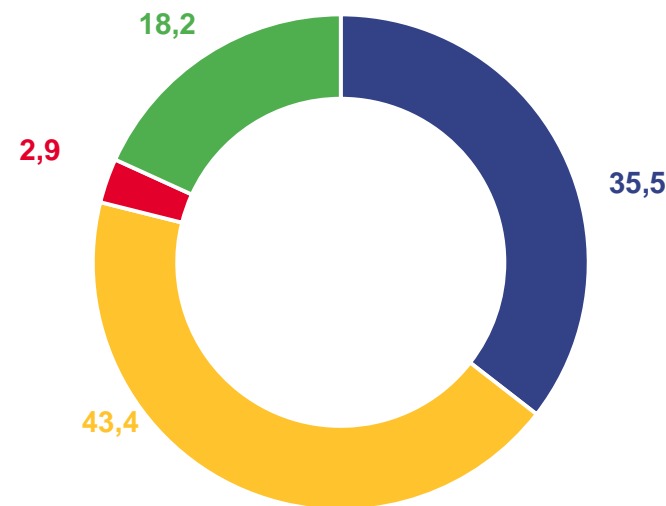
236,7

107,9%

Водоснабжение; водоотведение, организация сбора и утилизации отходов, деятельность по ликвидации загрязнений

к январю-маю 2022 г.

структура объема отгруженных товаров собственного производства, выполненных работ и услуг собственными силами
в % к итогу



- Добыча полезных ископаемых
- Обеспечение электрической энергией, газом и паром, кондиционирование воздуха
- Водоснабжение; водоотведение, организация сбора и утилизации отходов, деятельность по ликвидации загрязнений
- Обрабатывающие производства





ИНДЕКСЫ ПРОМЫШЛЕННОГО ПРОИЗВОДСТВА

Январь-май 2023 г., %



103,3

ИНДЕКС ПРОМЫШЛЕННОГО ПРОИЗВОДСТВА



124,0

Добыча полезных ископаемых



102,4

Обеспечение электрической энергией, газом и паром; кондиционирование воздуха



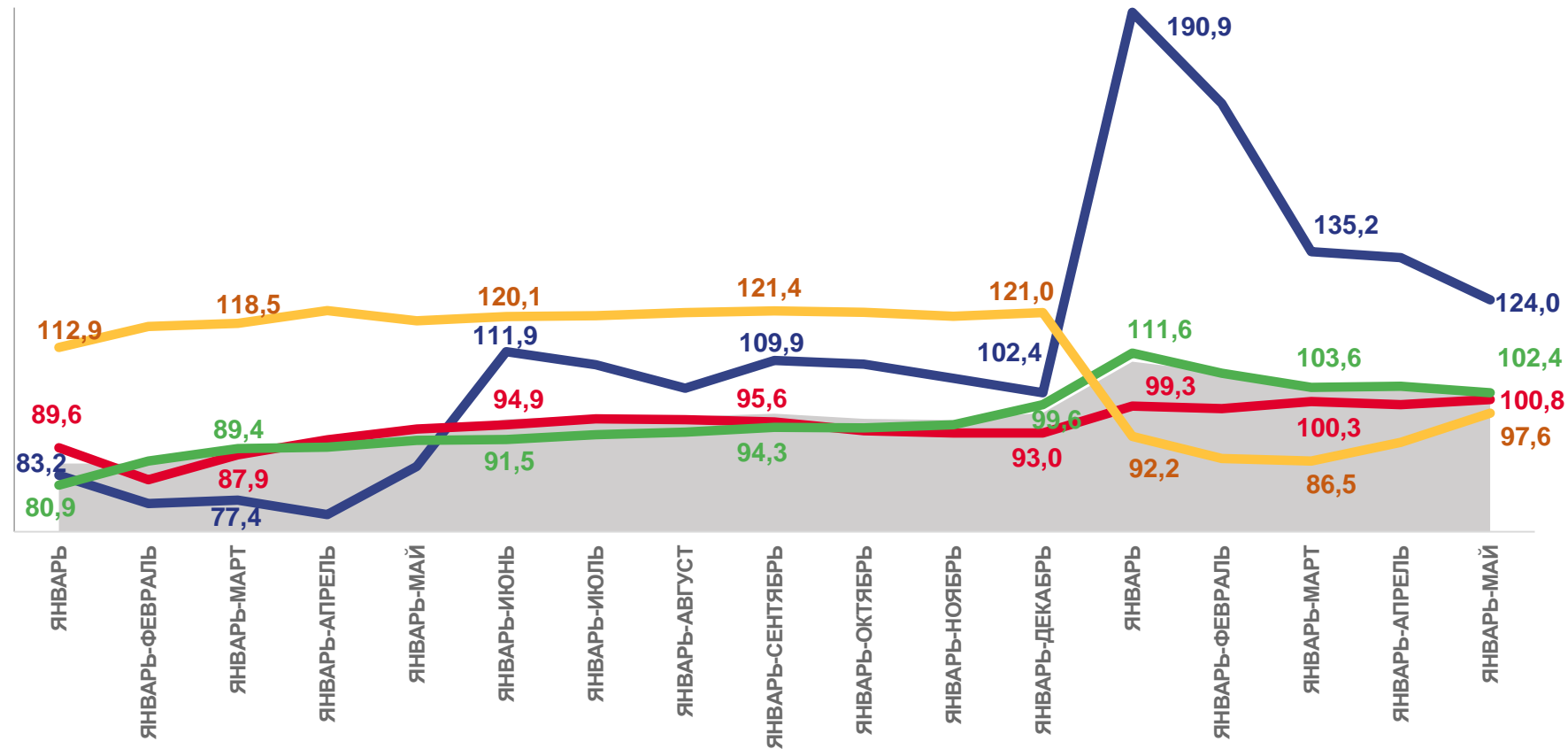
100,8

Обработывающие производства



97,6

Водоснабжение; водоотведение, организация сбора и утилизации отходов, деятельность по ликвидации загрязнений



2022

2023



Индекс промышленного производства
Обеспечение электрической энергией, газом и паром, кондиционирование воздуха



Добыча полезных ископаемых



Обработывающие производства



Водоснабжение; водоотведение, организация сбора и утилизации отходов, деятельность по ликвидации загрязнений





ИНДЕКСЫ ПРОМЫШЛЕННОГО ПРОИЗВОДСТВА ПО РЕГИОНАМ СФО

Январь-май 2023 г., %



101,8

Российская Федерация



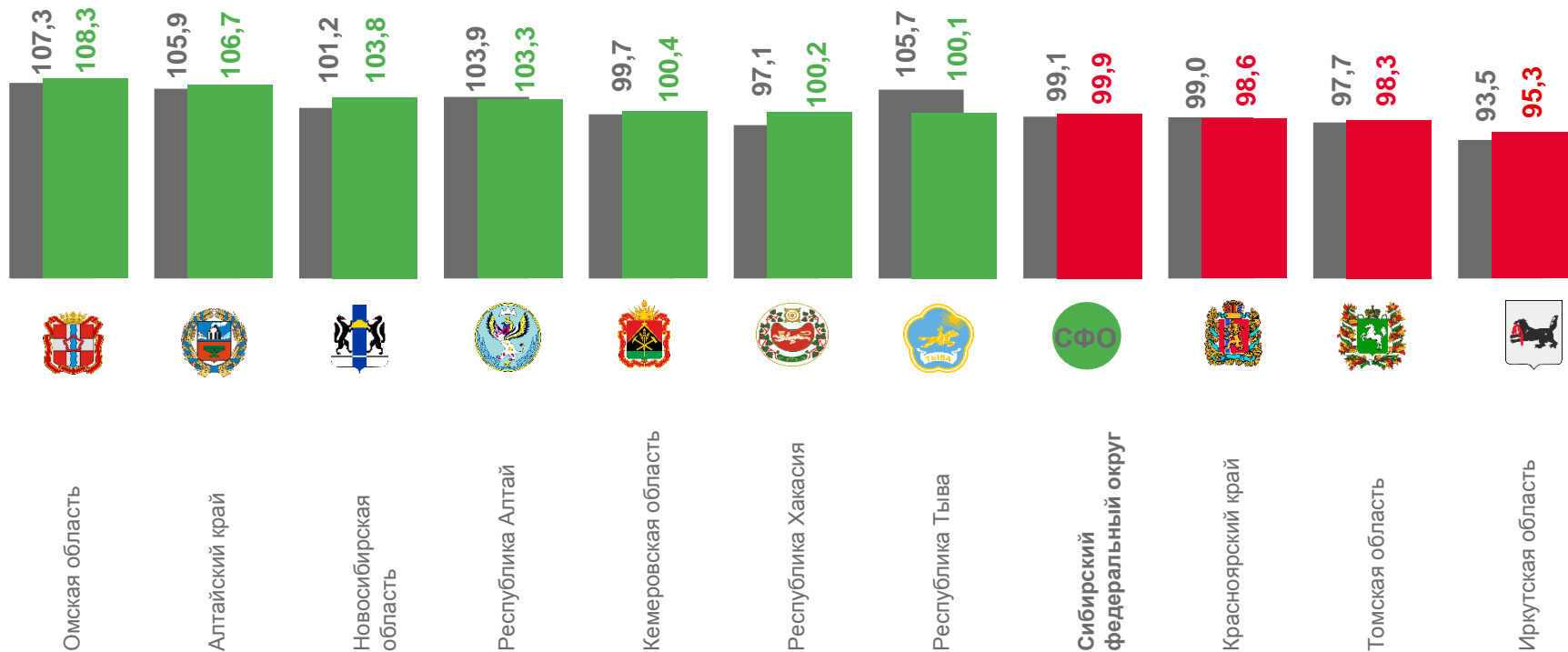
99,9

Сибирский федеральный округ



103,3

Республика Алтай



■ Январь-апрель 2023 г. в % к январю-апрелю 2022 г.

■ Январь-май 2023 г. в % к январю-маю 2022 г.





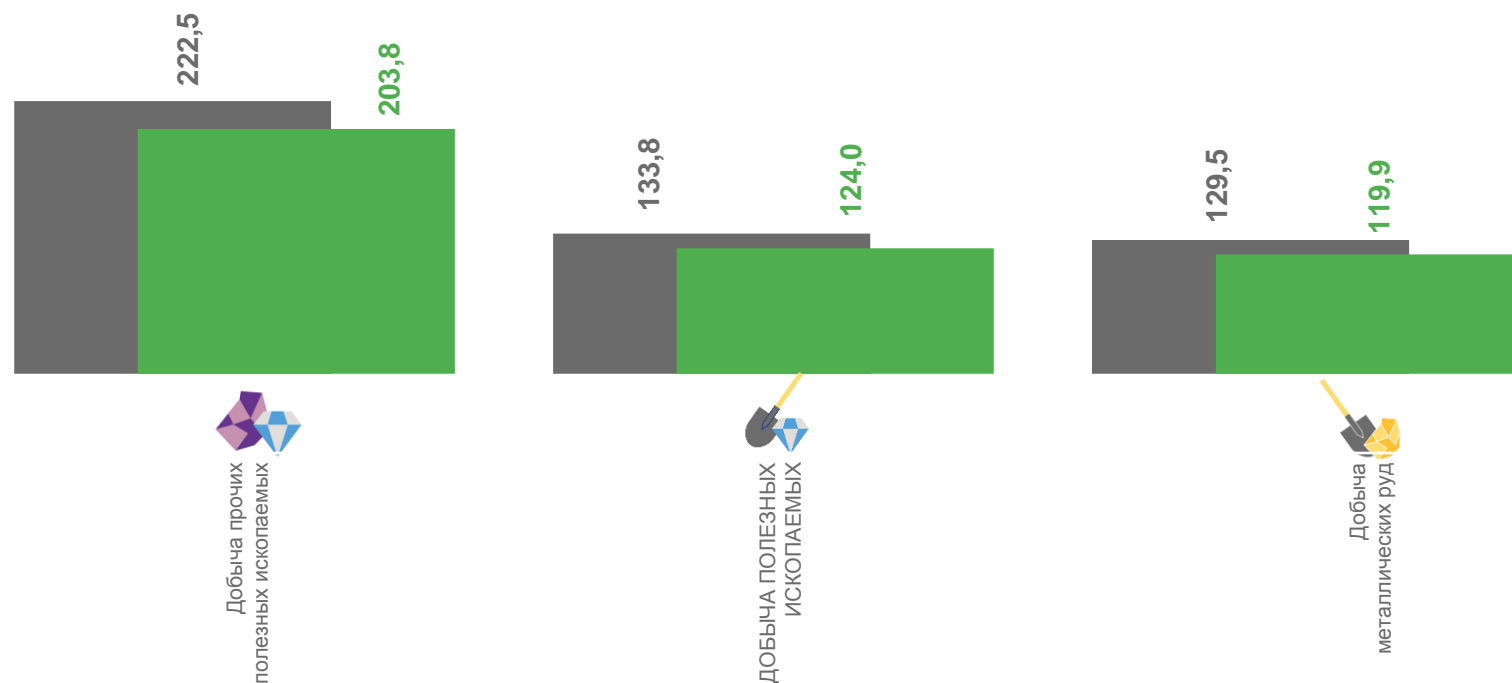
ИНДЕКСЫ ПРОИЗВОДСТВА ПО ДОБЫЧЕ ПОЛЕЗНЫХ ИСКОПАЕМЫХ

Январь-май 2023 г., %

124,0
ДОБЫЧА ПОЛЕЗНЫХ ИСКОПАЕМЫХ

203,8
Добыча прочих полезных ископаемых

119,9
Добыча металлических руд



■ Январь-апрель 2023 г. в % к январю-апрелю 2022 г.

■ Январь-май 2023 г. в % к январю-маю 2022 г.





ДОБЫЧА ОТДЕЛЬНЫХ ВИДОВ ПОЛЕЗНЫХ ИСКОПАЕМЫХ

Январь-май 2023 г. к январю-маю 2022 г., %



Щебень



в 20 р.



Пески строительные



в 2,6 р.



Смеси песчано-гравийные



36,7%





ИНДЕКСЫ ПРОИЗВОДСТВА ПО ОБРАБАТЫВАЮЩИМ ПРОИЗВОДСТВАМ

Январь-май 2023 г., %



173,3%

Производство одежды



117,3%

Деятельность полиграфическая и копирование носителей информации



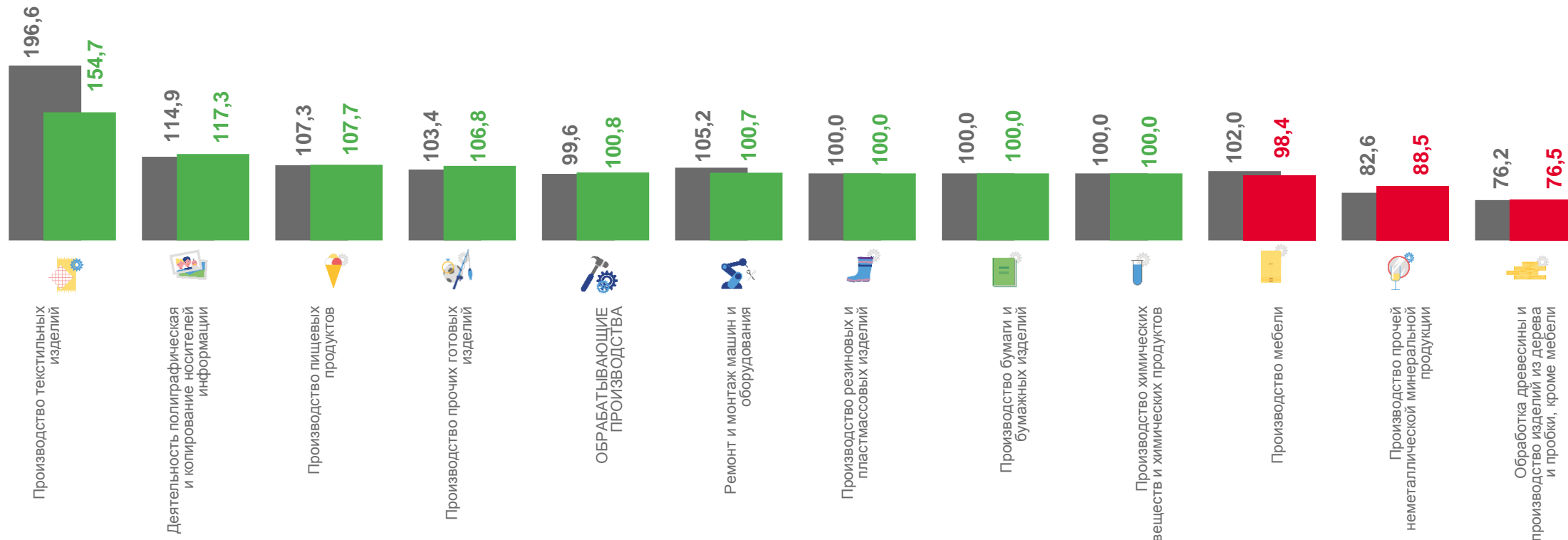
107,7%

Производство пищевых продуктов



32,5%

Производство напитков



■ Январь-апрель 2023 г. в % к январю-апрелю 2022 г.

■ Январь-май 2023 г. в % к январю-маю 2022 г.





ПРОИЗВОДСТВО ОТДЕЛЬНЫХ ВИДОВ ПРОДУКЦИИ ОБРАБАТЫВАЮЩИХ ПРОИЗВОДСТВ

Январь-май 2023 г. к январю-маю 2022 г.,%



Сыры



44,4%



Одеяла стеганые



20,9 %



Масло сливочное и пасты
масляные



15,3 %



Изделия колбасные, включая
изделия колбасные для
детского питания



14,9 %



Изделия хлебобулочные
недлительного хранения



12,4 %



Консервы мясные
(мясосодержащие),
включая консервы для детского
питания



7,1%



Молоко жидкое
обработанное, включая
молоко для детского питания



4,0 %



Услуги полиграфические и
услуги, связанные с
печатанием



0,7%



Мясо и субпродукты



38,9%



Пиломатериалы хвойных
пород



26,6%



Блоки и прочие изделия
сборные строительные для
зданий и сооружений из
цемента, бетона или
искусственного камня



12,6%




Бетон, готовый для заливки
(товарный бетон)



9,5%






ИНДЕКСЫ ПРОИЗВОДСТВА ПО ОБЕСПЕЧЕНИЮ ЭНЕРГИЕЙ, ГАЗОМ И ПАРОМ; КОНДИЦИОНИРОВАНИЕ ВОЗДУХА

Январь-май 2023 г., %



102,4

ОБЕСПЕЧЕНИЕ ЭЛЕКТРИЧЕСКОЙ ЭНЕРГИЕЙ, ГАЗОМ И ПАРОМ; КОНДИЦИОНИРОВАНИЕ ВОЗДУХА



146,4

Производство и распределение газообразного топлива



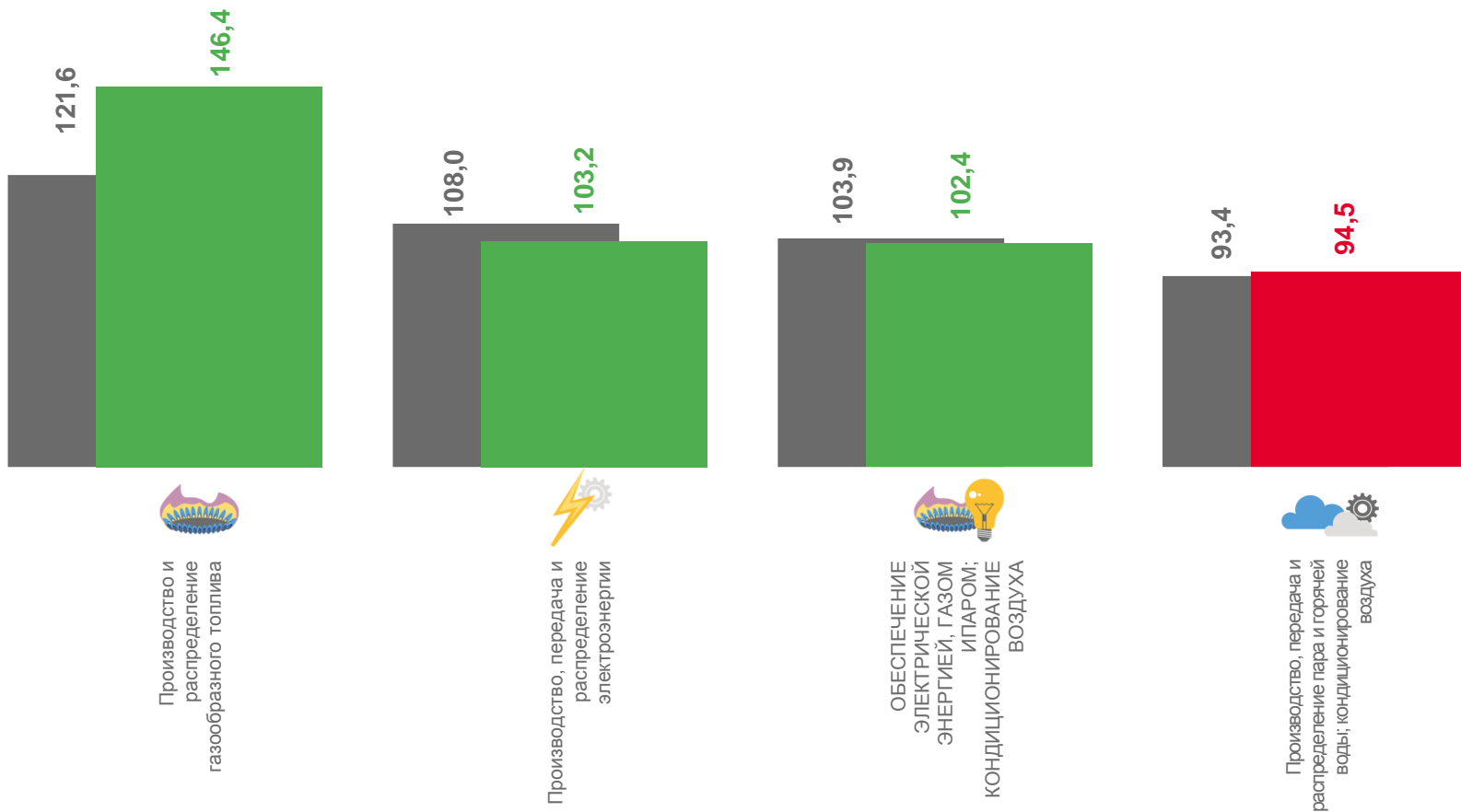
103,2

Производство, передача и распределение электроэнергии



94,5

Производство, передача и распределение пара и горячей воды; кондиционирование воздуха



■ Январь-апрель 2023 г. в % к январю-апрелю 2022 г.

■ Январь-май 2023 г. в % к январю-маю 2022 г.





ПРОИЗВОДСТВО ЭЛЕКТРО- И ТЕПЛОЭНЕРГИИ

Январь-май 2023 г. к январю-маю 2022г., %



Электроэнергия



2,3%



Пар и горячая вода



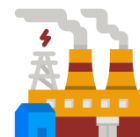
5,5%



Электроэнергия, произведенная
солнечными электростанциями



2,3%



Энергия тепловая, отпущенная
котельными



5,5%



ИНДЕКСЫ ПРОИЗВОДСТВА ПО ВОДОСНАБЖЕНИЮ; ВОДООТВЕДЕНИЮ, ОРГАНИЗАЦИИ СБОРА И УТИЛИЗАЦИИ ОТХОДОВ, ДЕЯТЕЛЬНОСТЬ ПО ЛИКВИДАЦИИ ЗАГРЯЗНЕНИЙ

Январь-май 2023 г., %

97,6

ВОДОСНАБЖЕНИЕ; ВОДООТВЕДЕНИЕ, ОРГАНИЗАЦИЯ СБОРА И УТИЛИЗАЦИИ ОТХОДОВ, ДЕЯТЕЛЬНОСТЬ ПО ЛИКВИДАЦИИ ЗАГРЯЗНЕНИЙ

100,1

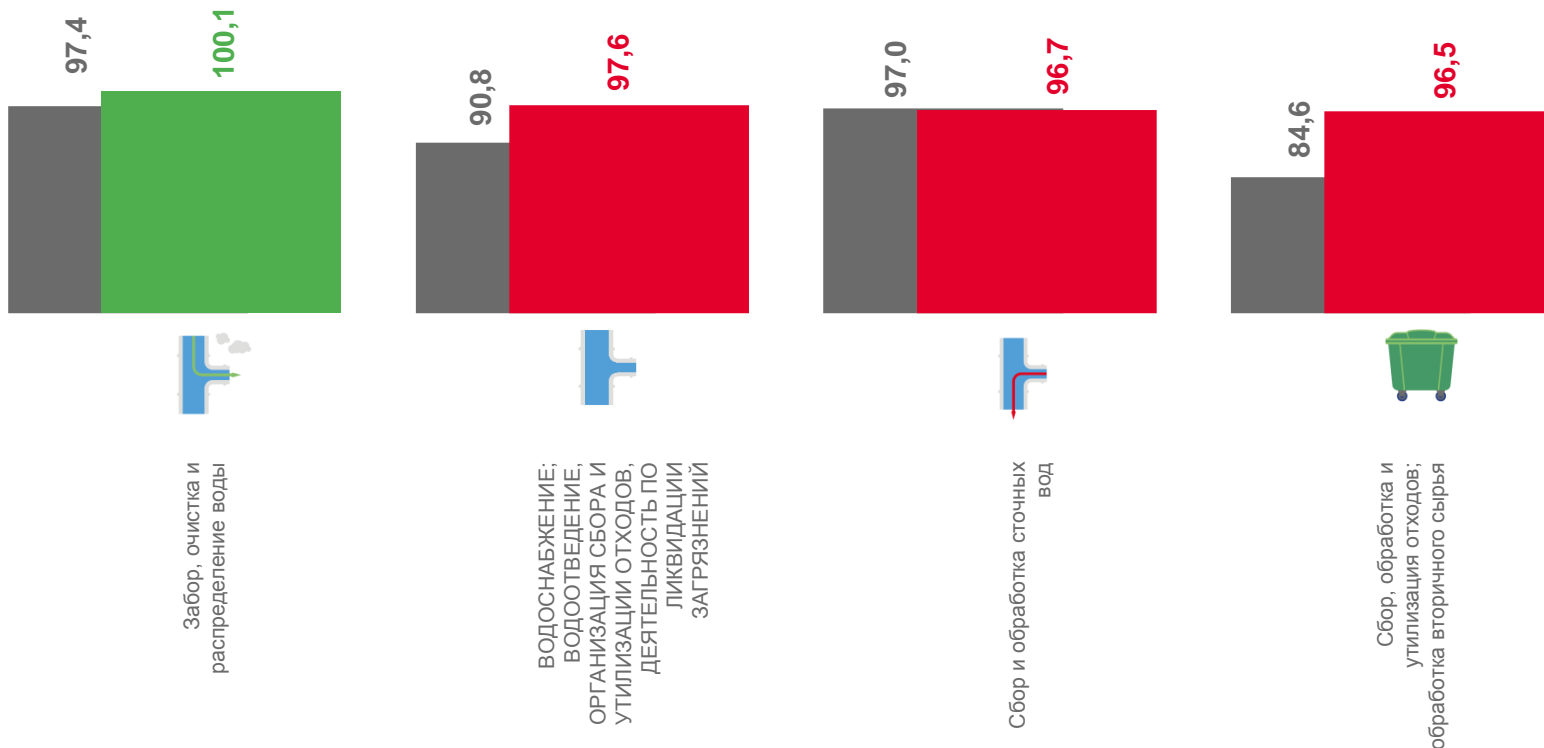
Забор, очистка и распределение воды

96,7

Сбор и обработка сточных вод

96,5

Сбор, обработка и утилизация отходов; обработка вторичного сырья



■ Январь-апрель 2023 г. в % к январю-апрелю 2022 г.

■ Январь-май 2023 г. в % к январю-маю 2022 г.