



ФЕДЕРАЛЬНАЯ СЛУЖБА  
ГОСУДАРСТВЕННОЙ СТАТИСТИКИ

# Промышленное производство в Республике Алтай

Алтайкрайстат

Январь-июнь 2023 года

- 01 ОБЪЕМ ОТГРУЖЕННЫХ ТОВАРОВ, ВЫПОЛНЕННЫХ РАБОТ И УСЛУГ СОБСТВЕННЫМИ СИЛАМИ
- 02 ИНДЕКСЫ ПРОМЫШЛЕННОГО ПРОИЗВОДСТВА
- 03 ДОБЫЧА ПОЛЕЗНЫХ ИСКОПАЕМЫХ
- 04 ОБРАБАТЫВАЮЩИЕ ПРОИЗВОДСТВА
- 05 ОБЕСПЕЧЕНИЕ ЭЛЕКТРИЧЕСКОЙ ЭНЕРГИЕЙ, ГАЗОМ И ПАРОМ; КОНДИЦИОНИРОВАНИЕ ВОЗДУХА
- 06 ВОДОСНАБЖЕНИЕ; ВОДООТВЕДЕНИЕ, ОРГАНИЗАЦИЯ СБОРА И УТИЛИЗАЦИИ ОТХОДОВ, ДЕЯТЕЛЬНОСТЬ ПО ЛИКВИДАЦИИ ЗАГРЯЗНЕНИЙ





# ОБЪЕМ ОТГРУЖЕННЫХ ТОВАРОВ СОБСТВЕННОГО ПРОИЗВОДСТВА, ВЫПОЛНЕННЫХ РАБОТ И УСЛУГ СОБСТВЕННЫМИ СИЛАМИ

Январь-июнь 2023 г., млн рублей

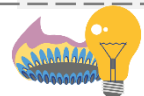


**9 595,8**

**108,1%**

ПРОМЫШЛЕННОСТЬ

к январю-июню 2022 г.



**4 075,5**

**111,5%**

Обеспечение электрической энергией, газом и паром; кондиционирование воздуха

к январю-июню 2022 г.



**3 360,6**

**80,9%**

Обрабатывающие производства

к январю-июню 2022 г.



**1 871,1**

**в 2,3 р.**

Добыча полезных ископаемых

к январю-июню 2022 г.



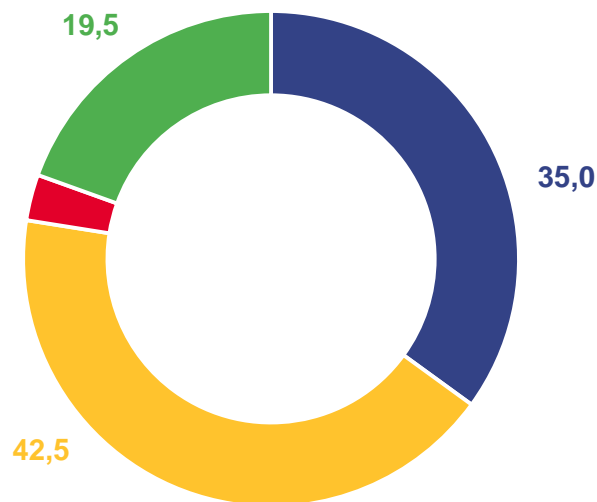
**288,6**

**111,0%**

Водоснабжение; водоотведение, организация сбора и утилизации отходов, деятельность по ликвидации загрязнений

к январю-июню 2022 г.

структура объема отгруженных товаров собственного производства, выполненных работ и услуг собственными силами  
в % к итогу



- Добыча полезных ископаемых
- Обеспечение электрической энергией, газом и паром, кондиционирование воздуха
- Водоснабжение; водоотведение, организация сбора и утилизации отходов, деятельность по ликвидации загрязнений
- Обрабатывающие производства






# ИНДЕКСЫ ПРОМЫШЛЕННОГО ПРОИЗВОДСТВА

Январь-июнь 2023 г., %



102,1

ИНДЕКС ПРОМЫШЛЕННОГО ПРОИЗВОДСТВА



104,7

Обеспечение электрической энергией, газом и паром; кондиционирование воздуха



101,0

Обработывающие производства



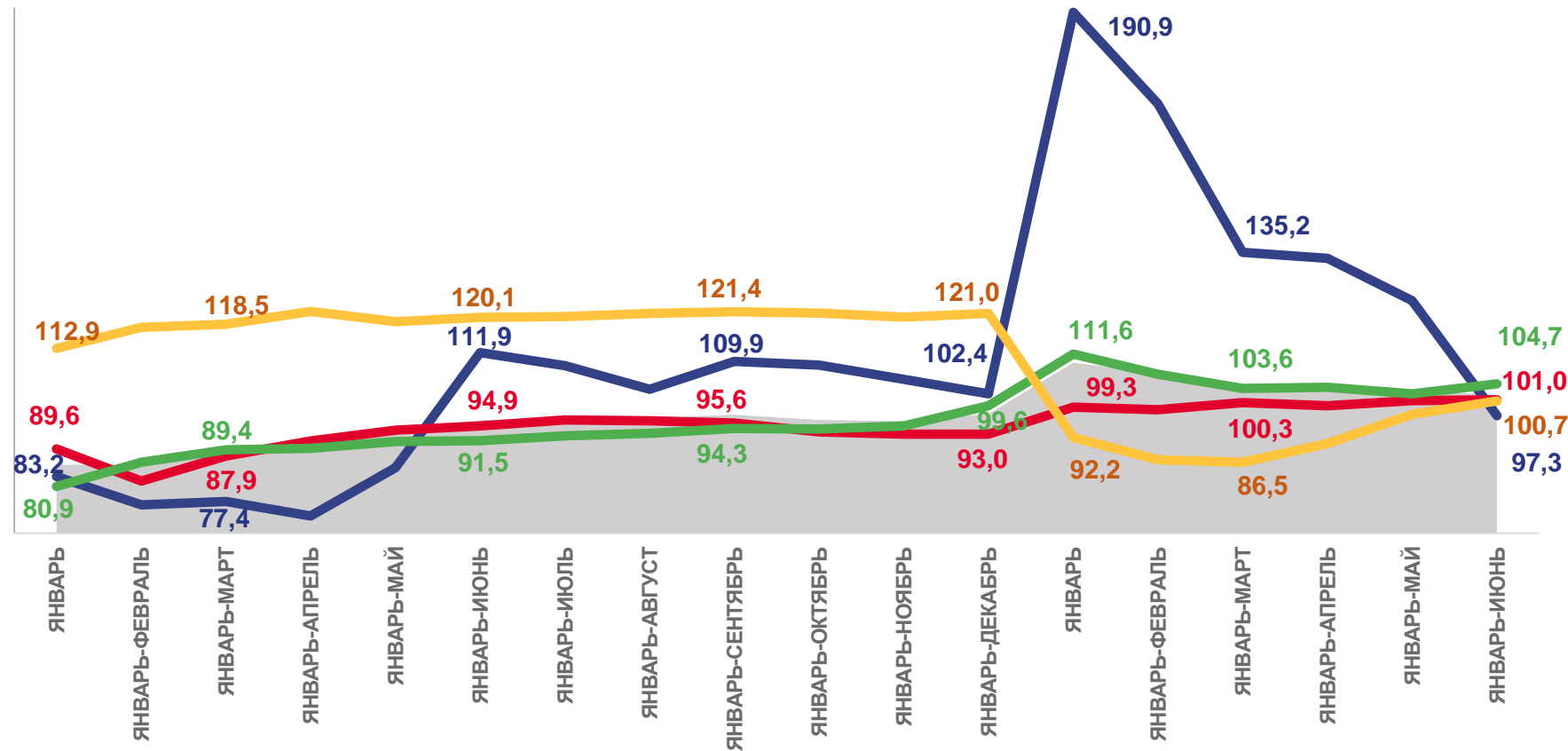
100,7

Водоснабжение; водоотведение, организация сбора и утилизации отходов, деятельность по ликвидации загрязнений



97,3

Добыча полезных ископаемых



2022

2023



Индекс промышленного производства  
Обеспечение электрической энергией, газом и паром, кондиционирование воздуха



Добыча полезных ископаемых  
Водоснабжение; водоотведение, организация сбора и утилизации отходов, деятельность по ликвидации загрязнений



Обработывающие производства





# ИНДЕКСЫ ПРОМЫШЛЕННОГО ПРОИЗВОДСТВА ПО РЕГИОНАМ СФО

Январь-июнь 2023 г., %



102,6

Российская Федерация



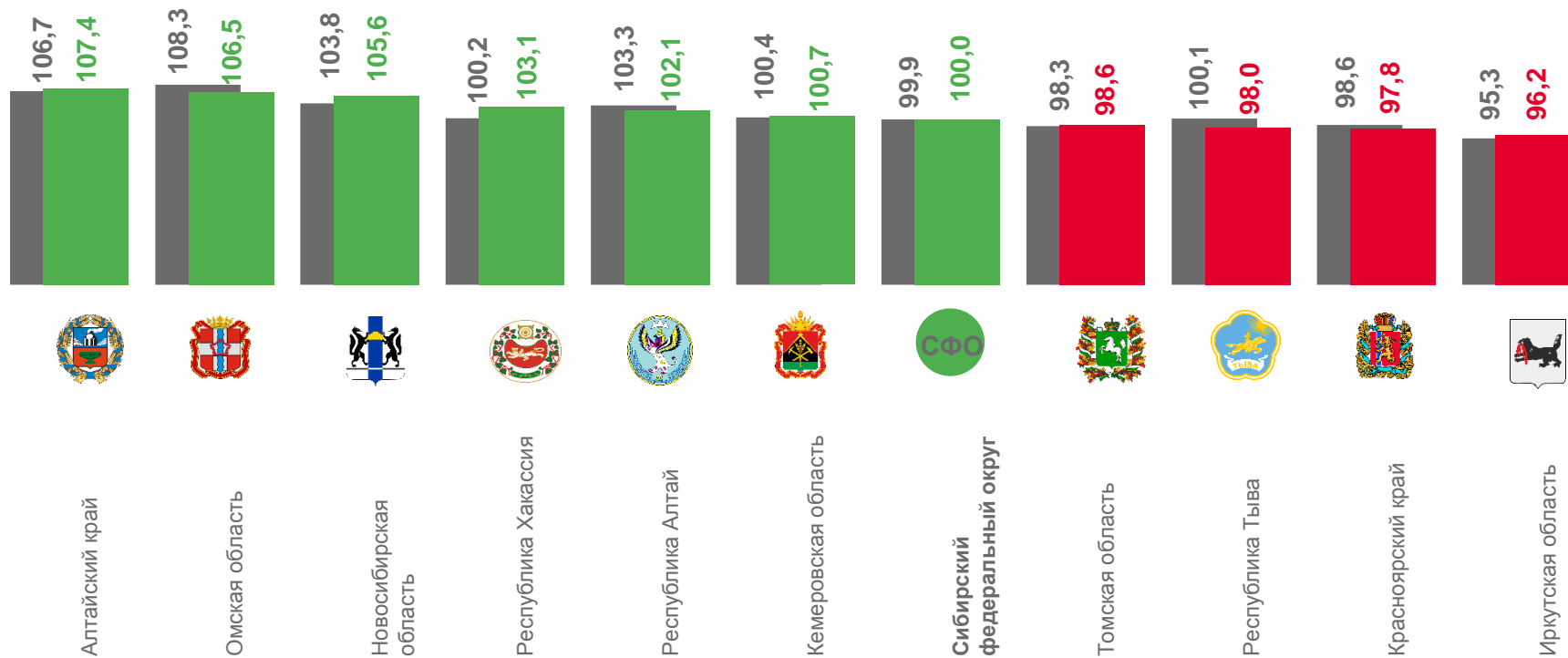
100,0

Сибирский федеральный округ



102,1

Республика Алтай



■ Январь-май 2023 г. в % к январю-маю 2022 г.

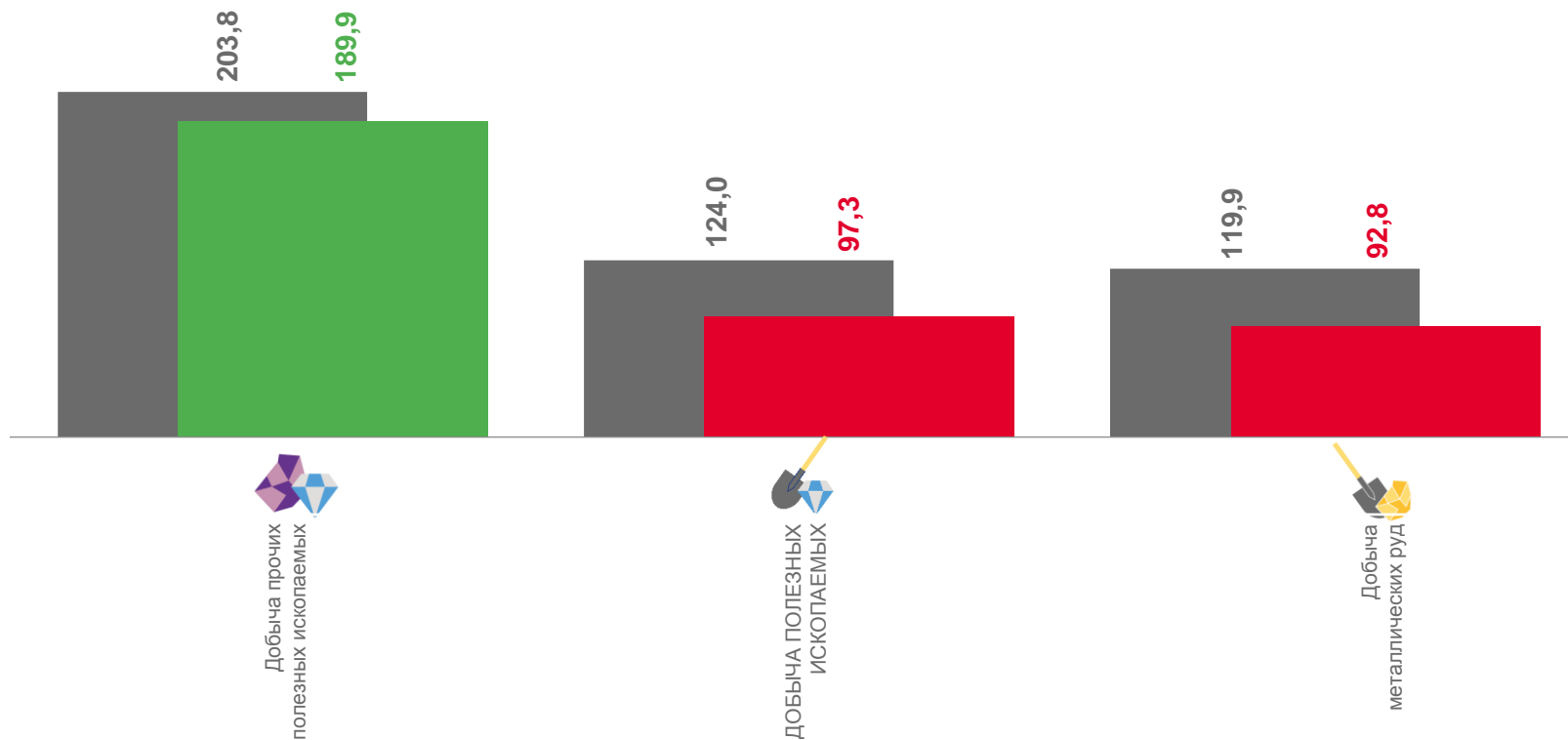


■ Январь-июнь 2023 г. в % к январю-июню 2022 г.





# ИНДЕКСЫ ПРОИЗВОДСТВА ПО ДОБЫЧЕ ПОЛЕЗНЫХ ИСКОПАЕМЫХ

Январь-июнь 2023 г., %



■ Январь-май 2023 г. в % к январю-маю 2022 г.

■ Январь-июнь 2023 г. в % к январю-июню 2022 г.





# ДОБЫЧА ОТДЕЛЬНЫХ ВИДОВ ПОЛЕЗНЫХ ИСКОПАЕМЫХ

Январь-июнь 2023 г. к январю-июню 2022 г., %



Щебень

▲ в 12,5 р.



Пески строительные

▲ в 2,8 р.



Смеси песчано-гравийные

▼ 23,2%



# ИНДЕКСЫ ПРОИЗВОДСТВА ПО ОБРАБАТЫВАЮЩИМ ПРОИЗВОДСТВАМ

Январь-июнь 2023 г., %



177,5%

Производство одежды



117,5%

Деятельность полиграфическая и копирование носителей информации



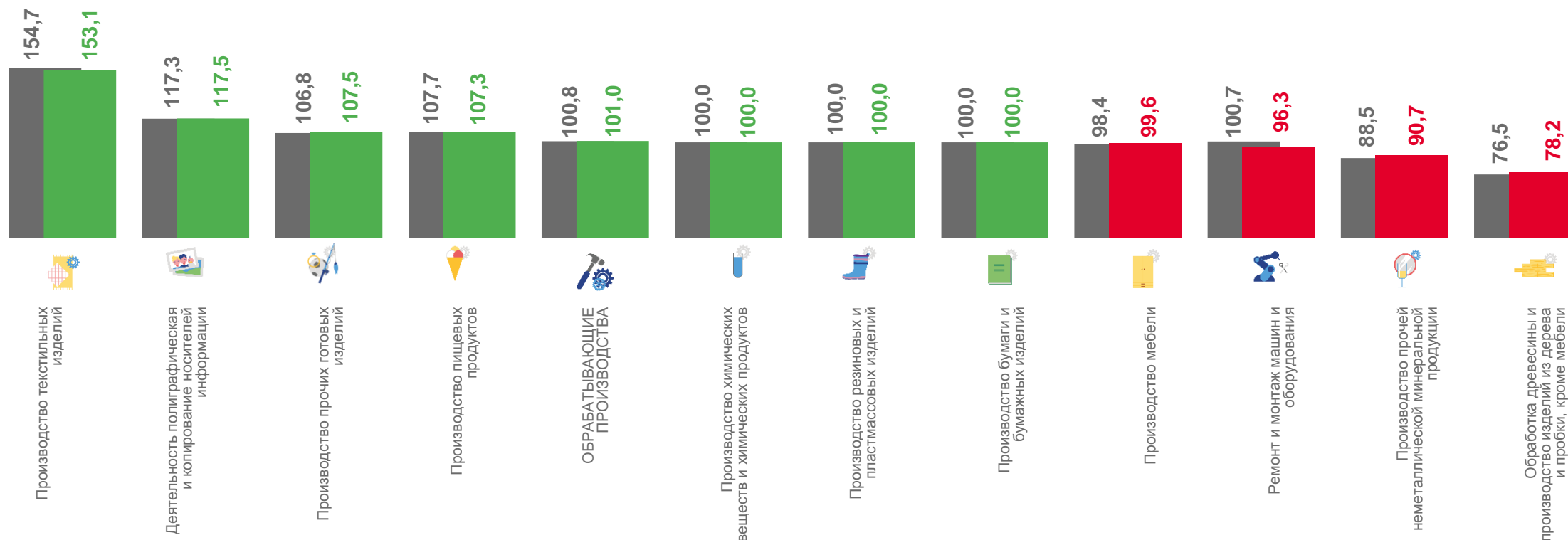
107,3%

Производство пищевых продуктов



45,7%

Производство напитков



■ Январь-май 2023 г. в % к январю-маю 2022 г.

■ Январь-июнь 2023 г. в % к январю-июню 2022 г.





# ПРОИЗВОДСТВО ОТДЕЛЬНЫХ ВИДОВ ПРОДУКЦИИ ОБРАБАТЫВАЮЩИХ ПРОИЗВОДСТВ

Январь-июнь 2023 г. к январю-июню 2022 г., %



Белье постельное



**86,8%**



Сыры



**26,5 %**



Одеяла стеганые



**20,9 %**



Изделия колбасные, включая изделия колбасные для детского питания



**20,1 %**



Изделия хлебобулочные недлительного хранения



**12,4 %**



Масло сливочное и пасты масляные



**9,4%**



Консервы мясные (мясосодержащие), включая консервы для детского питания



**7,9 %**



Молоко жидкое обработанное, включая молоко для детского питания



**4,2%**



Мясо и субпродукты



**35,2%**



Пиломатериалы хвойных пород



**24,5%**



Блоки и прочие изделия сборные строительные для зданий и сооружений из цемента, бетона или искусственного камня



**12,0%**




Бетон, готовый для заливки (товарный бетон)



**8,5%**









# ИНДЕКСЫ ПРОИЗВОДСТВА ПО ОБЕСПЕЧЕНИЮ ЭЛЕКТРИЧЕСКОЙ ЭНЕРГИЕЙ, ГАЗОМ И ПАРОМ; КОНДИЦИОНИРОВАНИЕ ВОЗДУХА

Январь-июнь 2023 г., %



104,7

ОБЕСПЕЧЕНИЕ ЭЛЕКТРИЧЕСКОЙ ЭНЕРГИЕЙ, ГАЗОМ И ПАРОМ; КОНДИЦИОНИРОВАНИЕ ВОЗДУХА



184,8

Производство и распределение газообразного топлива




103,1

Производство, передача и распределение электроэнергии



94,7


Производство, передача и распределение пара и горячей воды; кондиционирование воздуха



■ Январь-май 2023 г. в % к январю-маю 2022 г.

■ Январь-июнь 2023 г. в % к январю-июню 2022 г.





# ПРОИЗВОДСТВО ЭЛЕКТРО- И ТЕПЛОЭНЕРГИИ

Январь-июнь 2023 г. к январю-июню 2022г., %



Электроэнергия



3,8%



Пар и горячая вода



5,3%



Электроэнергия, произведенная  
солнечными электростанциями



3,8%



Энергия тепловая,  
отпущенная котельными



5,3%

# ИНДЕКСЫ ПРОИЗВОДСТВА ПО ВОДОСНАБЖЕНИЮ; ВОДООТВЕДЕНИЮ, ОРГАНИЗАЦИИ СБОРА И УТИЛИЗАЦИИ ОТХОДОВ, ДЕЯТЕЛЬНОСТЬ ПО ЛИКВИДАЦИИ ЗАГРЯЗНЕНИЙ

Январь-июнь 2023 г., %

**100,7**

ВОДОСНАБЖЕНИЕ; ВОДООТВЕДЕНИЕ, ОРГАНИЗАЦИЯ СБОРА И УТИЛИЗАЦИИ ОТХОДОВ, ДЕЯТЕЛЬНОСТЬ ПО ЛИКВИДАЦИИ ЗАГРЯЗНЕНИЙ



**104,1**

Сбор, обработка и утилизация отходов; обработка вторичного сырья



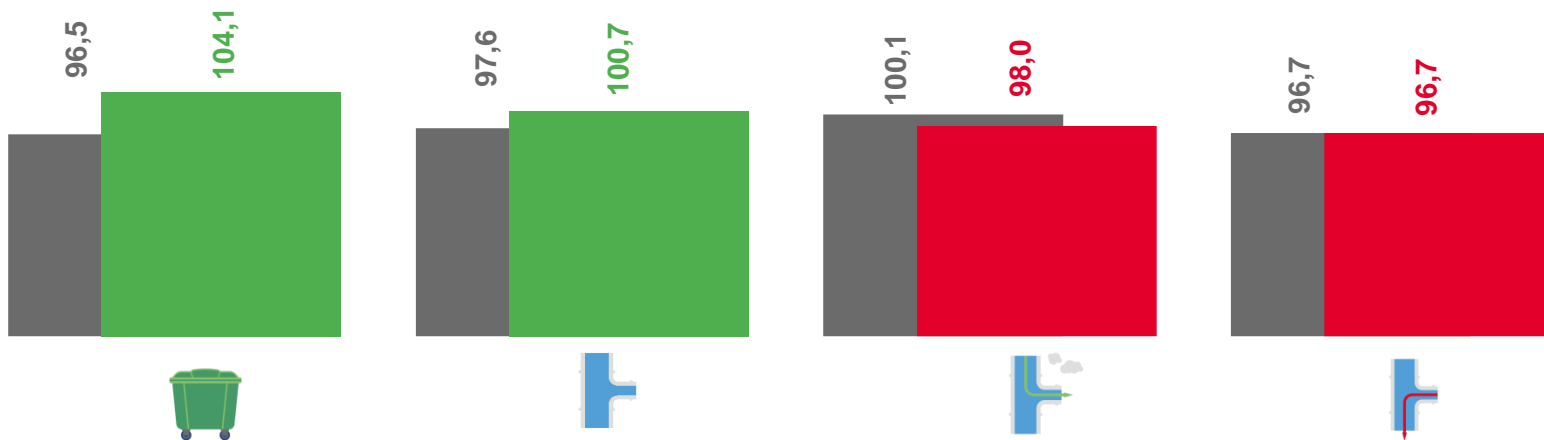
**98,0**

Забор, очистка и распределение воды



**96,7**

Сбор и обработка сточных вод



Сбор, обработка и утилизация отходов; обработка вторичного сырья  
Забор, очистка и распределение воды

ВОДОСНАБЖЕНИЕ; ВОДООТВЕДЕНИЕ, ОРГАНИЗАЦИЯ СБОРА И УТИЛИЗАЦИИ ОТХОДОВ, ДЕЯТЕЛЬНОСТЬ ПО ЛИКВИДАЦИИ ЗАГРЯЗНЕНИЙ

Забор, очистка и распределение воды

Сбор и обработка сточных вод

■ Январь-май 2023 г. в % к январю-маю 2022 г.

■ Январь-июнь 2023 г. в % к январю-июню 2022 г.