



ФЕДЕРАЛЬНАЯ СЛУЖБА
ГОСУДАРСТВЕННОЙ СТАТИСТИКИ

Промышленное производство в Республике Алтай

Алтайкрайстат

Январь-июль 2023 года

- 01 ОБЪЕМ ОТГРУЖЕННЫХ ТОВАРОВ, ВЫПОЛНЕННЫХ РАБОТ И УСЛУГ СОБСТВЕННЫМИ СИЛАМИ
- 02 ИНДЕКСЫ ПРОМЫШЛЕННОГО ПРОИЗВОДСТВА
- 03 ДОБЫЧА ПОЛЕЗНЫХ ИСКОПАЕМЫХ
- 04 ОБРАБАТЫВАЮЩИЕ ПРОИЗВОДСТВА
- 05 ОБЕСПЕЧЕНИЕ ЭЛЕКТРИЧЕСКОЙ ЭНЕРГИЕЙ, ГАЗОМ И ПАРОМ; КОНДИЦИОНИРОВАНИЕ ВОЗДУХА
- 06 ВОДОСНАБЖЕНИЕ; ВОДООТВЕДЕНИЕ, ОРГАНИЗАЦИЯ СБОРА И УТИЛИЗАЦИИ ОТХОДОВ, ДЕЯТЕЛЬНОСТЬ ПО ЛИКВИДАЦИИ ЗАГРЯЗНЕНИЙ





ОБЪЕМ ОТГРУЖЕННЫХ ТОВАРОВ СОБСТВЕННОГО ПРОИЗВОДСТВА, ВЫПОЛНЕННЫХ РАБОТ И УСЛУГ СОБСТВЕННЫМИ СИЛАМИ

Январь-июль 2023 г., млн рублей




11 275,8

107,0%

ПРОМЫШЛЕННОСТЬ

к январю-июлю 2022 г.



4 602,6

112,7%

Обеспечение электрической энергией, газом и паром; кондиционирование воздуха

к январю-июлю 2022 г.



3 944,3

76,9%

Обрабатывающие производства

к январю-июлю 2022 г.



2 382,5

в 2,3 р.

Добыча полезных ископаемых

к январю-июлю 2022 г.



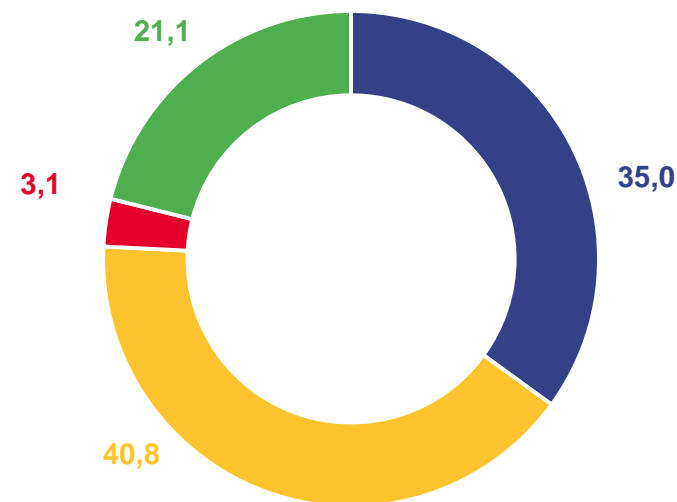
346,4

116,0%

Водоснабжение; водоотведение, организация сбора и утилизации отходов, деятельность по ликвидации загрязнений

к январю-июлю 2022 г.

структура объема отгруженных товаров собственного производства, выполненных работ и услуг собственными силами
в % к итогу



- Добыча полезных ископаемых
- Обеспечение электрической энергией, газом и паром, кондиционирование воздуха
- Водоснабжение; водоотведение, организация сбора и утилизации отходов, деятельность по ликвидации загрязнений
- Обрабатывающие производства




ИНДЕКСЫ ПРОМЫШЛЕННОГО ПРОИЗВОДСТВА

Январь-июль 2023 г., %



104,0

ИНДЕКС ПРОМЫШЛЕННОГО ПРОИЗВОДСТВА



110,1

Обеспечение электрической энергией, газом и паром; кондиционирование воздуха



108,8

Водоснабжение; водоотведение, организация сбора и утилизации отходов, деятельность по ликвидации загрязнений



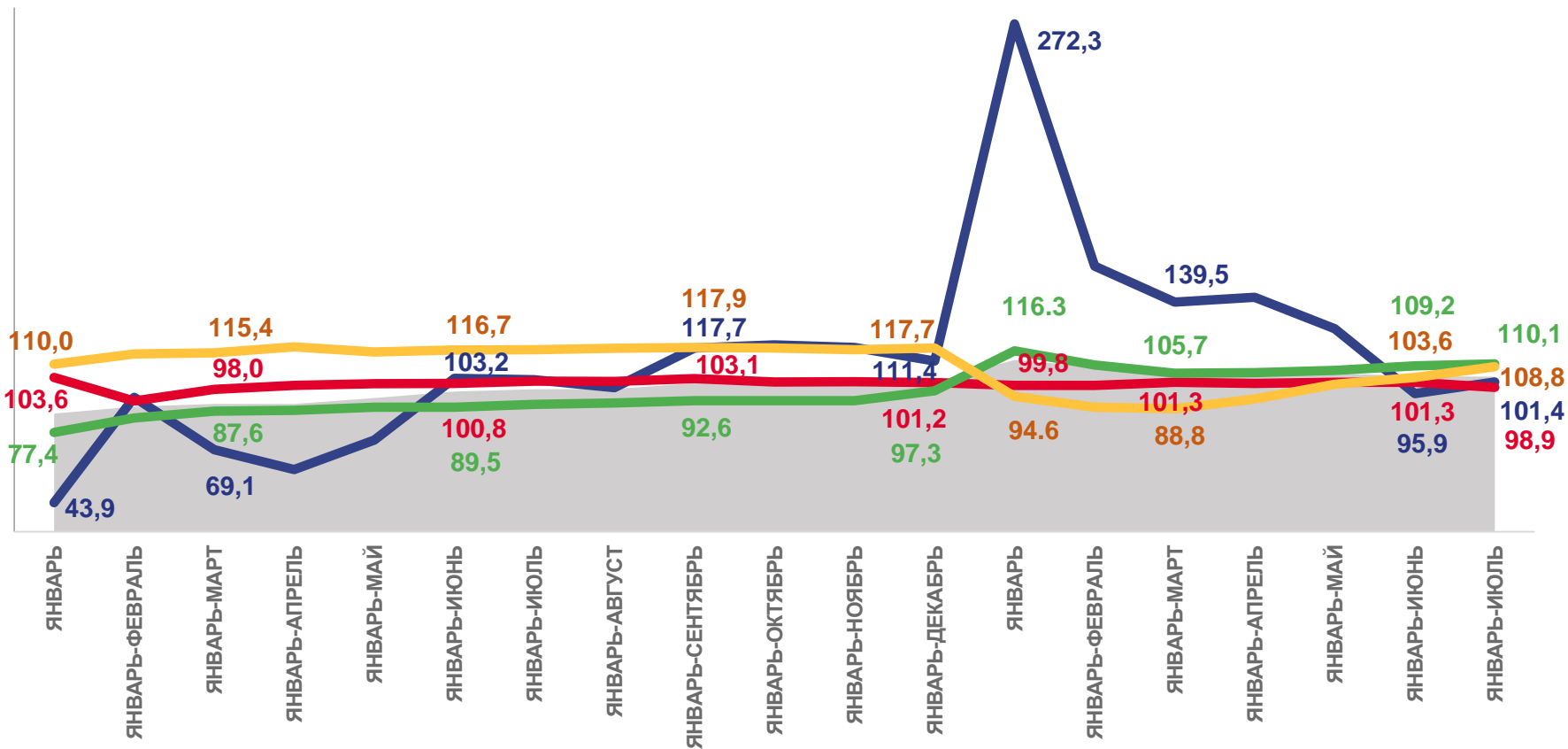
101,4

Добыча полезных ископаемых



98,9

Обработывающие производства



2022

2023



Индекс промышленного производства
Обеспечение электрической энергией, газом и паром, кондиционирование воздуха



Добыча полезных ископаемых
Водоснабжение; водоотведение, организация сбора и утилизации отходов, деятельность по ликвидации загрязнений



Обработывающие производства





ИНДЕКСЫ ПРОМЫШЛЕННОГО ПРОИЗВОДСТВА ПО РЕГИОНАМ СФО

Январь-июль 2023 г., %



102,6

Российская Федерация



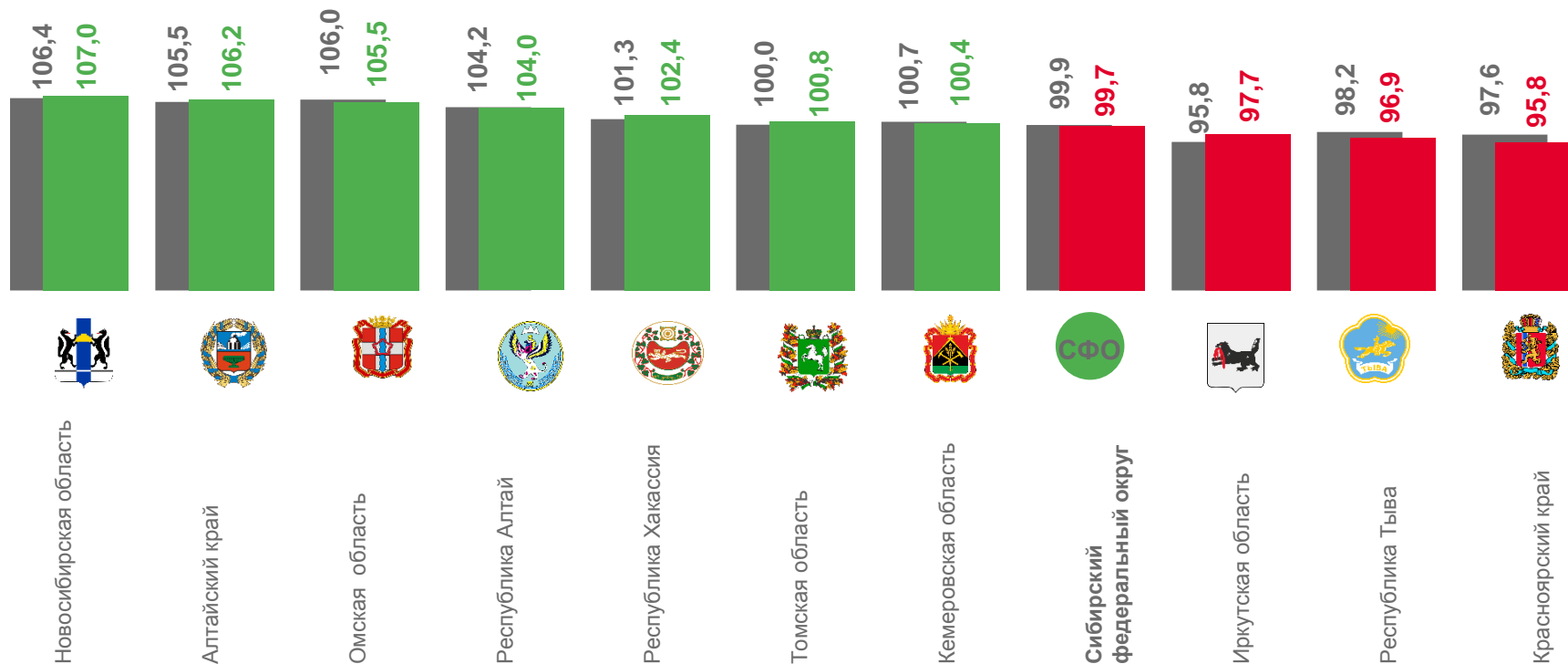
99,7

Сибирский федеральный округ



104,0

Республика Алтай



■ Январь-июль 2023 г. в % к январю-июню 2022 г.

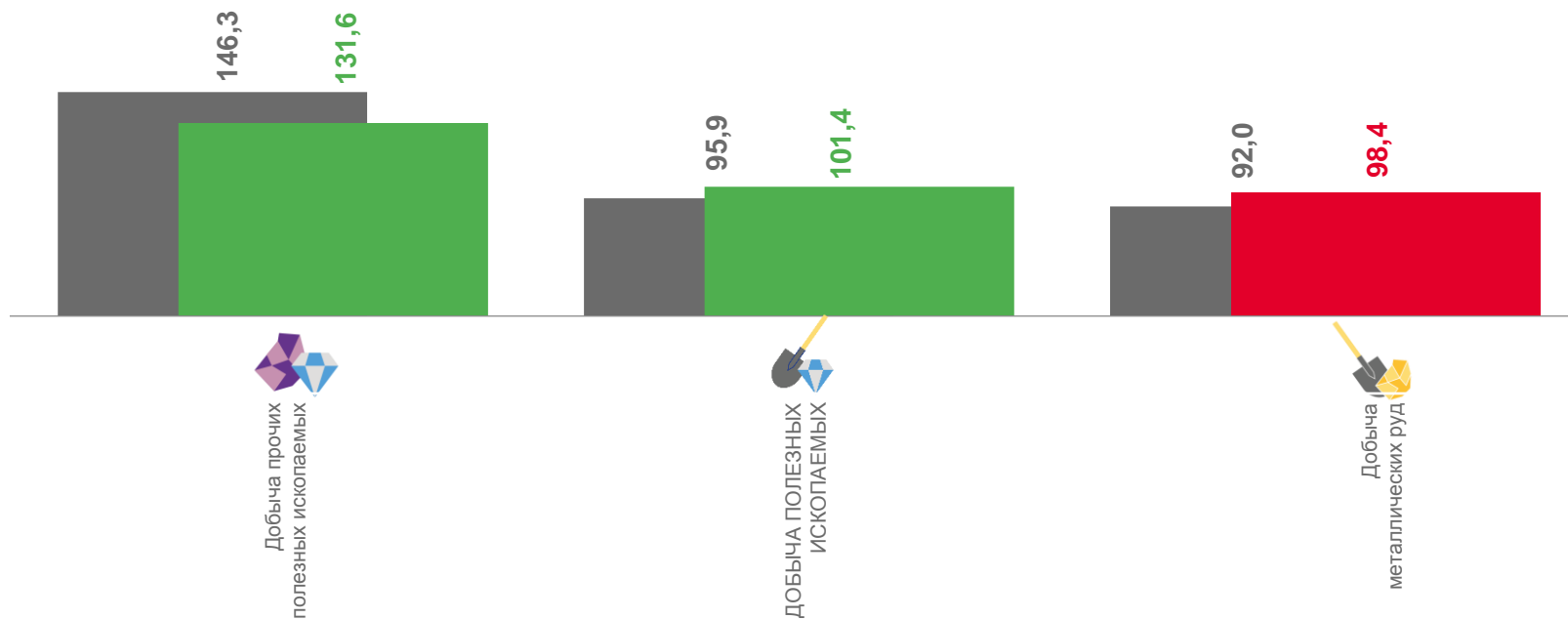
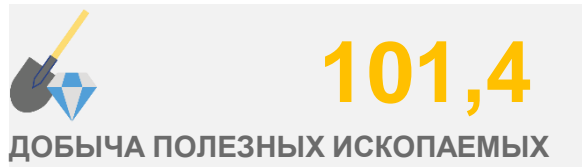
■ Январь-июль 2023 г. в % к январю-июлю 2022 г.





ИНДЕКСЫ ПРОИЗВОДСТВА ПО ДОБЫЧЕ ПОЛЕЗНЫХ ИСКОПАЕМЫХ

Январь-июль 2023 г., %



■ Январь-июнь 2023 г. в % к январю-июню 2022 г.

■ Январь-июль 2023 г. в % к январю-июлю 2022 г.





ДОБЫЧА ОТДЕЛЬНЫХ ВИДОВ ПОЛЕЗНЫХ ИСКОПАЕМЫХ

Январь-июль 2023 г. к январю-июлю 2022 г., %



Щебень



в 3,7 р.



Пески строительные



в 2,6 р.



Смеси песчано-гравийные



12,5%



ИНДЕКСЫ ПРОИЗВОДСТВА ПО ОБРАБАТЫВАЮЩИМ ПРОИЗВОДСТВАМ

Январь-июль 2023 г., %



120,8%

Производство одежды



112,4%

Производство текстильных изделий



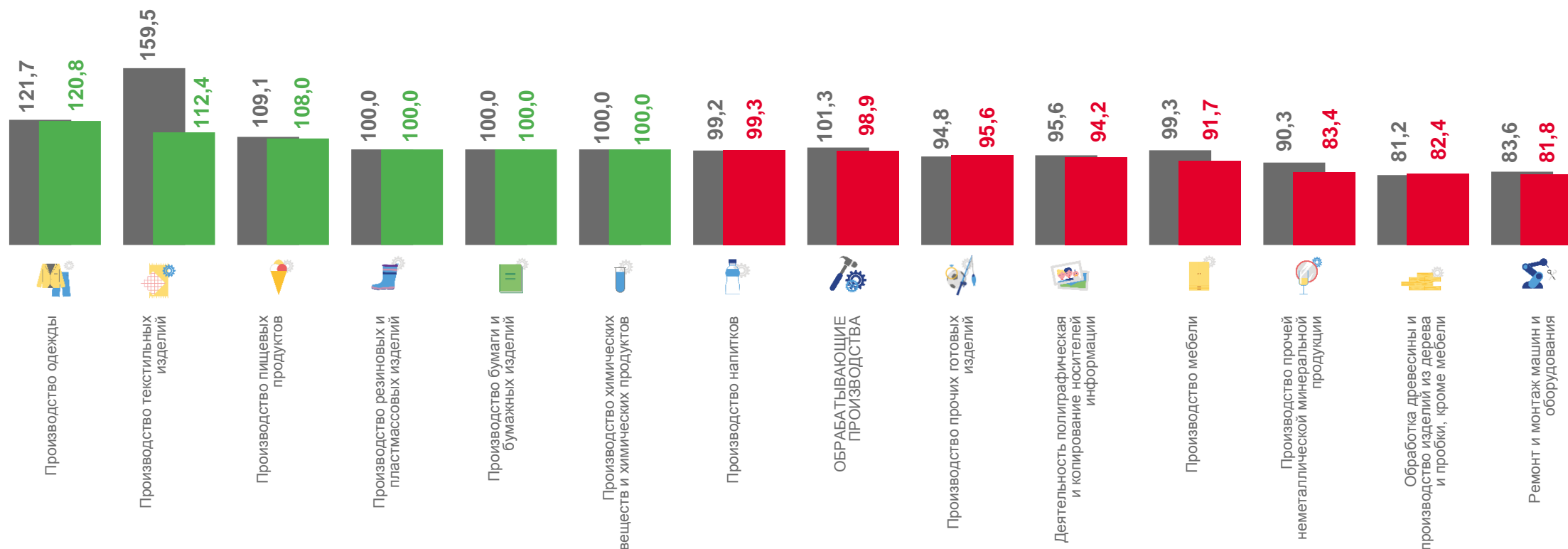
108,0%

Производство пищевых продуктов



81,8%

Ремонт и монтаж машин и оборудования



■ Январь-июнь 2023 г. в % к январю-июню 2022 г.

■ Январь-июль 2023 г. в % к январю-июлю 2022 г.





ПРОИЗВОДСТВО ОТДЕЛЬНЫХ ВИДОВ ПРОДУКЦИИ ОБРАБАТЫВАЮЩИХ ПРОИЗВОДСТВ

Январь-июль 2023 г. к январю-июлю 2022 г., %



Консервы мясные
(мясосодержащие),
включая консервы для детского
питания



30,2%



Изделия колбасные, включая
изделия колбасные для
детского питания



19,1 %



Одеяла стеганые



17,7 %



Сыры



15,4 %



Белье постельное



12,9 %



Изделия хлебобулочные
недлительного хранения



10,9%



Масло сливочное и пасты
масляные



9,5 %



Молоко жидкое
обработанное, включая
молоко для детского питания



4,5%



Мясо и субпродукты



35,9%



Пиломатериалы хвойных
пород



19,9%



Блоки и прочие изделия
сборные строительные для
зданий и сооружений из
цемента, бетона или
искусственного камня



15,3%




Бетон, готовый для заливки
(товарный бетон)




11,0%






ИНДЕКСЫ ПРОИЗВОДСТВА ПО ОБЕСПЕЧЕНИЮ ЭЛЕКТРИЧЕСКОЙ ЭНЕРГИЕЙ, ГАЗОМ И ПАРОМ; КОНДИЦИОНИРОВАНИЕ ВОЗДУХА

Январь-июль 2023 г., %



110,1

ОБЕСПЕЧЕНИЕ ЭЛЕКТРИЧЕСКОЙ ЭНЕРГИЕЙ, ГАЗОМ И ПАРОМ; КОНДИЦИОНИРОВАНИЕ ВОЗДУХА



210,1

Производство и распределение газообразного топлива



105,6

Производство, передача и распределение пара и горячей воды; кондиционирование воздуха




105,2

Производство, передача и распределение электроэнергии




Производство и распределение газообразного топлива



ОБЕСПЕЧЕНИЕ ЭЛЕКТРИЧЕСКОЙ ЭНЕРГИЕЙ, ГАЗОМ И ПАРОМ; КОНДИЦИОНИРОВАНИЕ ВОЗДУХА



Производство, передача и распределение пара и горячей воды; кондиционирование воздуха



Производство, передача и распределение электроэнергии

■ Январь-июнь 2023 г. в % к январю-июню 2022 г.

■ Январь-июль 2023 г. в % к январю-июлю 2022 г.





ПРОИЗВОДСТВО ЭЛЕКТРО- И ТЕПЛОЭНЕРГИИ

Январь-июль 2023 г. к январю-июлю 2022г., %



Электроэнергия



15,4%



Пар и горячая вода



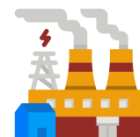
5,6%



Электроэнергия, произведенная
солнечными электростанциями



15,1%



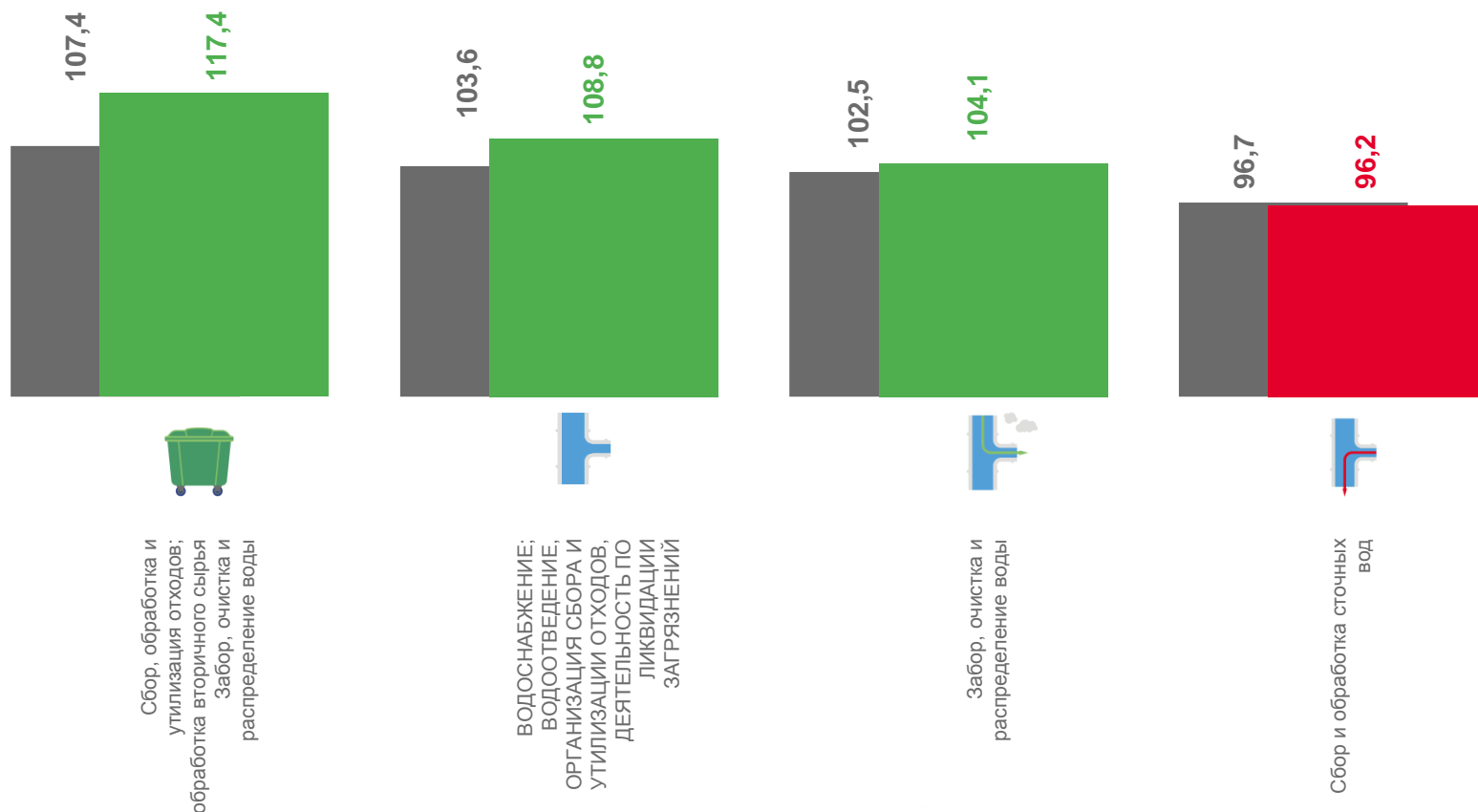

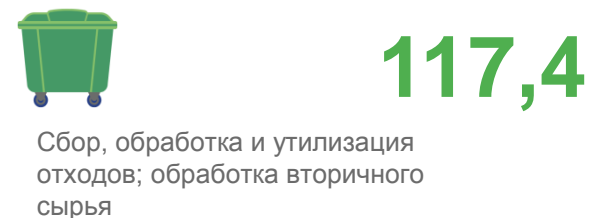
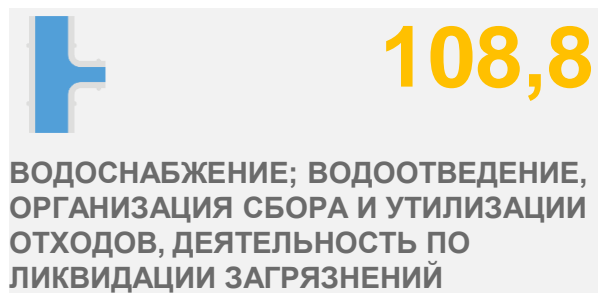
Энергия тепловая,
отпущенная котельными



5,6%

ИНДЕКСЫ ПРОИЗВОДСТВА ПО ВОДОСНАБЖЕНИЮ; ВОДООТВЕДЕНИЮ, ОРГАНИЗАЦИИ СБОРА И УТИЛИЗАЦИИ ОТХОДОВ, ДЕЯТЕЛЬНОСТЬ ПО ЛИКВИДАЦИИ ЗАГРЯЗНЕНИЙ

Январь-июль 2023 г., %



■ Январь-июнь 2023 г. в % к январю-июню 2022 г.

■ Январь-июль 2023 г. в % к январю-июлю 2022 г.