



ФЕДЕРАЛЬНАЯ СЛУЖБА
ГОСУДАРСТВЕННОЙ СТАТИСТИКИ

Промышленное производство в Республике Алтай

Алтайкрайстат

Январь-апрель 2023 года

- 01 ОБЪЕМ ОТГРУЖЕННЫХ ТОВАРОВ, ВЫПОЛНЕННЫХ РАБОТ И УСЛУГ СОБСТВЕННЫМИ СИЛАМИ
- 02 ИНДЕКСЫ ПРОМЫШЛЕННОГО ПРОИЗВОДСТВА
- 03 ДОБЫЧА ПОЛЕЗНЫХ ИСКОПАЕМЫХ
- 04 ОБРАБАТЫВАЮЩИЕ ПРОИЗВОДСТВА
- 05 ОБЕСПЕЧЕНИЕ ЭЛЕКТРИЧЕСКОЙ ЭНЕРГИЕЙ, ГАЗОМ И ПАРОМ; КОНДИЦИОНИРОВАНИЕ ВОЗДУХА
- 06 ВОДОСНАБЖЕНИЕ; ВОДООТВЕДЕНИЕ, ОРГАНИЗАЦИЯ СБОРА И УТИЛИЗАЦИИ ОТХОДОВ, ДЕЯТЕЛЬНОСТЬ ПО ЛИКВИДАЦИИ ЗАГРЯЗНЕНИЙ





ОБЪЕМ ОТГРУЖЕННЫХ ТОВАРОВ СОБСТВЕННОГО ПРОИЗВОДСТВА, ВЫПОЛНЕННЫХ РАБОТ И УСЛУГ СОБСТВЕННЫМИ СИЛАМИ

Январь-апрель 2023 г., млн. рублей




6 524,6

116,5%

ПРОМЫШЛЕННОСТЬ

к январю-апрелю 2022 г.



2 942,9

110,5%

Обеспечение электрической энергией, газом и паром; кондиционирование воздуха

к январю-апрелю 2022 г.



2 395,7

102,6%

Обрабатывающие производства

к январю-апрелю 2022 г.



1 003,9

в 2,4 р.

Добыча полезных ископаемых

к январю-апрелю 2022 г.



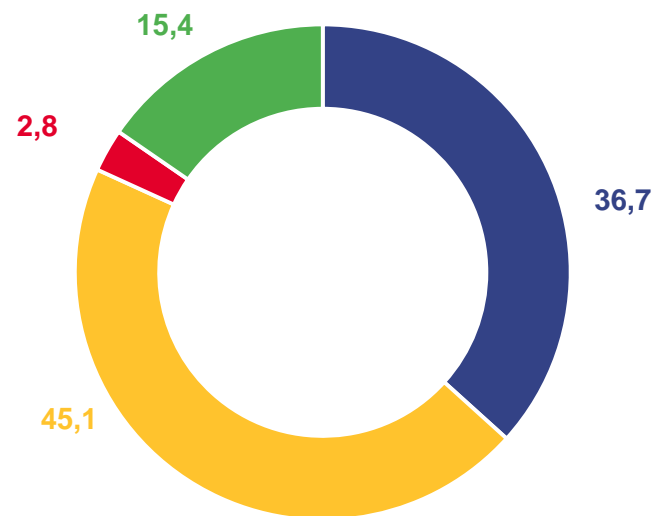
182,1

100,6%

Водоснабжение; водоотведение, организация сбора и утилизации отходов, деятельность по ликвидации загрязнений

к январю-апрелю 2022 г.

структура объема отгруженных товаров собственного производства, выполненных работ и услуг собственными силами
в % к итогу



- Добыча полезных ископаемых
- Обеспечение электрической энергией, газом и паром, кондиционирование воздуха
- Водоснабжение; водоотведение, организация сбора и утилизации отходов, деятельность по ликвидации загрязнений
- Обрабатывающие производства





ИНДЕКСЫ ПРОМЫШЛЕННОГО ПРОИЗВОДСТВА

Январь-апрель 2023 г., %



103,9

ИНДЕКС ПРОМЫШЛЕННОГО ПРОИЗВОДСТВА



133,8

Добыча полезных ископаемых



103,9

Обеспечение электрической энергией, газом и паром; кондиционирование воздуха



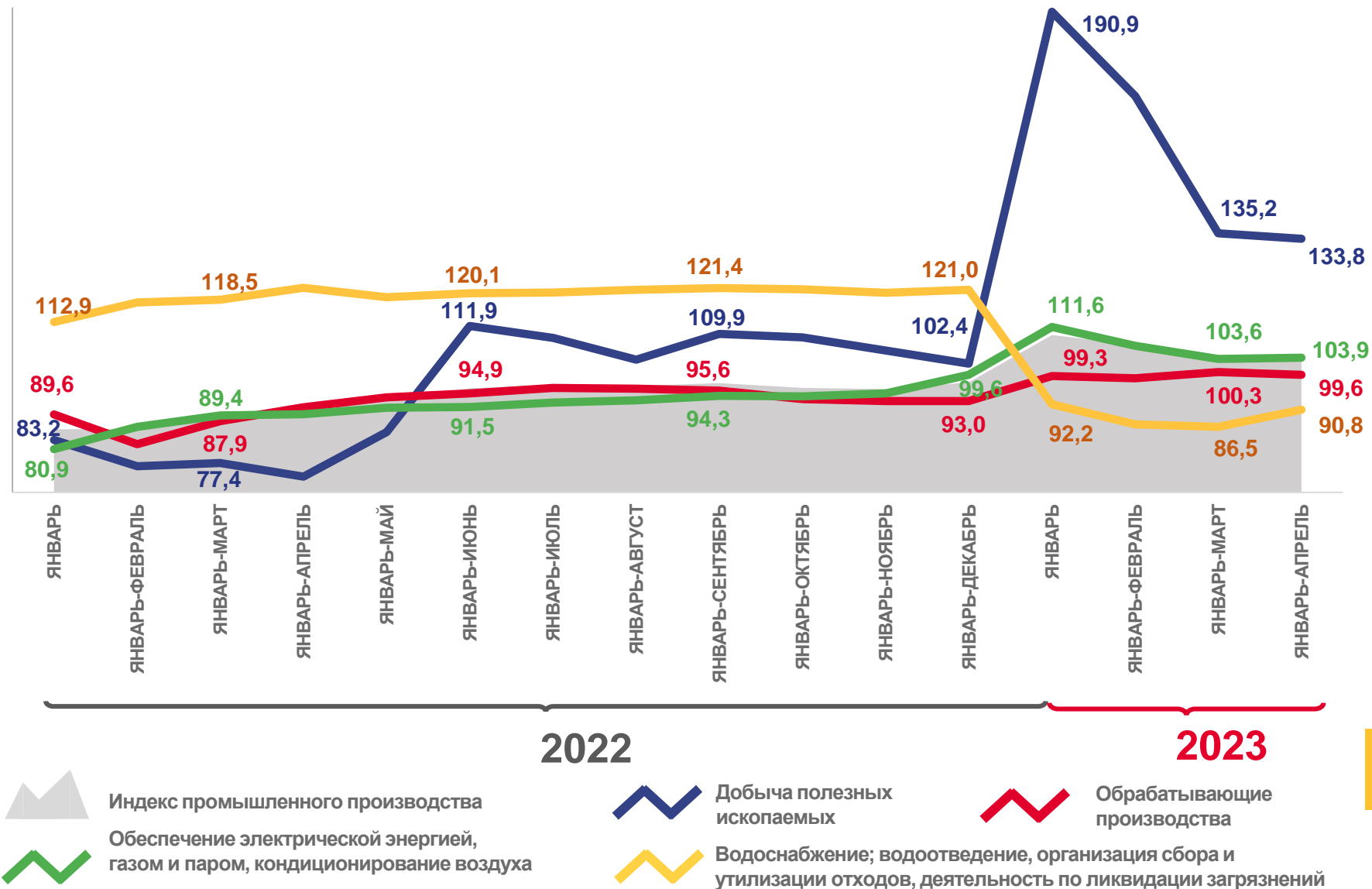
99,6

Обработывающие производства



90,8

Водоснабжение; водоотведение, организация сбора и утилизации отходов, деятельность по ликвидации загрязнений





ИНДЕКСЫ ПРОМЫШЛЕННОГО ПРОИЗВОДСТВА ПО РЕГИОНАМ СФО

Январь-апрель 2023 г., %



100,6

Российская Федерация



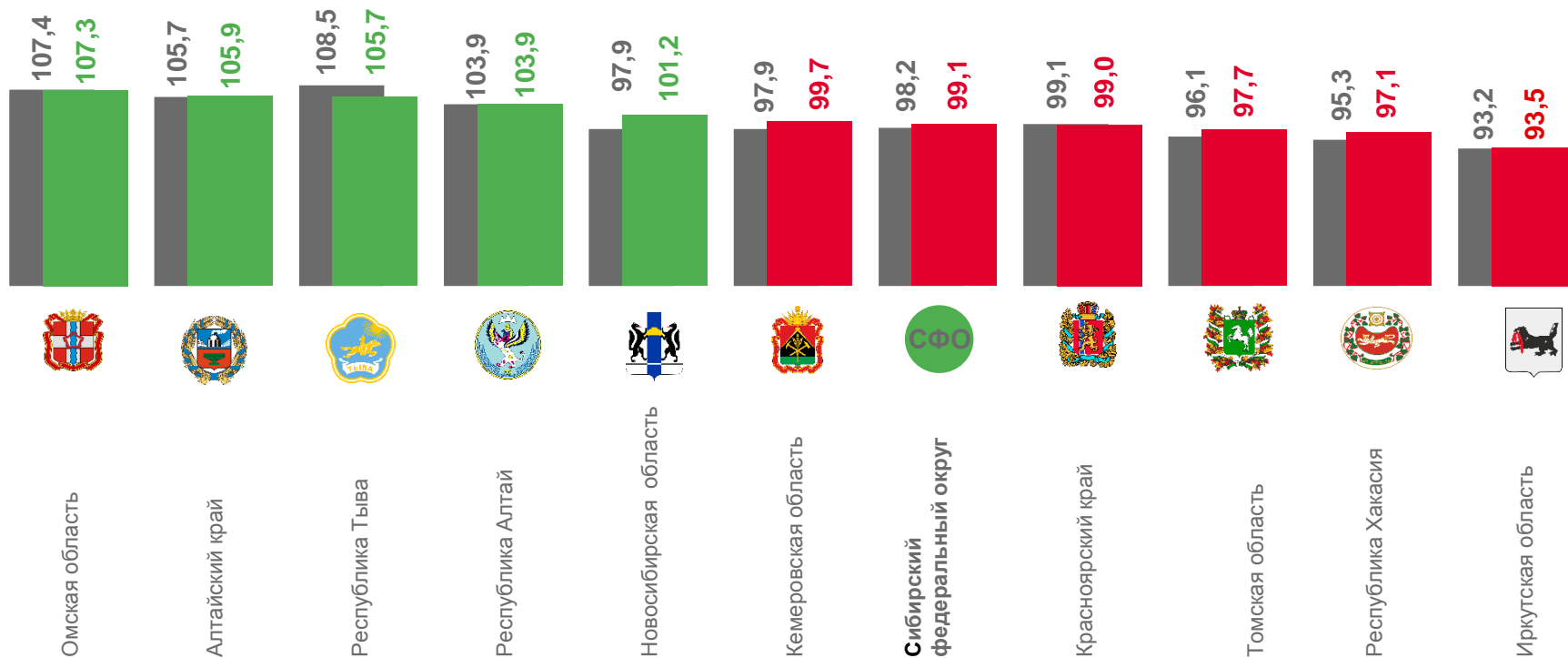
99,1

Сибирский федеральный округ



103,9

Республика Алтай



■ Январь-март 2023 г. в % к январю-марту 2022 г.

■ Январь-апрель 2023 г. в % к январю-апрелю 2022 г.





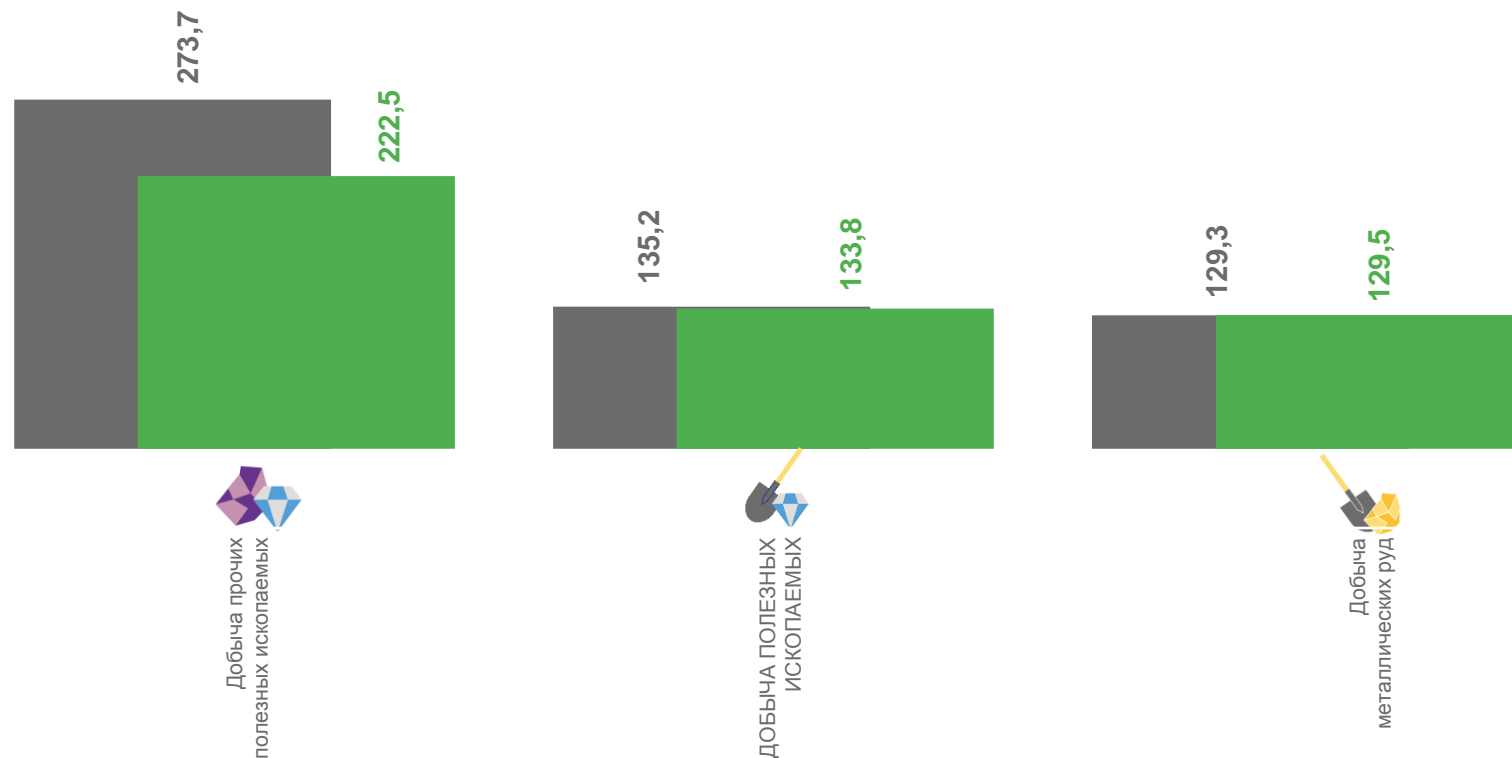
ИНДЕКСЫ ПРОИЗВОДСТВА ПО ДОБЫЧЕ ПОЛЕЗНЫХ ИСКОПАЕМЫХ

Январь-апрель 2023 г., %

133,8
ДОБЫЧА ПОЛЕЗНЫХ ИСКОПАЕМЫХ

222,5
Добыча прочих полезных ископаемых

129,5
Добыча металлических руд



■ Январь-март 2023 г. в % к январю-марту 2022 г.

■ Январь-апрель 2023 г. в % к январю-апрелю 2022 г.





ДОБЫЧА ОТДЕЛЬНЫХ ВИДОВ ПОЛЕЗНЫХ ИСКОПАЕМЫХ

Январь-апрель 2023 г. к январю-апрелю 2022 г., %



Щебень



в 19,7 р.



Пески строительные



в 2,4 р.



Смеси песчано-гравийные



35,8%





ИНДЕКСЫ ПРОИЗВОДСТВА ПО ОБРАБАТЫВАЮЩИМ ПРОИЗВОДСТВАМ

Январь-апрель 2023 г., %



163,1%

Производство одежды



107,3%

Производство пищевых продуктов



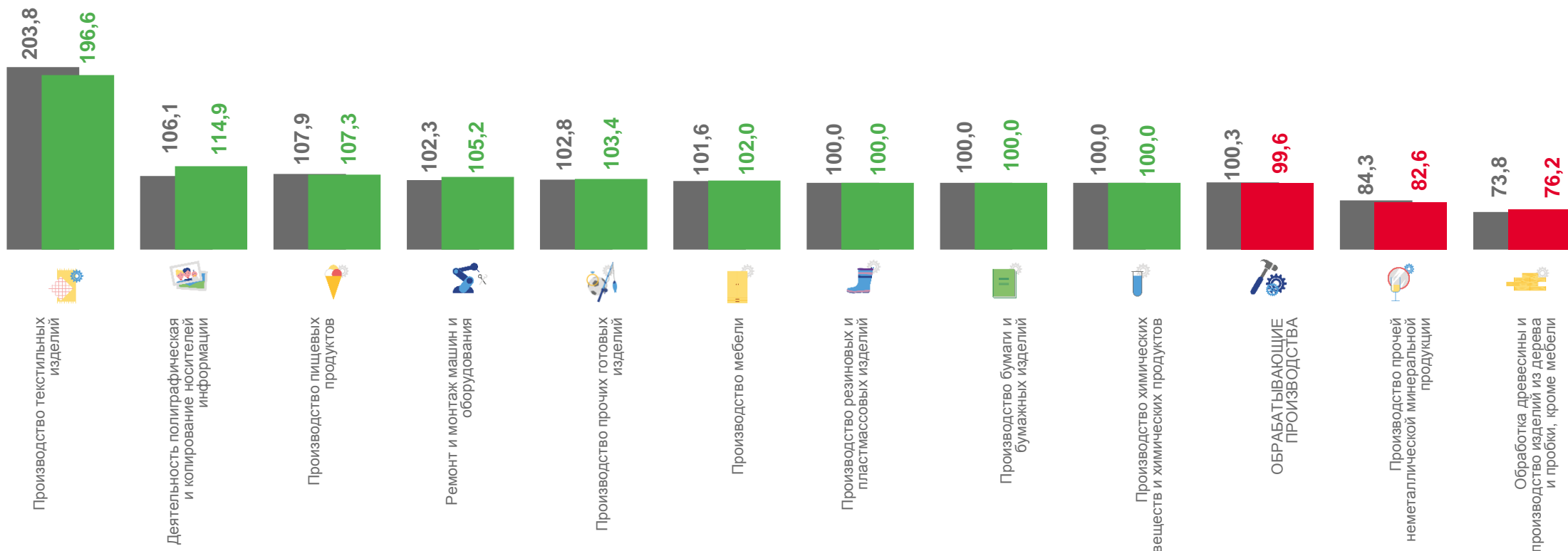
100,0%

Производство резиновых и пластмассовых изделий



27,4%

Производство напитков



■ Январь-март 2023 г. в % к январю-марту 2022 г.

■ Январь-апрель 2023 г. в % к январю-апрелю 2022 г.





ПРОИЗВОДСТВО ОТДЕЛЬНЫХ ВИДОВ ПРОДУКЦИИ ОБРАБАТЫВАЮЩИХ ПРОИЗВОДСТВ

Январь-апрель 2023 г. к январю-апрелю 2022 г., %



Сыры



55,1%



Одеяла стеганые



20,9 %



Изделия колбасные, включая
изделия колбасные для
детского питания



14,5 %



Изделия хлебобулочные
недлительного хранения



12,3 %



Масло сливочное и пасты
масляные



10,2 %



Молоко жидкое
обработанное, включая
молоко для детского питания



4,0 %



Услуги полиграфические и
услуги, связанные с
печатанием



2,1%



Мясо и субпродукты



37,7%



Пиломатериалы хвойных
пород



26,8%



Блоки и прочие изделия
сборные строительные для
зданий и сооружений из
цемента, бетона или
искусственного камня



17,8%




Консервы мясные
(мясосодержащие),
включая консервы для детского
питания




8,3%






ИНДЕКСЫ ПРОИЗВОДСТВА ПО ОБЕСПЕЧЕНИЮ ЭНЕРГИЕЙ, ГАЗОМ И ПАРОМ; КОНДИЦИОНИРОВАНИЕ ВОЗДУХА

Январь-апрель 2023 г., %



103,9

ОБЕСПЕЧЕНИЕ ЭЛЕКТРИЧЕСКОЙ ЭНЕРГИЕЙ, ГАЗОМ И ПАРОМ; КОНДИЦИОНИРОВАНИЕ ВОЗДУХА



121,6

Производство и распределение газообразного топлива



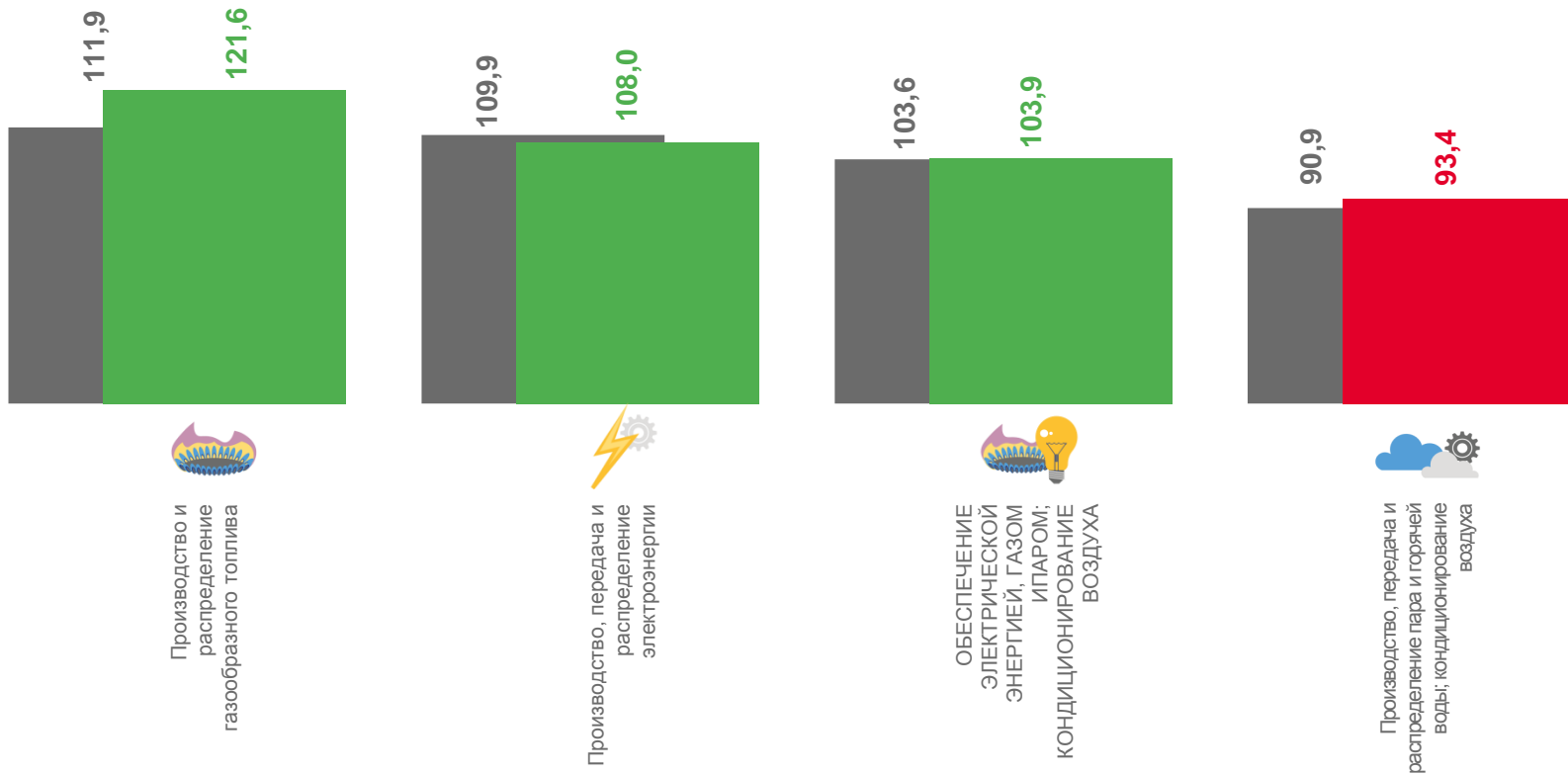
108,0

Производство, передача и распределение электроэнергии



93,4


Производство, передача и распределение пара и горячей воды; кондиционирование воздуха



■ Январь-март 2023 г. в % к январю-марту 2022 г.

■ Январь-апрель 2023 г. в % к январю-апрелю 2022 г.





ПРОИЗВОДСТВО ЭЛЕКТРО- И ТЕПЛОЭНЕРГИИ

Январь-апрель 2023 г. к январю-апрелю 2022г., %



Электроэнергия



0,1%



Пар и горячая вода



6,6%



Электроэнергия, произведенная
солнечными электростанциями



0,1%



Энергия тепловая, отпущенная
котельными



6,6%





ИНДЕКСЫ ПРОИЗВОДСТВА ПО ВОДОСНАБЖЕНИЮ; ВОДООТВЕДЕНИЮ, ОРГАНИЗАЦИИ СБОРА И УТИЛИЗАЦИИ ОТХОДОВ, ДЕЯТЕЛЬНОСТЬ ПО ЛИКВИДАЦИИ ЗАГРЯЗНЕНИЙ

Январь-апрель 2023 г., %



90,8

ВОДОСНАБЖЕНИЕ; ВОДООТВЕДЕНИЕ, ОРГАНИЗАЦИЯ СБОРА И УТИЛИЗАЦИИ ОТХОДОВ, ДЕЯТЕЛЬНОСТЬ ПО ЛИКВИДАЦИИ ЗАГРЯЗНЕНИЙ



97,4

Забор, очистка и распределение воды



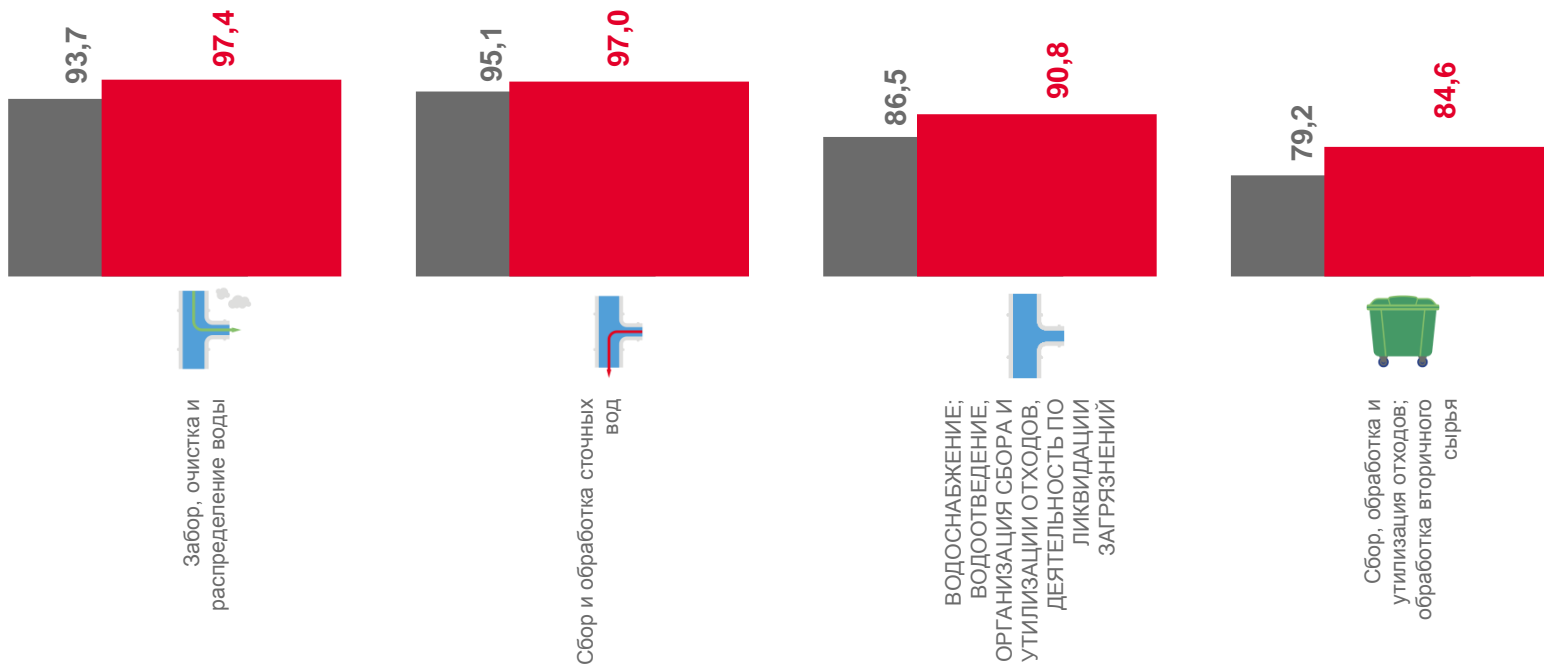
97,0

Сбор и обработка сточных вод



84,6

Сбор, обработка и утилизация отходов; обработка вторичного сырья



■ Январь-март 2023 г. в % к январю-марту 2022 г.

■ Январь-апрель 2023 г. в % к январю-апрелю 2022 г.