

# СОДЕРЖАНИЕ

|   |    |
|---|----|
| Индекс промышленного производства   | 4  |
| Индекс производства по виду деятельности «Добыча полезных ископаемых»   | 8  |
| Индекс производства по виду деятельности «Обрабатывающие производства»  | 11 |
| Индекс производства по виду деятельности «Обеспечение электрической энергией, газом и паром; кондиционирование воздуха»                                 | 14 |
| Индекс производства по виду деятельности «Водоснабжение; водоотведение, организация сбора и утилизации отходов, деятельность по ликвидации загрязнений» | 17 |

1

**Индекс промышленного  
производства**

# ИНДЕКС ПРОМЫШЛЕННОГО ПРОИЗВОДСТВА

январь – март 2024 г. в % к январю – марту 2023 г.

АЛТАЙКРАЙСТАТ

## ИПП

108,9

Водоснабжение; водоотведение, организация сбора и утилизации отходов, деятельность по ликвидации загрязнений

125,1

Добыча полезных ископаемых

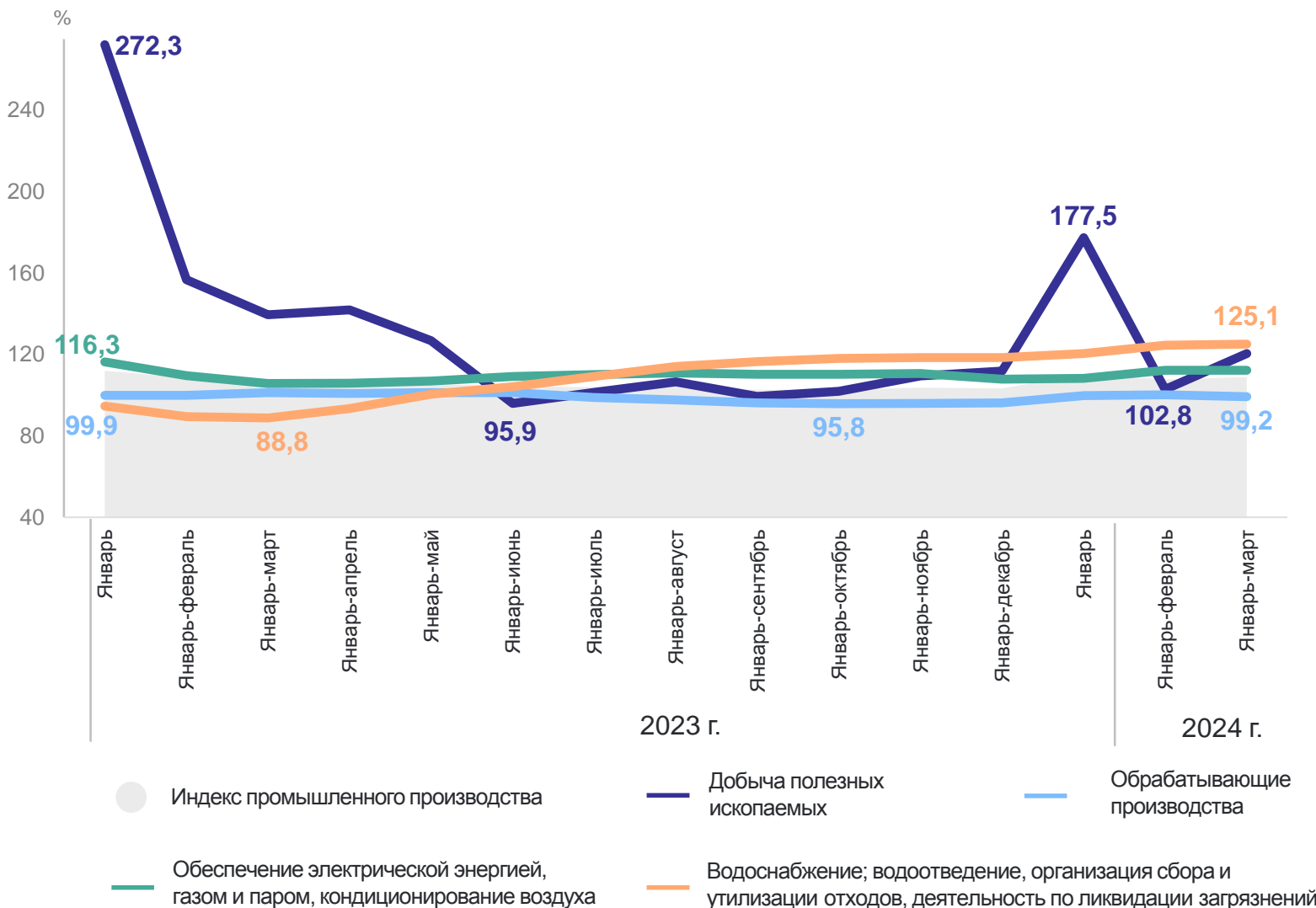
120,5

Обеспечение электрической энергией, газом и паром; кондиционирование воздуха

112,2

Обрабатывающие производства

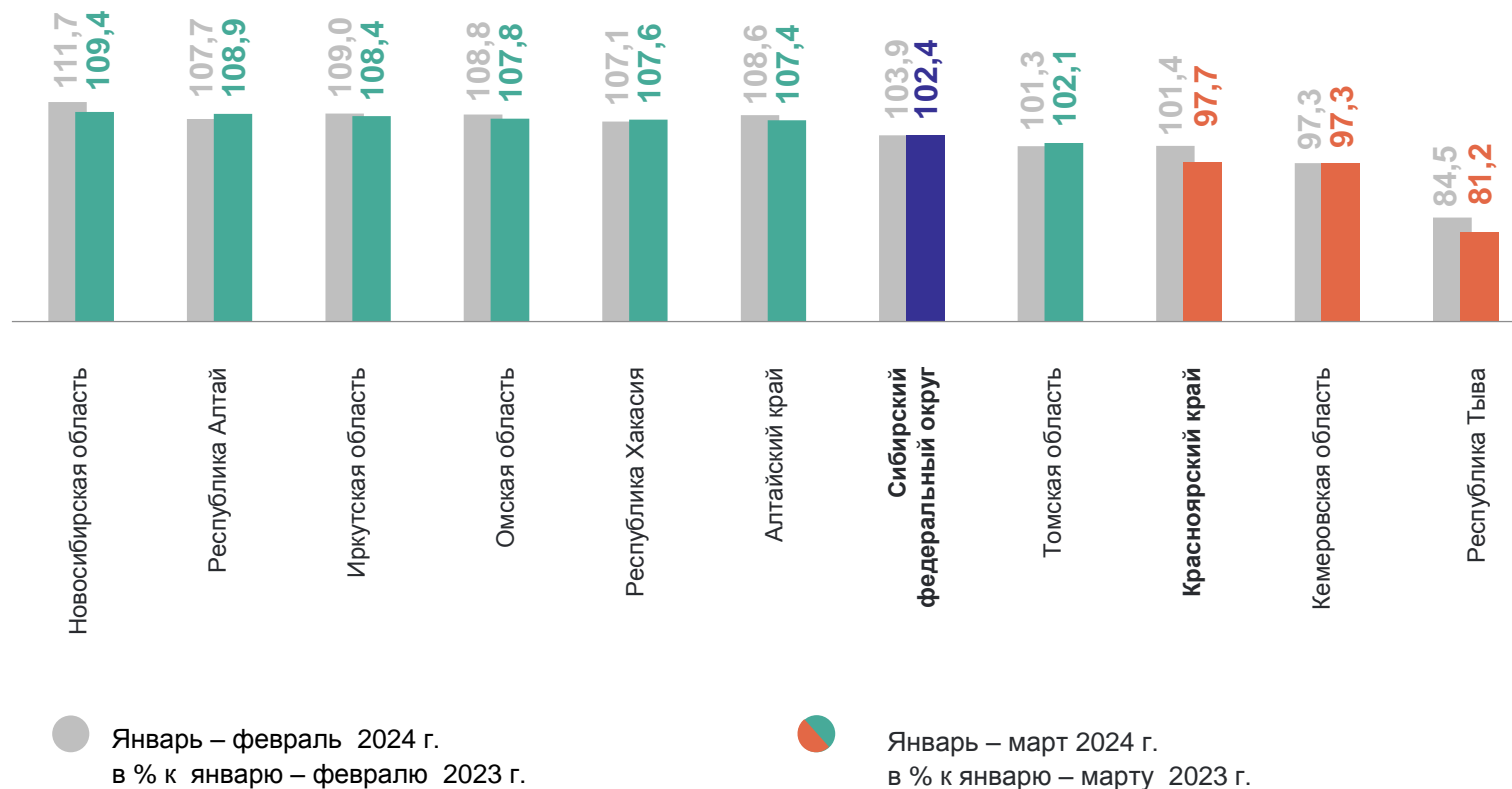
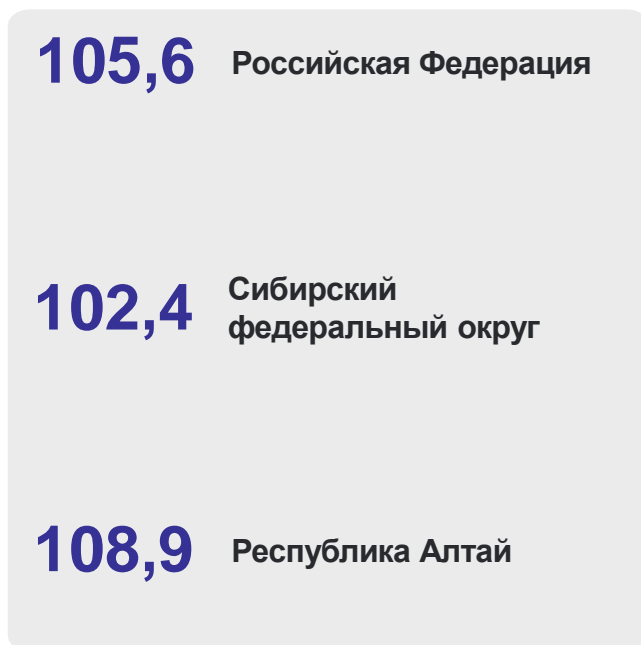
99,2



# ИНДЕКСЫ ПРОМЫШЛЕННОГО ПРОИЗВОДСТВА ПО РЕГИОНАМ СФО

январь – март 2024 г. в % к январю – марту 2023 г.

АЛТАЙКРАЙСТАТ



# ОБЪЕМ ОТГРУЖЕННЫХ ТОВАРОВ, ВЫПОЛНЕННЫХ РАБОТ И УСЛУГ СОБСТВЕННЫМИ СИЛАМИ

январь – март 2024 г. в % к январю – марту 2023 г.

АЛТАЙКРАЙСТАТ

**ПРОМЫШЛЕННОСТЬ** 109,2

Добыча полезных ископаемых 171,6

Водоснабжение; водоотведение, организация сбора и утилизации отходов, деятельность по ликвидации загрязнений 123,6

Обеспечение электрической энергией, газом и паром; кондиционирование воздуха 111,5

Обрабатывающие производства 80,1

## СТРУКТУРА ОБЪЕМА ОТГРУЖЕННЫХ ТОВАРОВ СОБСТВЕННОГО ПРОИЗВОДСТВА, ВЫПОЛНЕННЫХ РАБОТ И УСЛУГ СОБСТВЕННЫМИ СИЛАМИ

в % к итогу



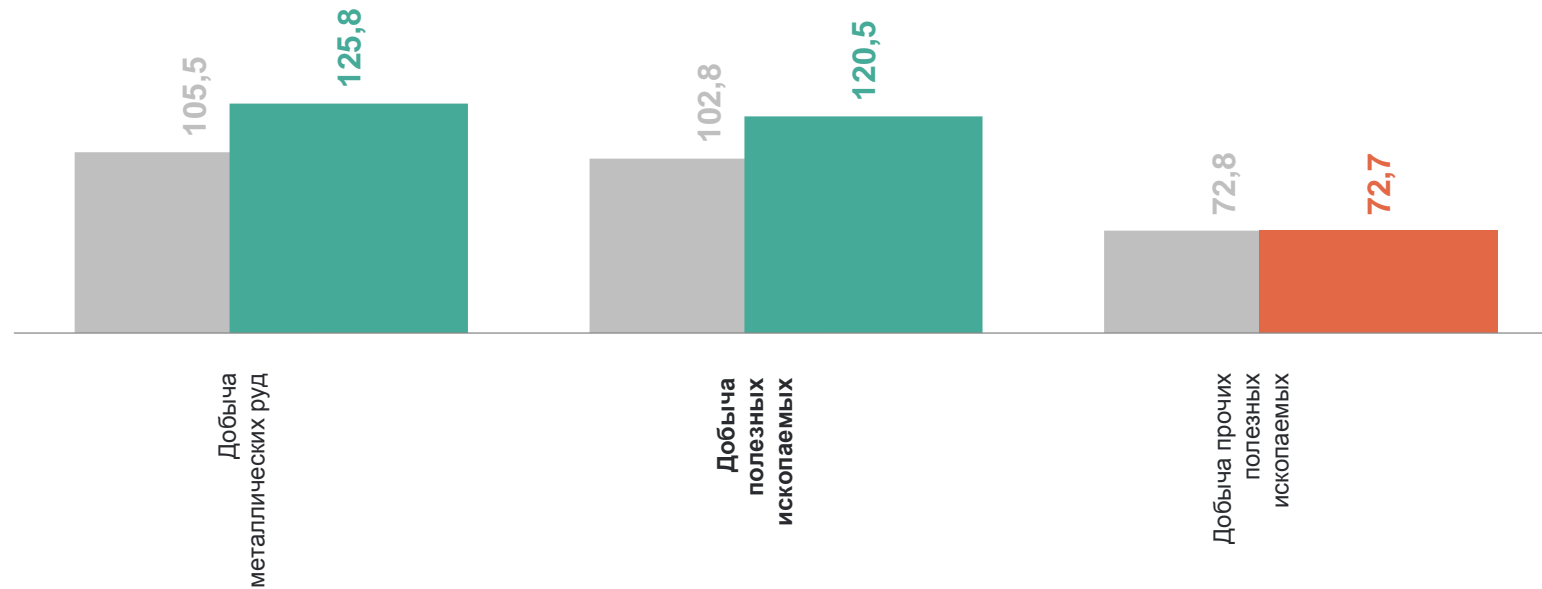
2

**Индекс производства по виду  
деятельности «Добыча полезных  
ископаемых»**

# ИНДЕКСЫ ПРОИЗВОДСТВА ПО ВИДУ ДЕЯТЕЛЬНОСТИ «ДОБЫЧА ПОЛЕЗНЫХ ИСКОПАЕМЫХ»

январь – март 2024 г. в % к январю – марту 2023 г.

АЛТАЙКРАЙСТАТ



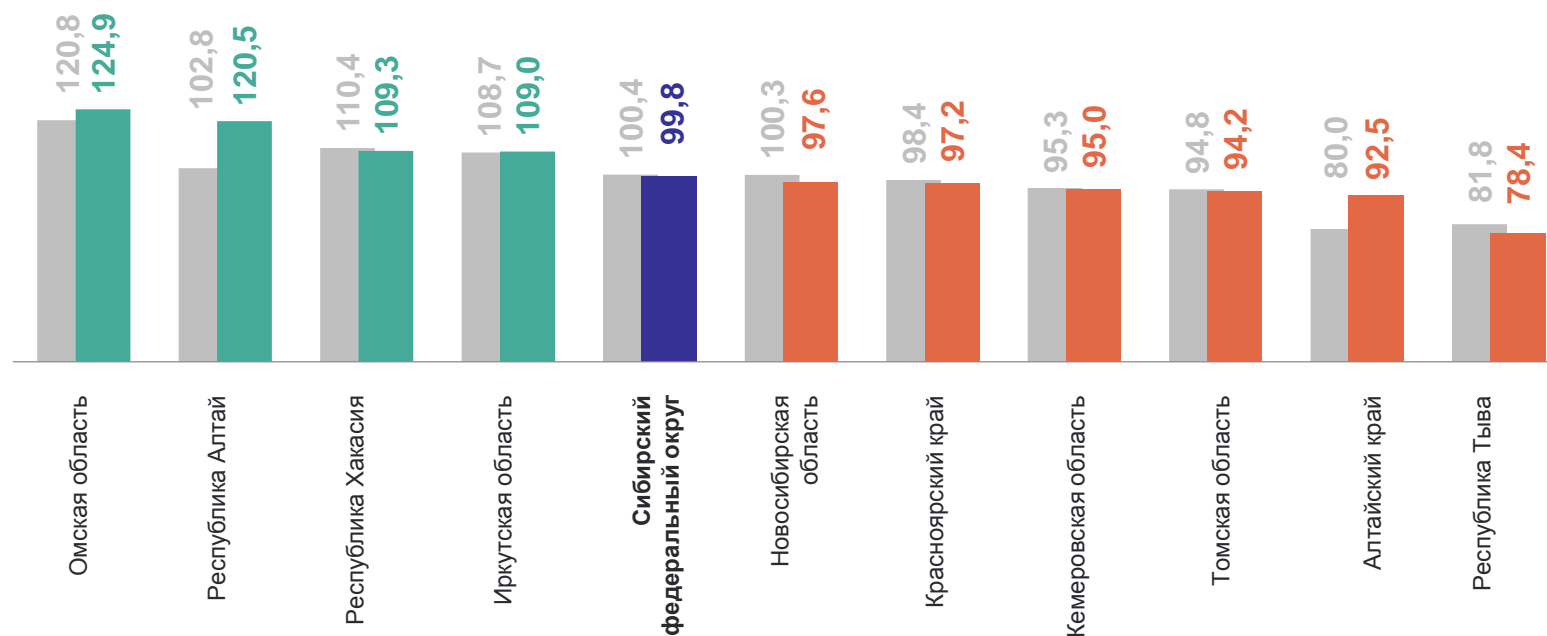
● Январь – февраль 2024 г.  
в % к январю – февралю 2023 г.

● Январь – март 2024 г.  
в % к январю – марту 2023 г.

# ИНДЕКСЫ ПРОИЗВОДСТВА ПО ВИДУ ДЕЯТЕЛЬНОСТИ «ДОБЫЧА ПОЛЕЗНЫХ ИСКОПАЕМЫХ» ПО РЕГИОНАМ СФО

АЛТАЙКРАЙСТАТ

январь – март 2024 г. в % к январю – марту 2023 г.



● Январь – февраль 2024 г.  
в % к январю – февралю 2023 г.

● Январь – март 2024 г.  
в % к январю – марту 2023 г.



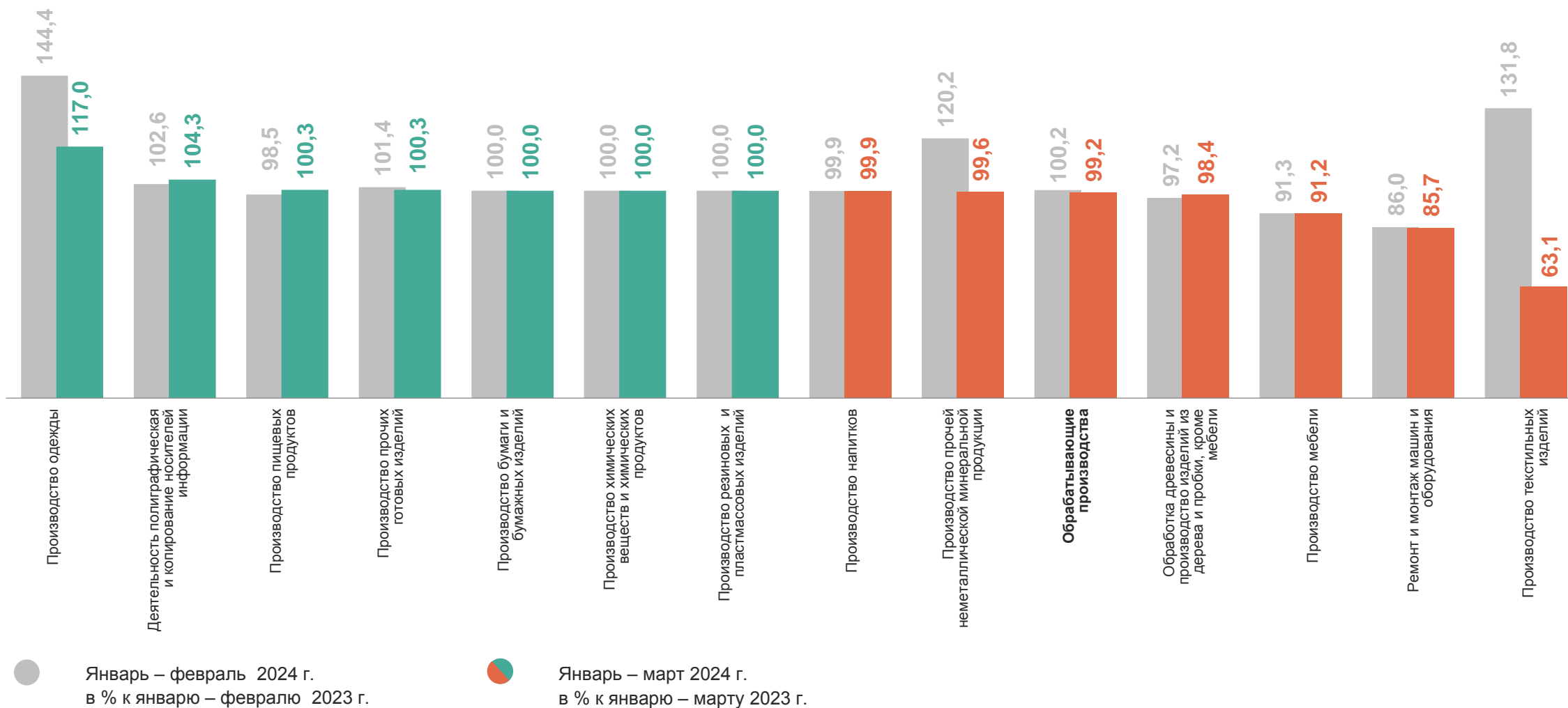
3

**Индекс производства по виду  
деятельности «Обрабатывающие  
производства»**

# ИНДЕКСЫ ПРОИЗВОДСТВА ПО ВИДУ ДЕЯТЕЛЬНОСТИ «ОБРАБАТЫВАЮЩИЕ ПРОИЗВОДСТВА»

АЛТАЙКРАЙСТАТ

январь – март 2024 г. в % к январю – марту 2023 г.



# ПРОИЗВОДСТВО ОТДЕЛЬНЫХ ВИДОВ ПРОДУКЦИИ ОБРАБАТЫВАЮЩИХ ПРОИЗВОДСТВ

изменение выпуска в январе – марте 2024 г. в % к январю – марту 2023 г.

АЛТАЙКРАЙСТАТ

Спецодежда прочая **в 1,7 р. ↑**

Услуги полиграфические и услуги, связанные с печатанием **36,2% ↑**

Молоко жидкое обработанное, включая молоко для детского питания **28,2% ↑**

Изделия колбасные, включая изделия колбасные для детского питания **21,0% ↑**

Масло сливочное и пасты масляные **12,4% ↑**

Сыры **6,1% ↑**

Мясо и субпродукты **2,5% ↑**

Белье постельное **41,5% ↓**

Консервы мясные (мясосодержащие), включая консервы для детского питания **22,7% ↓**

Изделия хлебобулочные недлительного хранения **2,8% ↓**

Пиломатериалы хвойных пород **1,8% ↓**

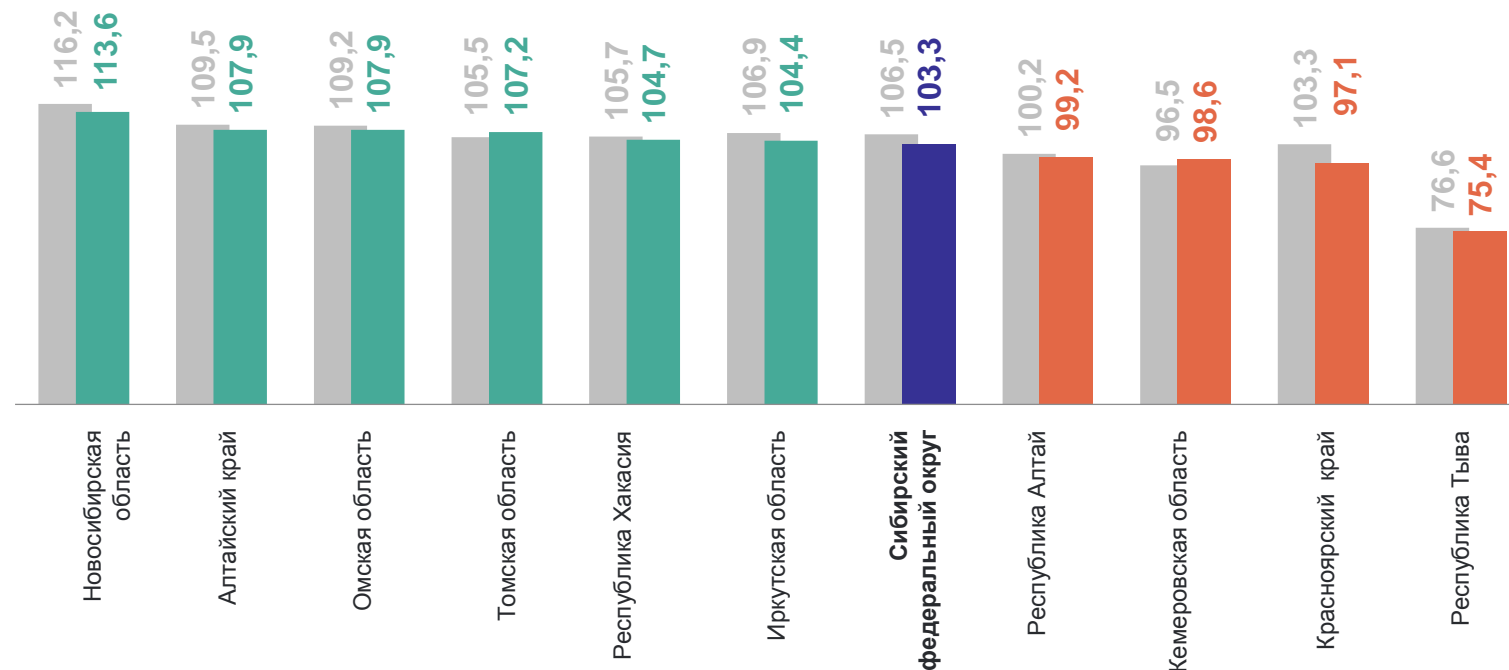
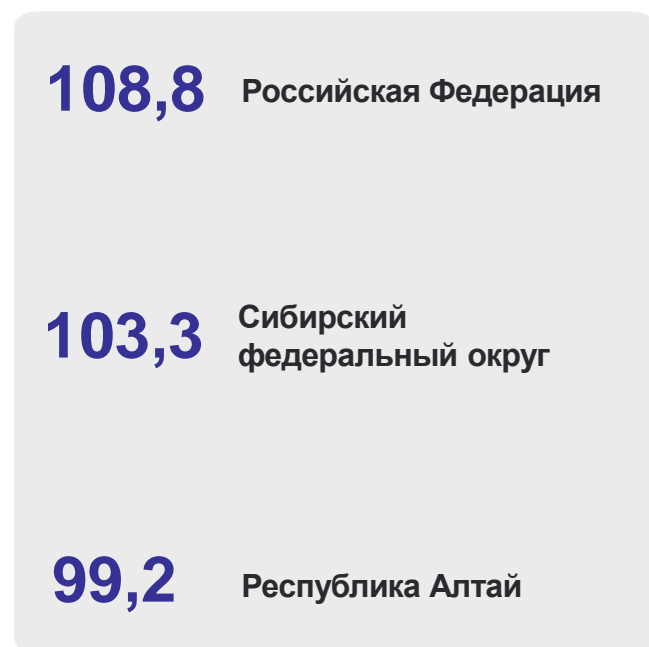
Бетон, готовый для заливки (товарный бетон) **0,8% ↓**

● Увеличение ● Снижение

# ИНДЕКСЫ ПРОИЗВОДСТВА ПО ВИДУ ДЕЯТЕЛЬНОСТИ «ОБРАБАТЫВАЮЩИЕ ПРОИЗВОДСТВА» ПО РЕГИОНАМ СФО

АЛТАЙКРАЙСТАТ

январь – март 2024 г. в % к январю – марту 2023 г.



● Январь – февраль 2024 г.  
в % к январю – февралю 2023 г.

● Январь – март 2024 г.  
в % к январю – марту 2023 г.

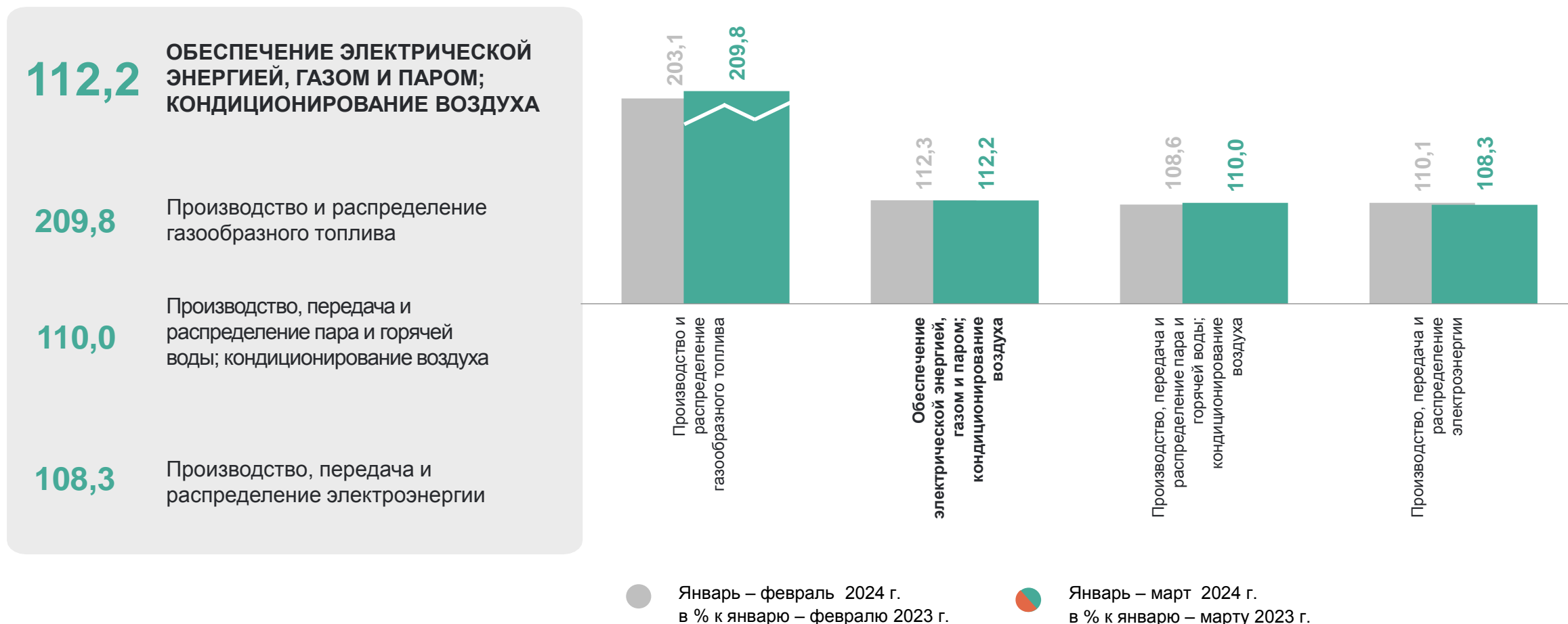
4

**Индекс производства по виду деятельности «Обеспечение электрической энергией, газом и паром; кондиционирование воздуха»**

# ИНДЕКСЫ ПРОИЗВОДСТВА ПО ВИДУ ДЕЯТЕЛЬНОСТИ «ОБЕСПЕЧЕНИЕ ЭЛЕКТРИЧЕСКОЙ ЭНЕРГИЕЙ, ГАЗОМ И ПАРОМ; КОНДИЦИОНИРОВАНИЕ ВОЗДУХА»

январь – март 2024 г. в % к январю – марту 2023 г.

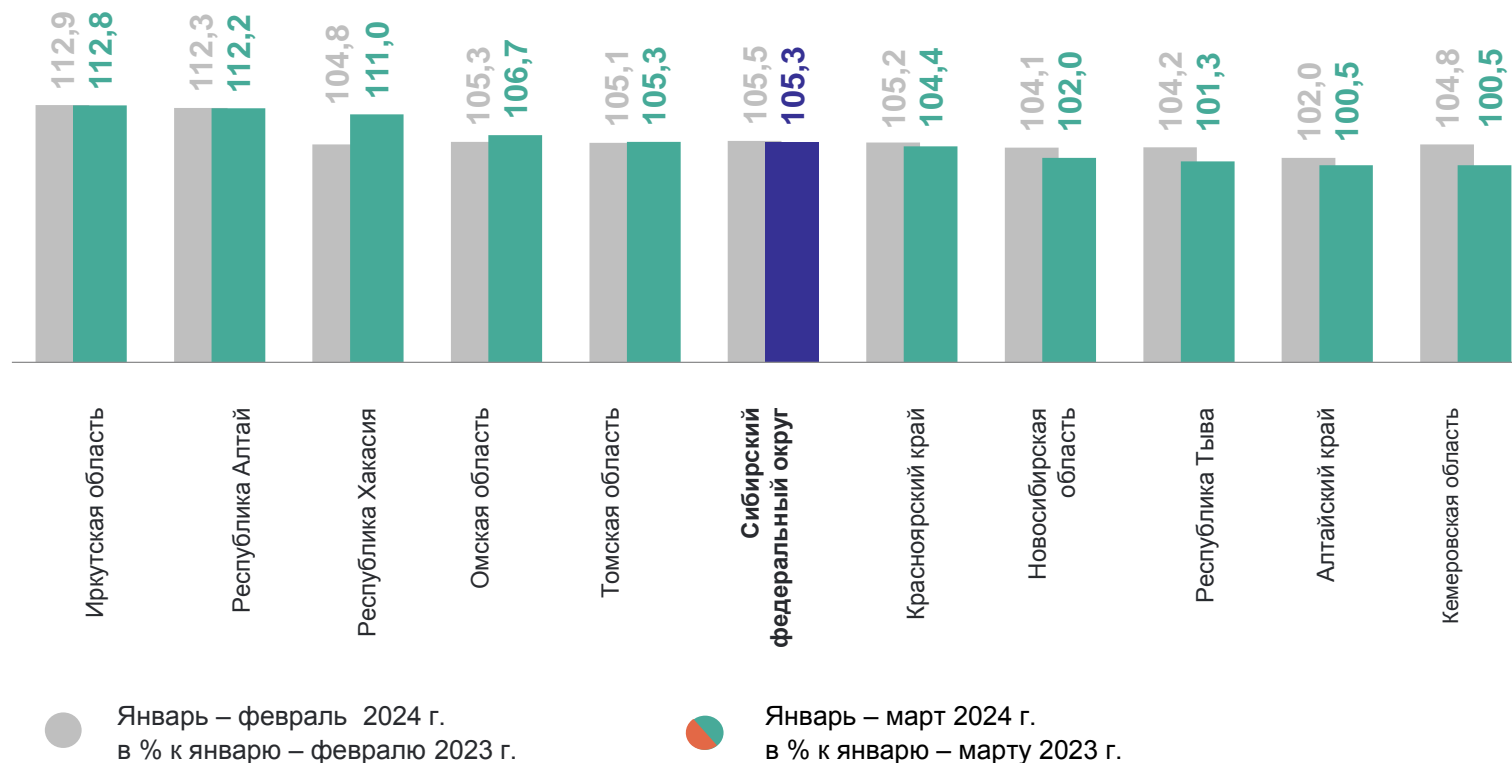
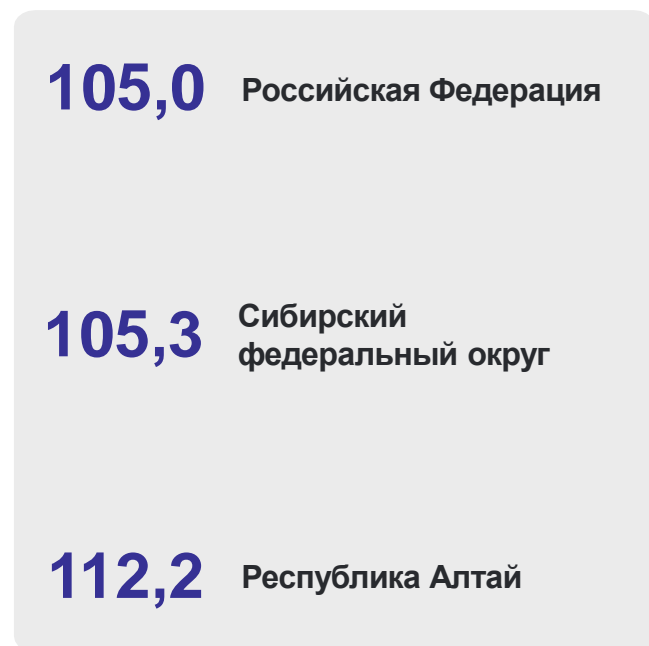
АЛТАЙКРАЙСТАТ



# ИНДЕКСЫ ПРОИЗВОДСТВА ПО ВИДУ ДЕЯТЕЛЬНОСТИ «ОБЕСПЕЧЕНИЕ ЭЛЕКТРИЧЕСКОЙ ЭНЕРГИЕЙ, ГАЗОМ И ПАРОМ; КОНДИЦИОНИРОВАНИЕ ВОЗДУХА» ПО РЕГИОНАМ СФО

январь – март 2024 г. в % к январю – марту 2023 г.

АЛТАЙКРАЙСТАТ



5

**Индекс производства по виду деятельности  
«Водоснабжение; водоотведение,  
организация сбора и утилизации отходов,  
деятельность по ликвидации загрязнений»**



# ИНДЕКСЫ ПРОИЗВОДСТВА ПО ВИДУ ДЕЯТЕЛЬНОСТИ «ВОДОСНАБЖЕНИЕ; ВОДООТВЕДЕНИЕ, ОРГАНИЗАЦИЯ СБОРА И УТИЛИЗАЦИИ ОТХОДОВ, ДЕЯТЕЛЬНОСТЬ ПО ЛИКВИДАЦИИ ЗАГРЯЗНЕНИЙ»

январь – март 2024 г. в % к январю – марту 2023 г.

125,1

ВОДОСНАБЖЕНИЕ;  
ВОДООТВЕДЕНИЕ, ОРГАНИЗАЦИЯ  
СБОРА И УТИЛИЗАЦИИ ОТХОДОВ,  
ДЕЯТЕЛЬНОСТЬ ПО ЛИКВИДАЦИИ  
ЗАГРЯЗНЕНИЙ

155,7

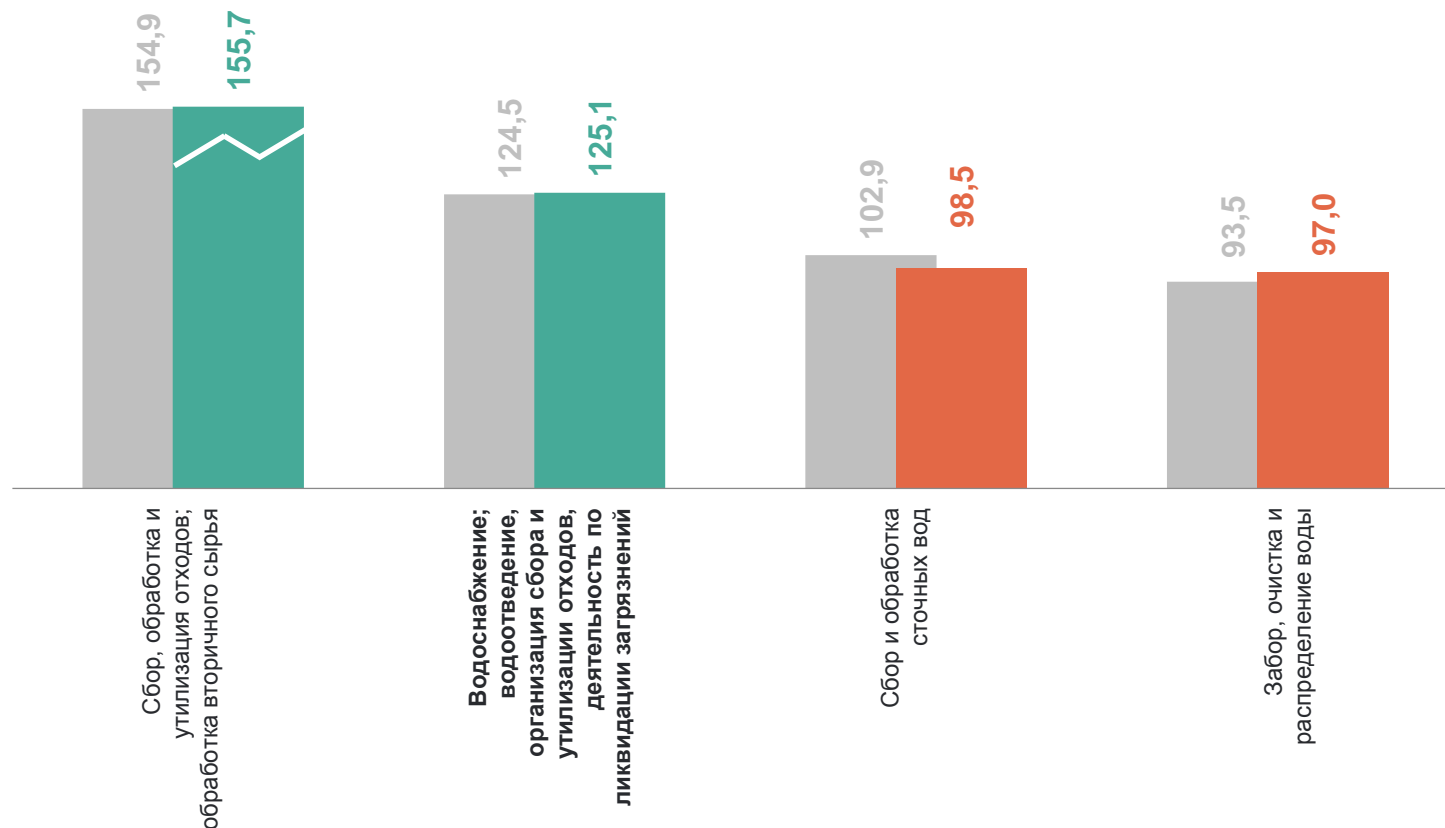
Сбор, обработка и утилизация  
отходов; обработка вторичного  
сырья

98,5

Сбор и обработка сточных вод

97,0

Забор, очистка  
и распределение воды



Январь – февраль 2024 г.  
в % к январю – февралю 2023 г.

Январь – март 2024 г.  
в % к январю – марту 2023 г.

# ИНДЕКСЫ ПРОИЗВОДСТВА ПО ВИДУ ДЕЯТЕЛЬНОСТИ «ВОДОСНАБЖЕНИЕ; ВОДООТВЕДЕНИЕ, ОРГАНИЗАЦИЯ СБОРА И УТИЛИЗАЦИИ ОТХОДОВ, ДЕЯТЕЛЬНОСТЬ ПО ЛИКВИДАЦИИ ЗАГРЯЗНЕНИЙ» ПО РЕГИОНАМ СФО

АЛТАЙКРАЙСТАТ

январь – март 2024 г. в % к январю – марту 2023 г.

