

СОДЕРЖАНИЕ

Индекс промышленного производства	4
Индекс производства по виду деятельности «Добыча полезных ископаемых»	8
Индекс производства по виду деятельности «Обрабатывающие производства»	11
Индекс производства по виду деятельности «Обеспечение электрической энергией, газом и паром; кондиционирование воздуха»	14
Индекс производства по виду деятельности «Водоснабжение; водоотведение, организация сбора и утилизации отходов, деятельность по ликвидации загрязнений»	17

1

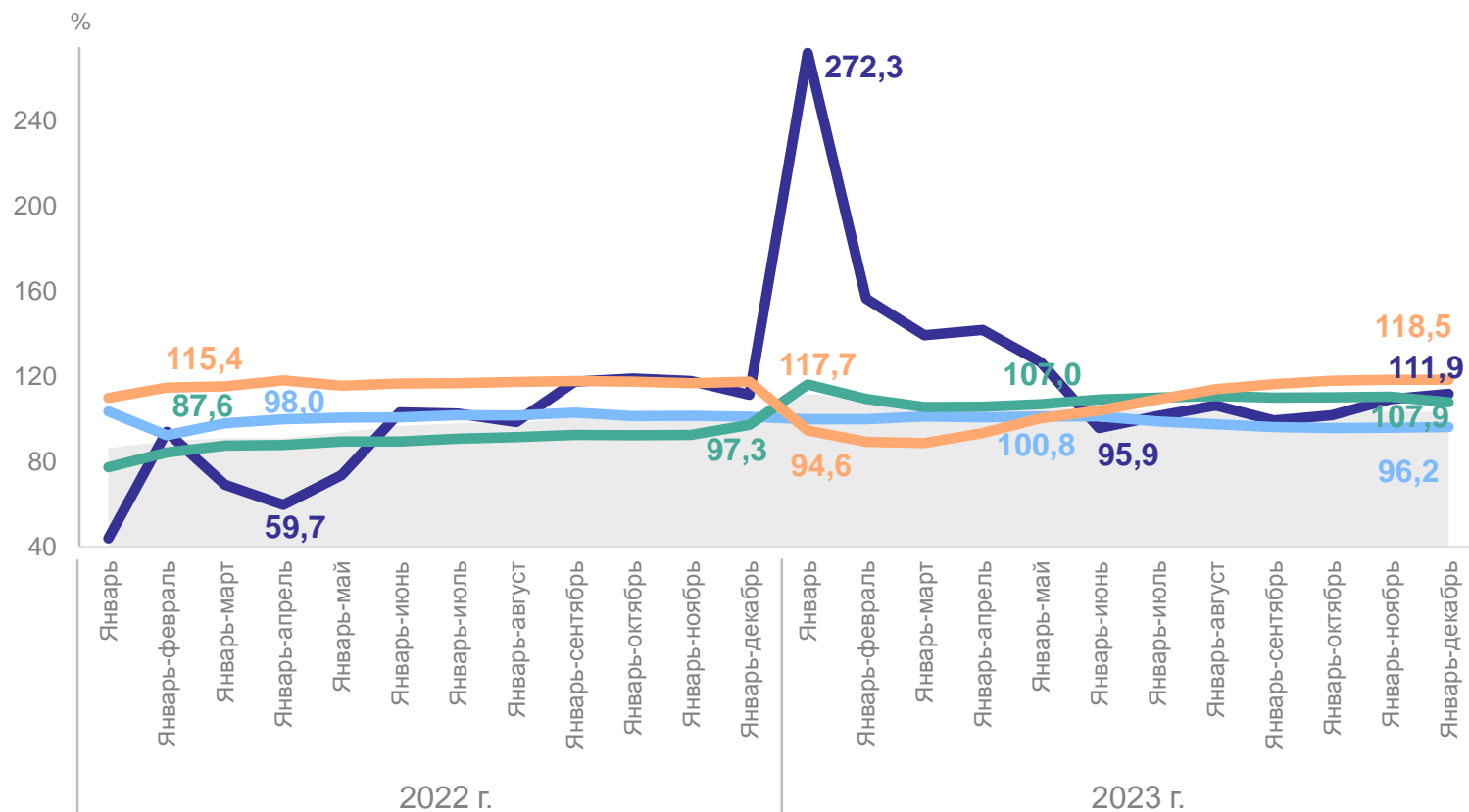
**Индекс промышленного
производства**

ИНДЕКС ПРОМЫШЛЕННОГО ПРОИЗВОДСТВА

январь – декабрь 2023 г. в % к январю – декабрю 2022 г.

АЛТАЙКРАЙСТАТ

ИПП	103,3
Водоснабжение; водоотведение, организация сбора и утилизации отходов, деятельность по ликвидации загрязнений	118,5
Добыча полезных ископаемых	111,9
Обеспечение электрической энергией, газом и паром; кондиционирование воздуха	107,9
Обрабатывающие производства	96,2

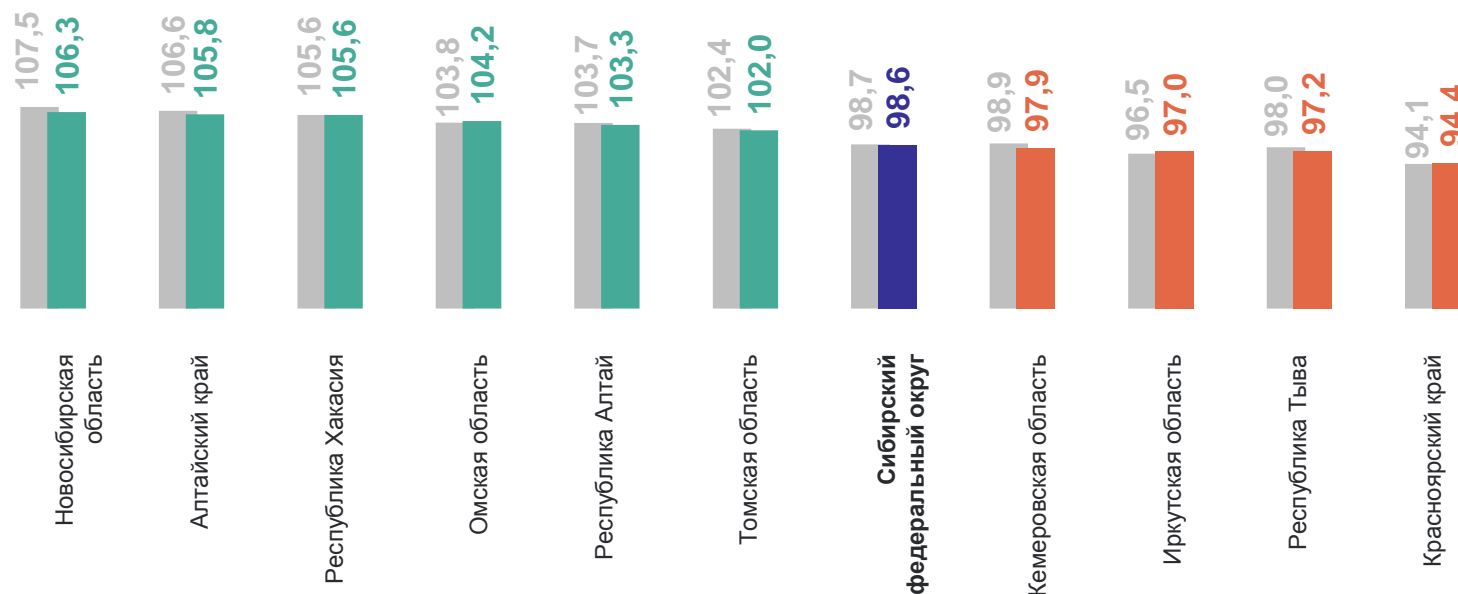
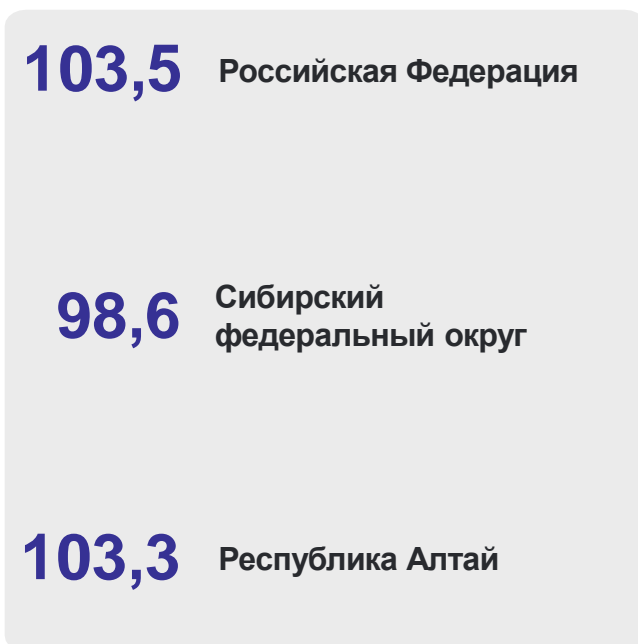


- Индекс промышленного производства
- Добыча полезных ископаемых
- Обрабатывающие производства
- Обеспечение электрической энергией, газом и паром, кондиционирование воздуха
- Водоснабжение; водоотведение, организация сбора и утилизации отходов, деятельность по ликвидации загрязнений

ИНДЕКСЫ ПРОМЫШЛЕННОГО ПРОИЗВОДСТВА ПО РЕГИОНАМ СФО

январь – декабрь 2023 г. в % к январю – декабрю 2022 г.

АЛТАЙКРАЙСТАТ



● Январь – ноябрь 2023 г. в % к январю – ноябрю 2022 г. ● Январь – декабрь 2023 г. в % к январю – декабрю 2022 г.

ОБЪЕМ ОТГРУЖЕННЫХ ТОВАРОВ, ВЫПОЛНЕННЫХ РАБОТ И УСЛУГ СОБСТВЕННЫМИ СИЛАМИ

январь – декабрь 2023 г. в % к январю – декабрю 2022 г.

АЛТАЙКРАЙСТАТ

ПРОМЫШЛЕННОСТЬ **97,6**

Добыча полезных ископаемых **213,4**

Водоснабжение; водоотведение, организация сбора и утилизации отходов, деятельность по ликвидации загрязнений **123,7**

Обеспечение электрической энергией, газом и паром; кондиционирование воздуха **111,3**

Обрабатывающие производства **62,1**

СТРУКТУРА ОБЪЕМА ОТГРУЖЕННЫХ ТОВАРОВ СОБСТВЕННОГО ПРОИЗВОДСТВА, ВЫПОЛНЕННЫХ РАБОТ И УСЛУГ СОБСТВЕННЫМИ СИЛАМИ

в % к итогу



2

**Индекс производства по виду
деятельности «Добыча полезных
ископаемых»**

ИНДЕКСЫ ПРОИЗВОДСТВА ПО ВИДУ ДЕЯТЕЛЬНОСТИ «ДОБЫЧА ПОЛЕЗНЫХ ИСКОПАЕМЫХ»

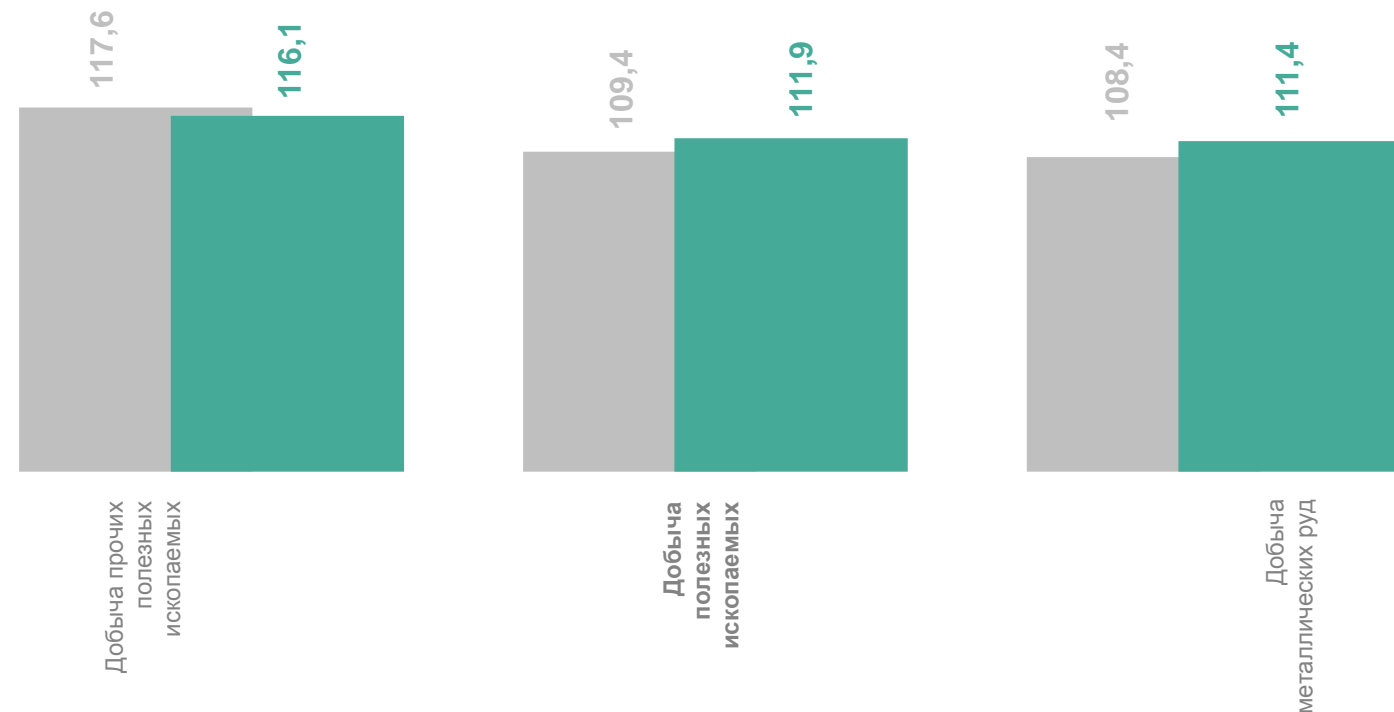
январь – декабрь 2023 г. в % к январю – декабрю 2022 г.

АЛТАЙКРАЙСТАТ

111,9 ДОБЫЧА ПОЛЕЗНЫХ
ИСКОПАЕМЫХ

116,1 Добыча прочих полезных
ископаемых

111,4 Добыча металлических
руд




● Январь – ноябрь 2023 г.
в % к январю – ноябрю 2022 г.

● Январь – декабрь 2023 г.
в % к январю – декабрю 2022 г.

ДОБЫЧА ОТДЕЛЬНЫХ ВИДОВ ПОЛЕЗНЫХ ИСКОПАЕМЫХ

АЛТАЙКРАЙСТАТ

изменение выпуска в январе – декабре 2023 г. в % к январю – декабрю 2022 г.

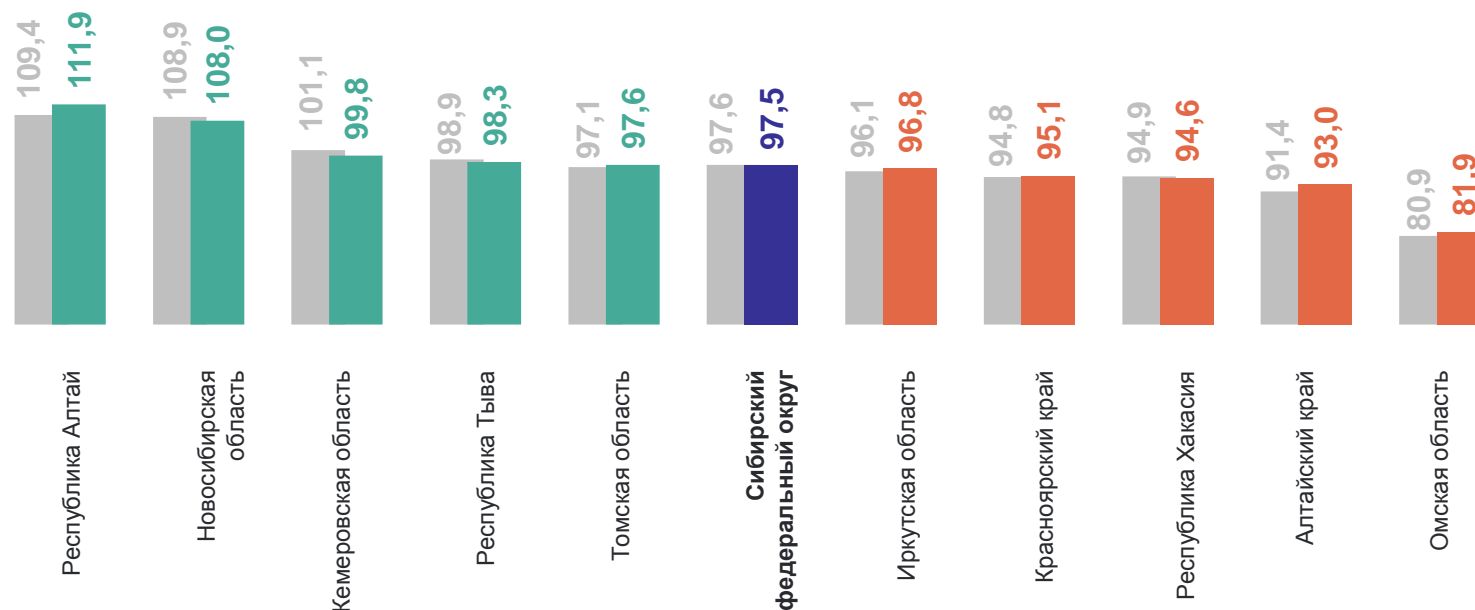


● Увеличение ● Снижение

ИНДЕКСЫ ПРОИЗВОДСТВА ПО ВИДУ ДЕЯТЕЛЬНОСТИ «ДОБЫЧА ПОЛЕЗНЫХ ИСКОПАЕМЫХ» ПО РЕГИОНАМ СФО

АЛТАЙКРАЙСТАТ

январь – декабрь 2023 г. в % к январю – декабрю 2022 г.



● Январь – ноябрь 2023 г. в % к январю – ноябрю 2022 г. ● Январь – декабрь 2023 г. в % к январю – декабрю 2022 г.

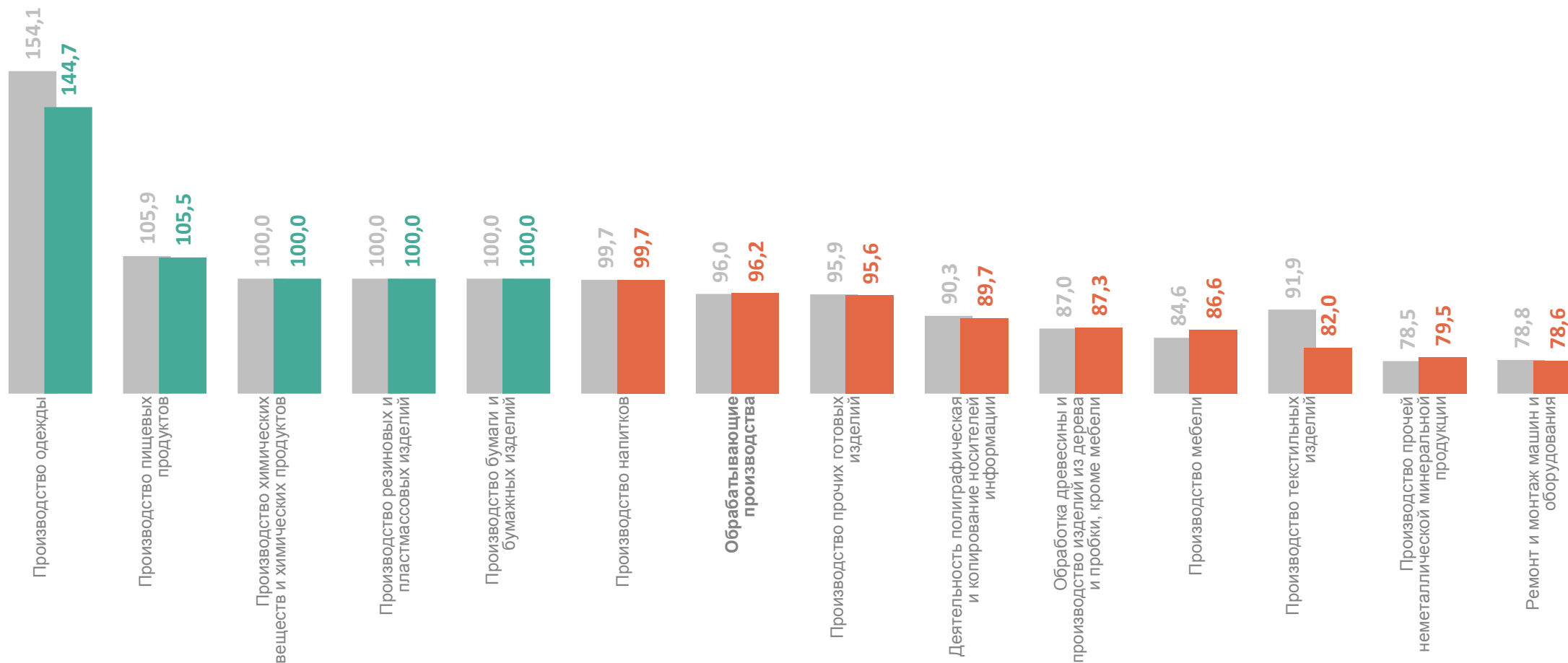
3

**Индекс производства по виду
деятельности «Обрабатывающие
производства»**

ИНДЕКСЫ ПРОИЗВОДСТВА ПО ВИДУ ДЕЯТЕЛЬНОСТИ «ОБРАБАТЫВАЮЩИЕ ПРОИЗВОДСТВА»

январь – декабрь 2023 г. в % к январю – декабрю 2022 г.

АЛТАЙКРАЙСТАТ



● Январь – ноябрь 2023 г. в % к январю – ноябрю 2022 г.

● Январь – декабрь 2023 г. в % к январю – декабрю 2022 г.

ПРОИЗВОДСТВО ОТДЕЛЬНЫХ ВИДОВ ПРОДУКЦИИ ОБРАБАТЫВАЮЩИХ ПРОИЗВОДСТВ

изменение выпуска в январе – декабре 2023 г. в % к январю
– декабрю 2022 г.

АЛТАЙКРАЙСТАТ

Рубашки мужские или для мальчиков из текстильных материалов, кроме трикотажных или вязаных

в 3,6 р. ↑

Консервы мясные (мясосодержащие), включая консервы для детского питания

в 1,5 р. ↑

Изделия колбасные, включая изделия колбасные для детского питания

21,8% ↑

Полуфабрикаты мясные, мясосодержащие, охлажденные, замороженные

11,4% ↑

Сыры

9,9% ↑

Изделия хлебобулочные недлительного хранения

7,7% ↑

Молоко, кроме сырого

3,9% ↑

Белье постельное

20,8% ↓

Пиломатериалы хвойных пород

13,9% ↓

Мясо и субпродукты

11,2% ↓

Услуги полиграфические и услуги, связанные с печатанием

8,9% ↓

Блоки и прочие изделия сборные строительные для зданий и сооружений из цемента, бетона или искусственного камня

8,4% ↓

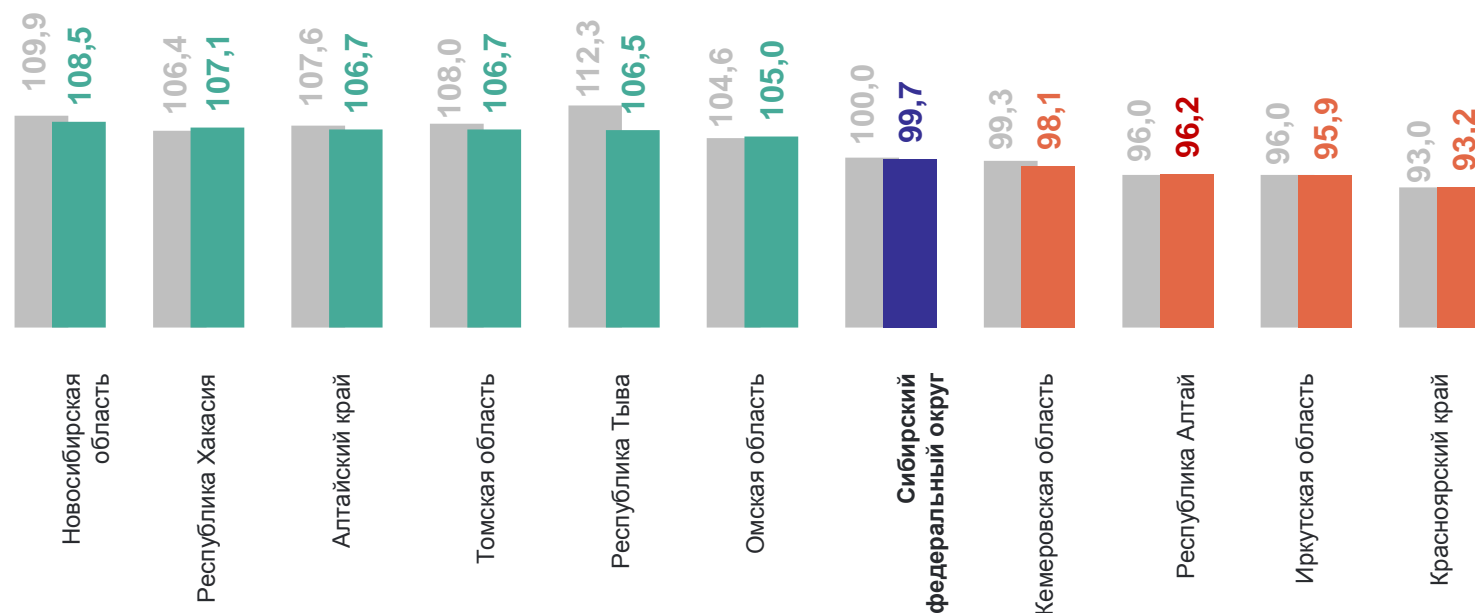
● Увеличение

● Снижение

ИНДЕКСЫ ПРОИЗВОДСТВА ПО ВИДУ ДЕЯТЕЛЬНОСТИ «ОБРАБАТЫВАЮЩИЕ ПРОИЗВОДСТВА» ПО РЕГИОНАМ СФО

АЛТАЙКРАЙСТАТ

январь – декабрь 2023 г. в % к январю – декабрю 2022 г.



● Январь – ноябрь 2023 г. в % к январю – ноябрю 2022 г. ● Январь – декабрь 2023 г. в % к январю – декабрю 2022 г.

4

Индекс производства по виду деятельности «Обеспечение электрической энергией, газом и паром; кондиционирование воздуха»

ИНДЕКСЫ ПРОИЗВОДСТВА ПО ВИДУ ДЕЯТЕЛЬНОСТИ «ОБЕСПЕЧЕНИЕ ЭЛЕКТРИЧЕСКОЙ ЭНЕРГИЕЙ, ГАЗОМ И ПАРОМ; КОНДИЦИОНИРОВАНИЕ ВОЗДУХА»

АЛТАЙКРАЙСТАТ

январь – декабрь 2023 г. в % к январю – декабрю 2022 г.



● Январь – ноябрь 2023 г.
в % к январю – ноябрю 2022 г.

● Январь – декабрь 2023 г.
в % к январю – декабрю 2022 г.

ПРОИЗВОДСТВО ЭЛЕКТРО- И ТЕПЛОЭНЕРГИИ

изменение выпуска в январе – декабре 2023 г. в % к январю – декабрю 2022 г.

АЛТАЙКРАЙСТАТ

Электроэнергия,
произведенная
гидроэлектростанциями

16% ↓

Энергия тепловая,
отпущенная котельными

1,3% ↓

Электроэнергия

4,3% ↓

Пар и горячая вода

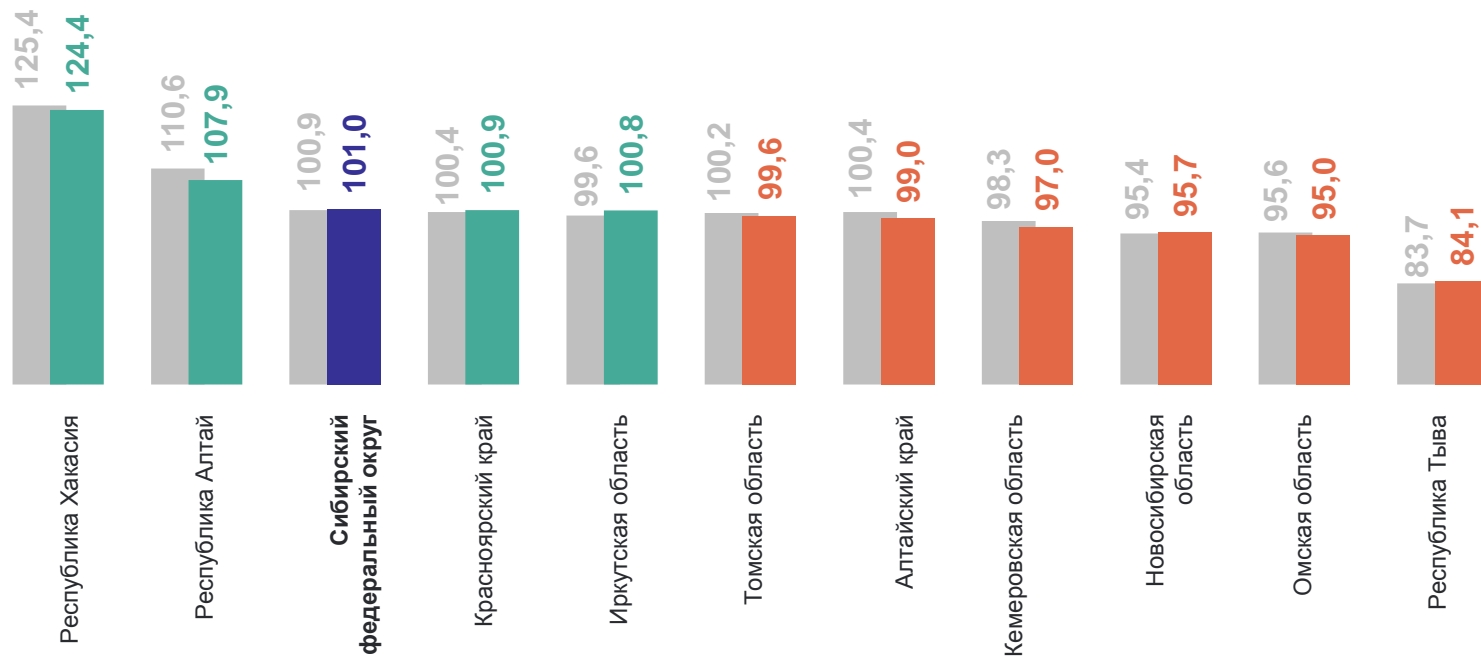
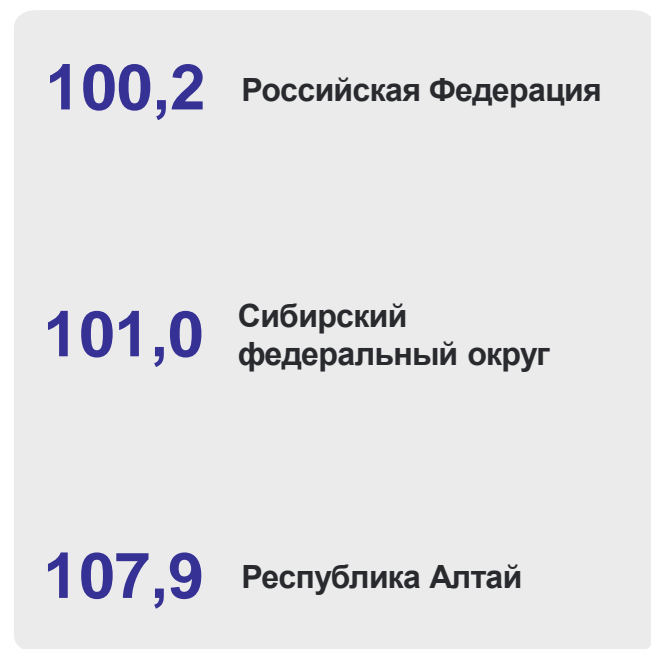
1,2% ↓

● Увеличение

● Снижение

ИНДЕКСЫ ПРОИЗВОДСТВА ПО ВИДУ ДЕЯТЕЛЬНОСТИ «ОБЕСПЕЧЕНИЕ ЭЛЕКТРИЧЕСКОЙ ЭНЕРГИЕЙ, ГАЗОМ И ПАРОМ; КОНДИЦИОНИРОВАНИЕ ВОЗДУХА» ПО РЕГИОНАМ СФО

январь – декабрь 2023 г. в % к январю – декабрю 2022 г.



● Январь–ноябрь 2023 г. в % к январю–ноябрю 2022 г. ● Январь–декабрь 2023 г. в % к январю–декабрю 2022 г.

5

**Индекс производства по виду деятельности
«Водоснабжение; водоотведение,
организация сбора и утилизации отходов,
деятельность по ликвидации загрязнений»**

ИНДЕКСЫ ПРОИЗВОДСТВА ПО ВИДУ ДЕЯТЕЛЬНОСТИ «ВОДОСНАБЖЕНИЕ; ВОДООТВЕДЕНИЕ, ОРГАНИЗАЦИЯ СБОРА И УТИЛИЗАЦИИ ОТХОДОВ, ДЕЯТЕЛЬНОСТЬ ПО ЛИКВИДАЦИИ ЗАГРЯЗНЕНИЙ»

январь – декабрь 2023 г. в % к январю – декабрю 2022 г.

118,5

ВОДОСНАБЖЕНИЕ;
ВОДООТВЕДЕНИЕ, ОРГАНИЗАЦИЯ
СБОРА И УТИЛИЗАЦИИ ОТХОДОВ,
ДЕЯТЕЛЬНОСТЬ ПО ЛИКВИДАЦИИ
ЗАГРЯЗНЕНИЙ

144,3

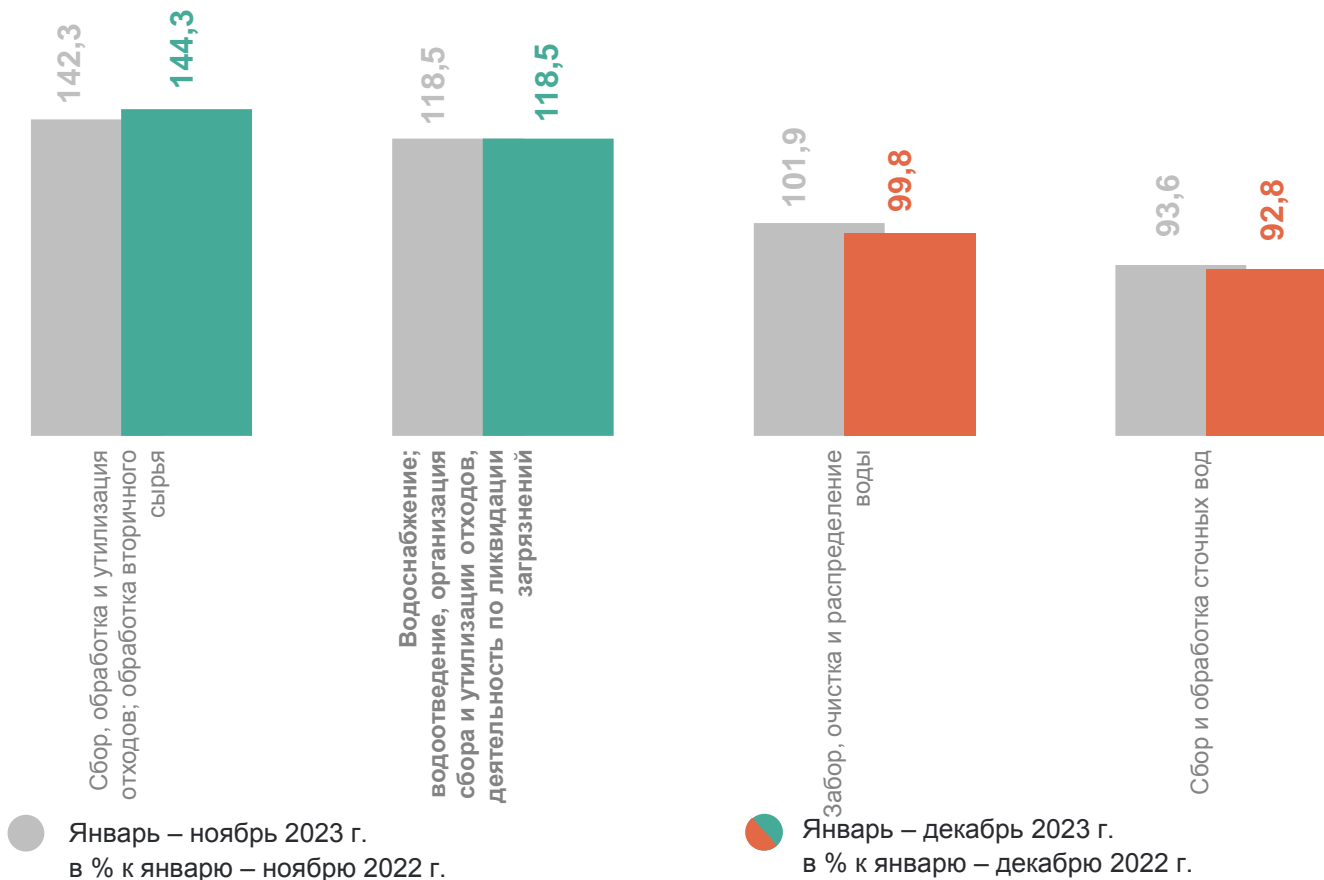
Сбор, обработка и утилизация
отходов; обработка вторичного
сырья

99,8

Забор, очистка и
распределение воды

92,8

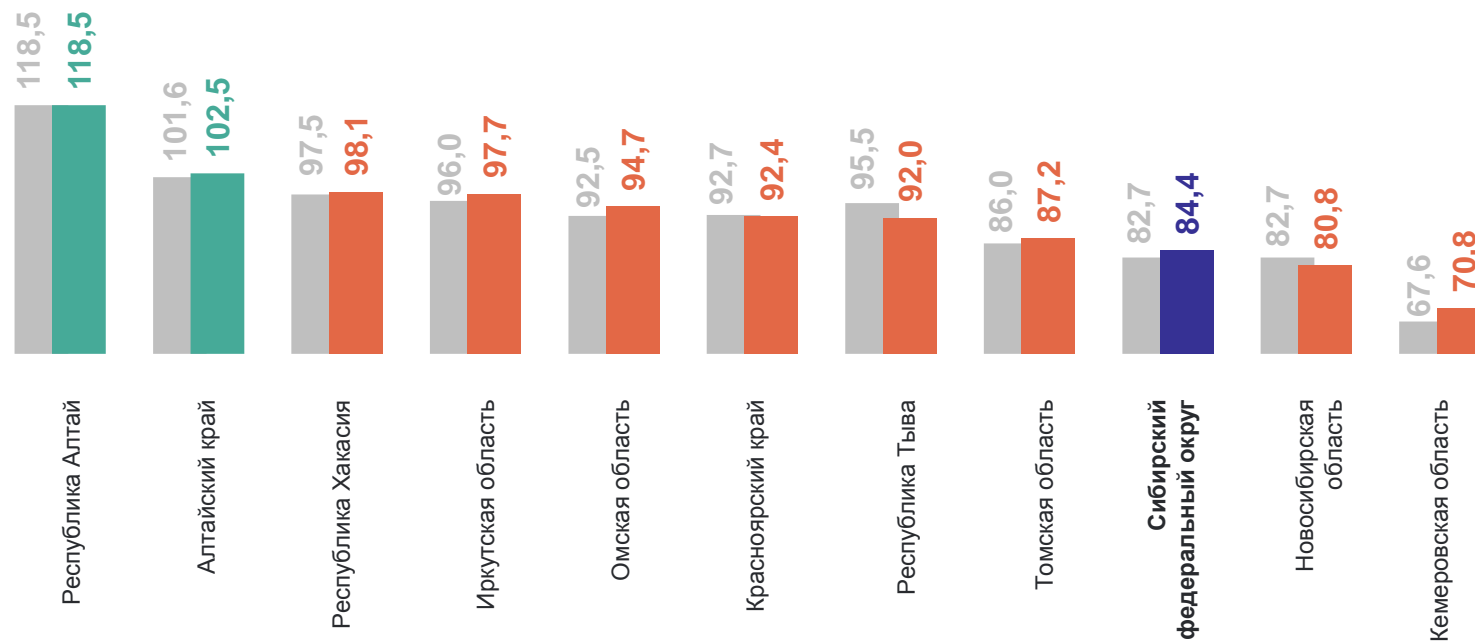
Сбор и обработка сточных вод



ИНДЕКСЫ ПРОИЗВОДСТВА ПО ВИДУ ДЕЯТЕЛЬНОСТИ «ВОДОСНАБЖЕНИЕ; ВОДООТВЕДЕНИЕ, ОРГАНИЗАЦИЯ СБОРА И УТИЛИЗАЦИИ ОТХОДОВ, ДЕЯТЕЛЬНОСТЬ ПО ЛИКВИДАЦИИ ЗАГРЯЗНЕНИЙ» РЕГИОНАМ СФО

январь – декабрь 2023 г. в % к январю – декабрю 2022 г.

АЛТАЙКРАЙСТАТ



● Январь – ноябрь 2023 г.
в % к январю – ноябрю 2022 г.

● Январь – декабрь 2023 г.
в % к январю – декабрю 2022 г.