



УПРАВЛЕНИЕ ФЕДЕРАЛЬНОЙ
СЛУЖБЫ ГОСУДАРСТВЕННОЙ
СТАТИСТИКИ ПО АЛТАЙСКОМУ
КРАЮ И РЕСПУБЛИКЕ АЛТАЙ

ПРОМЫШЛЕННОЕ ПРОИЗВОДСТВО

январь – декабрь 2024 г.

06.02.2025

Республика Алтай

СОДЕРЖАНИЕ

Индекс промышленного производства	4
Индекс производства по виду деятельности «Добыча полезных ископаемых»	8
Индекс производства по виду деятельности «Обрабатывающие производства»	11
Индекс производства по виду деятельности «Обеспечение электрической энергией, газом и паром; кондиционирование воздуха»	14
Индекс производства по виду деятельности «Водоснабжение; водоотведение, организация сбора и утилизации отходов, деятельность по ликвидации загрязнений»	17

1

Индекс промышленного
производства

ИНДЕКС ПРОМЫШЛЕННОГО ПРОИЗВОДСТВА

январь – декабрь 2024 г. в % к январю – декабрю 2023 г.

АЛТАЙКРАЙСТАТ

ИПП

111,3

Обеспечение электрической энергией, газом и паром; кондиционирование воздуха

135,8

Обрабатывающие производства

97,7

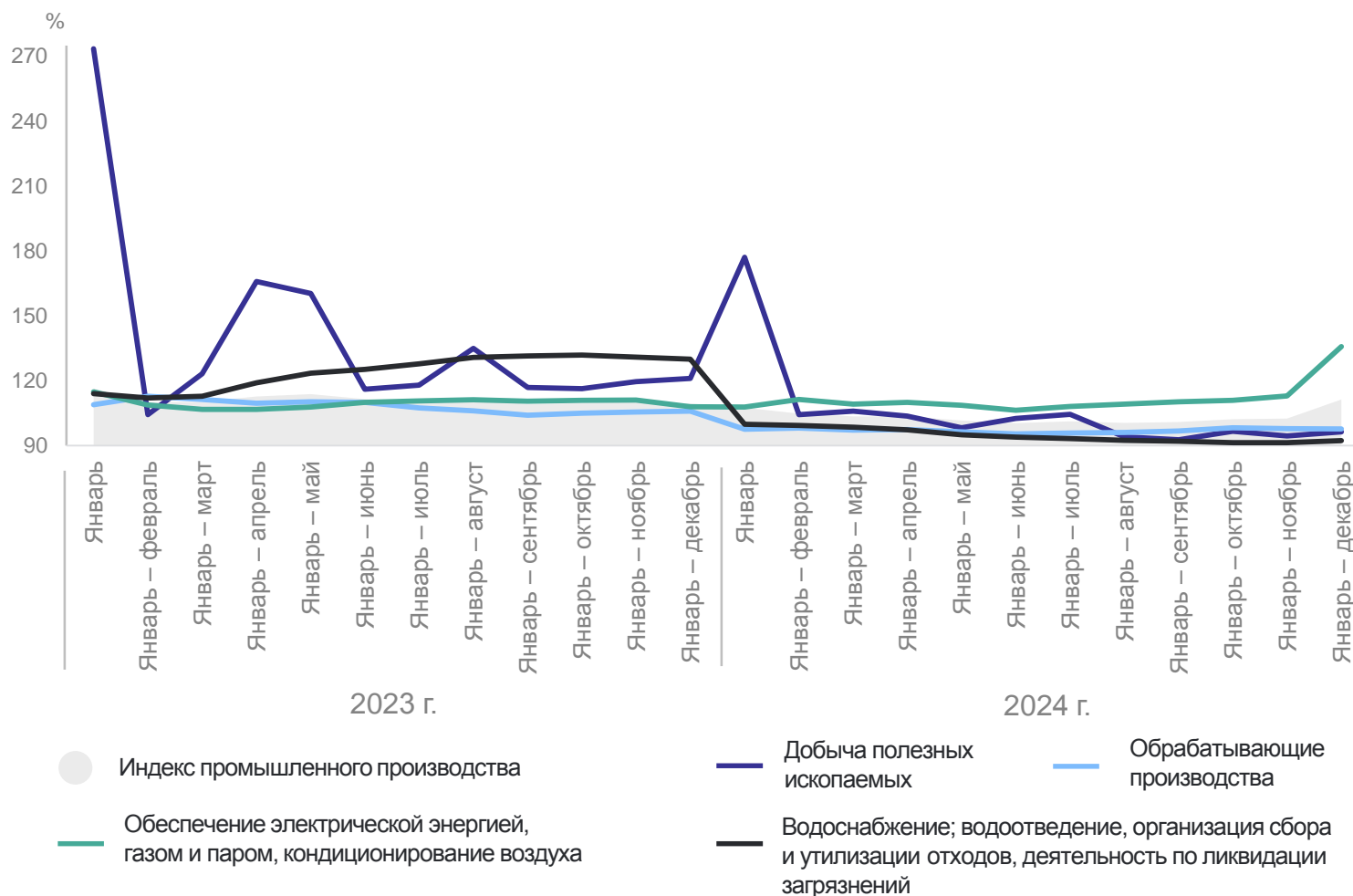
Добыча полезных ископаемых

96,4

Водоснабжение; водоотведение, организация сбора и утилизации отходов, деятельность по ликвидации загрязнений

92,3

К соответствующему периоду предыдущего года



ИНДЕКСЫ ПРОМЫШЛЕННОГО ПРОИЗВОДСТВА ПО РЕГИОНАМ СФО

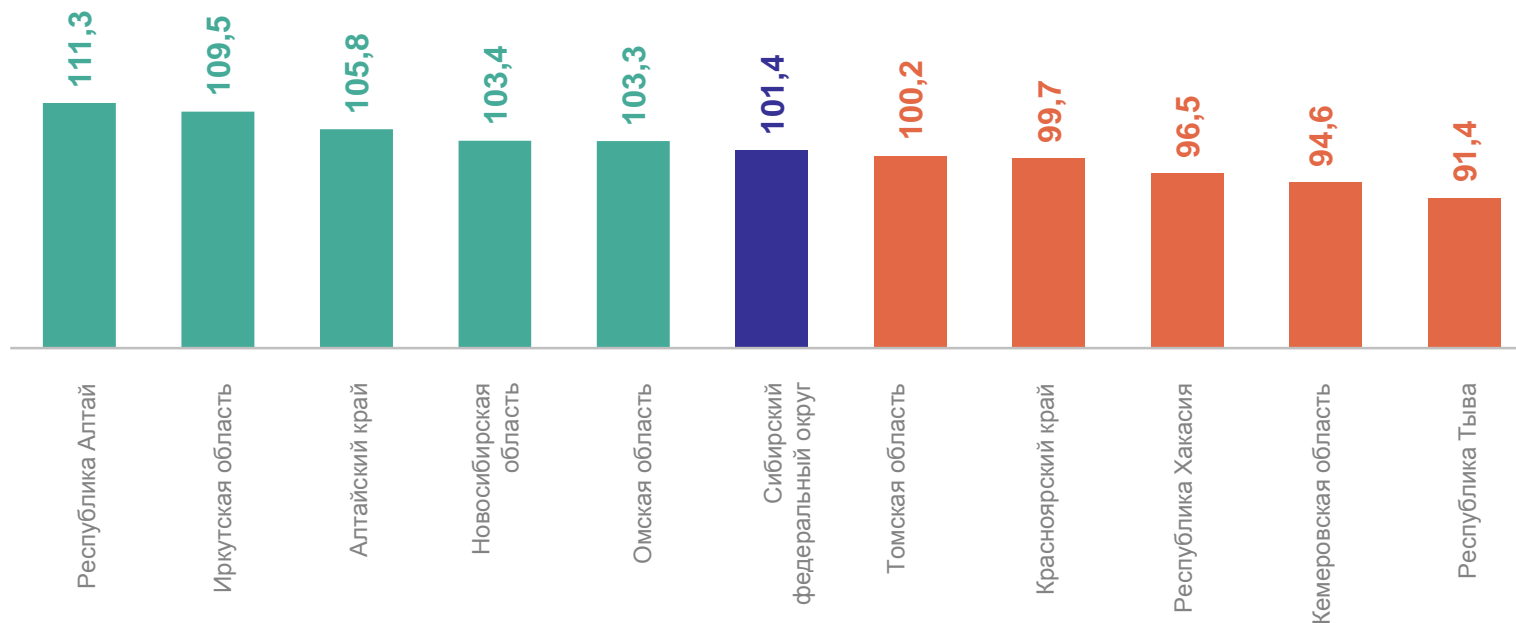
январь – декабрь 2024 г. в % к январю – декабрю 2023 г.

АЛТАЙКРАЙСТАТ

104,6 Российская
Федерация

101,4 Сибирский
федеральный округ

111,3 Республика Алтай



5

субъектов
значение индекса
больше, чем по СФО

5

субъектов
значение индекса
меньше, чем по СФО

ОБЪЕМ ОТГРУЖЕННЫХ ТОВАРОВ, ВЫПОЛНЕННЫХ РАБОТ И УСЛУГ СОБСТВЕННЫМИ СИЛАМИ

январь – декабрь 2024 г. в % к январю – декабрю 2023 г.

АЛТАЙКРАЙСТАТ

Промышленность

101,8

Обеспечение электрической энергией, газом и паром; кондиционирование воздуха

118,2

Водоснабжение; водоотведение, организация сбора и утилизации отходов, деятельность по ликвидации загрязнений

105,6

Обрабатывающие производства

103,8

Добыча полезных ископаемых

70,8

Структура объема отгруженных товаров собственного производства, выполненных работ и услуг собственными силами, %



2

Индекс производства
по виду деятельности
«Добыча полезных ископаемых»

ИНДЕКСЫ ПРОИЗВОДСТВА ПО ВИДУ ДЕЯТЕЛЬНОСТИ «ДОБЫЧА ПОЛЕЗНЫХ ИСКОПАЕМЫХ»

январь – декабрь 2024 г. в % к январю – декабрю 2023 г.

АЛТАЙКРАЙСТАТ

96,4

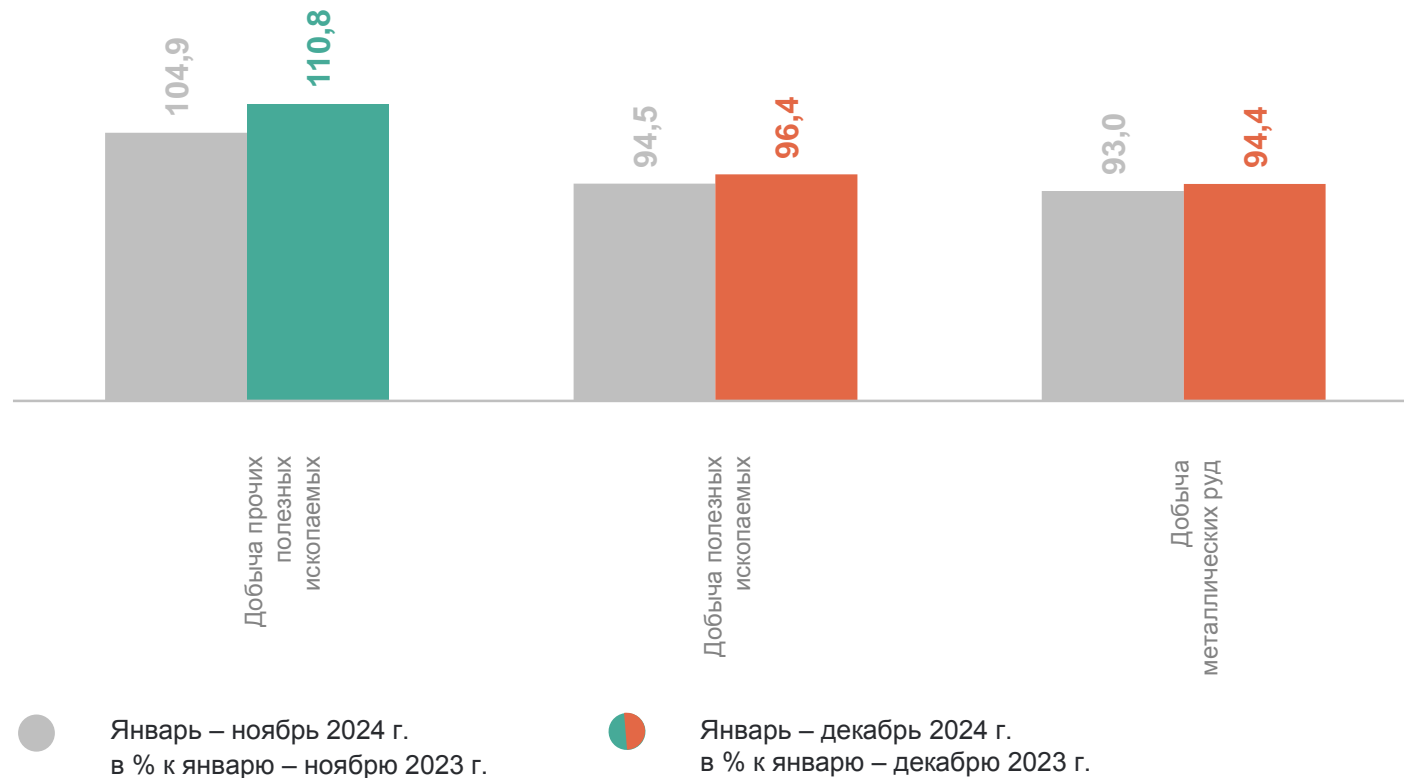
Добыча полезных
ископаемых

110,8

Добыча прочих
полезных ископаемых

94,4

Добыча
металлических руд

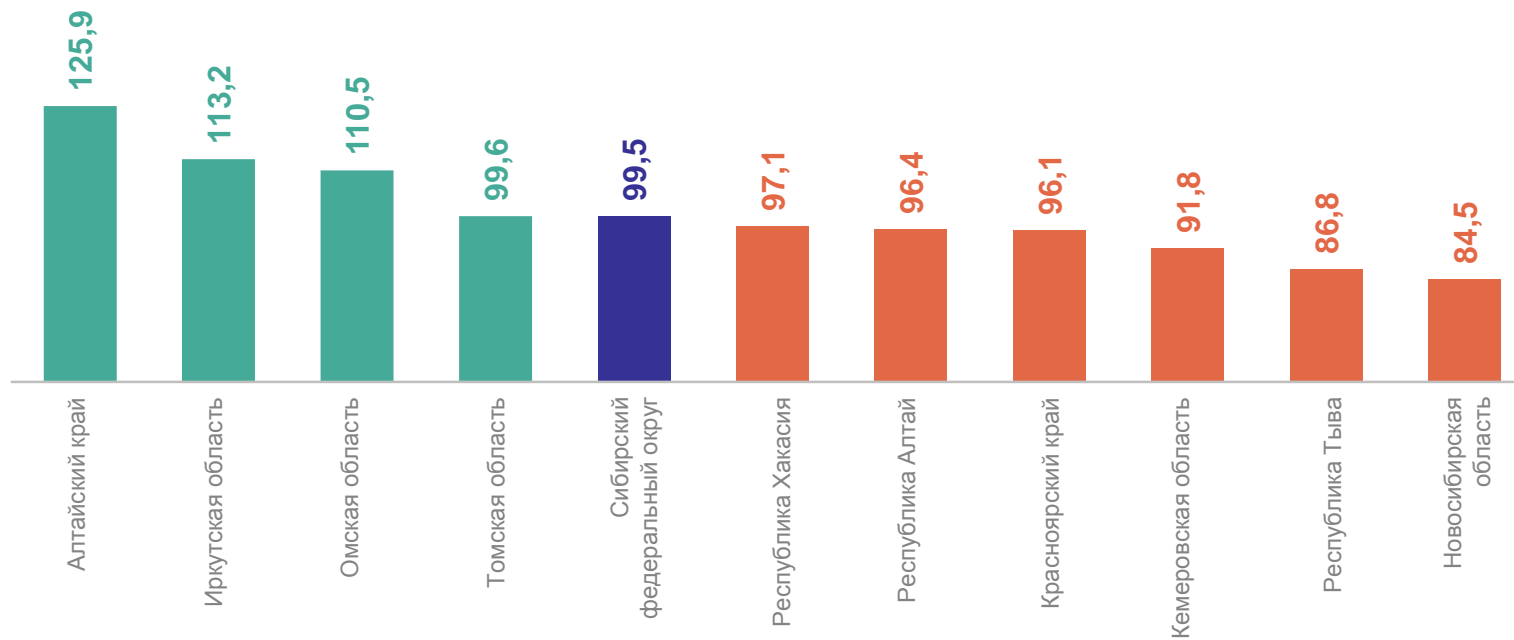


ИНДЕКСЫ ПРОИЗВОДСТВА ПО ВИДУ ДЕЯТЕЛЬНОСТИ «ДОБЫЧА ПОЛЕЗНЫХ ИСКОПАЕМЫХ» ПО РЕГИОНАМ СФО

январь – декабрь 2024 г. в % к январю – декабрю 2023 г.

АЛТАЙКРАЙСТАТ

99,1 Российская Федерация
99,5 Сибирский федеральный округ
96,4 Республика Алтай



4 субъекта
значение индекса
больше, чем по СФО

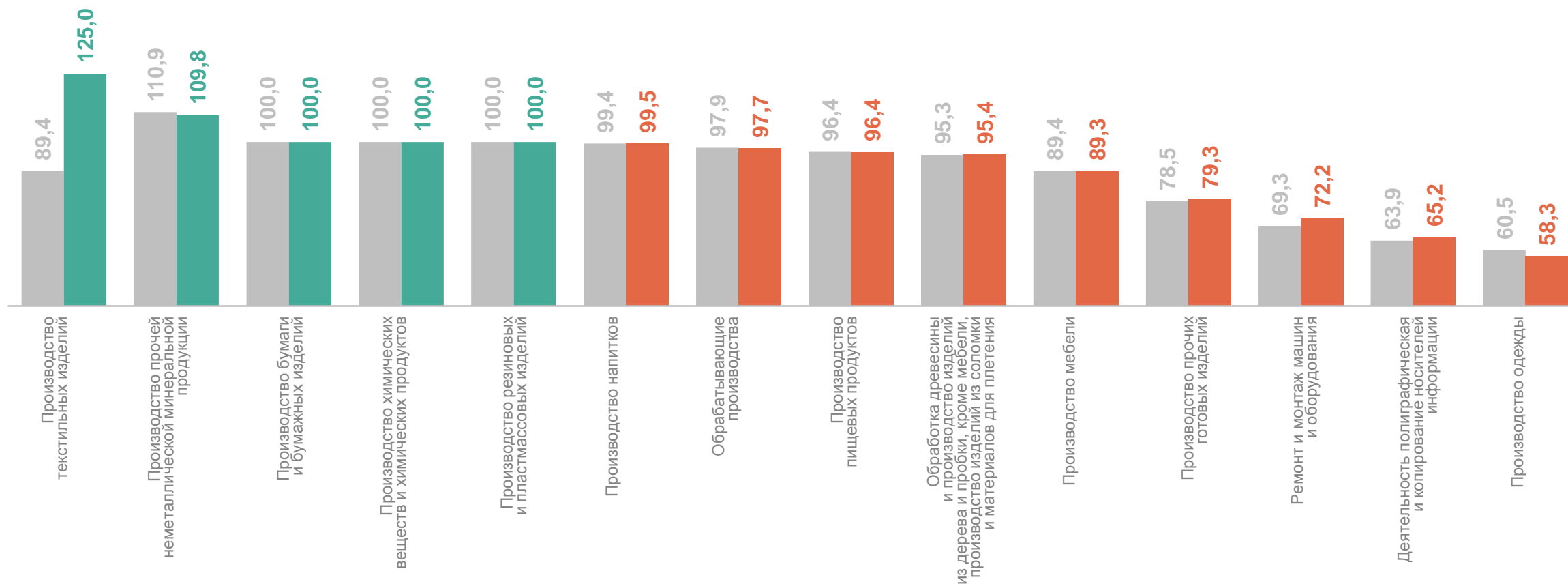
6 субъектов
значение индекса
меньше, чем по СФО

3

Индекс производства
по виду деятельности
«Обрабатывающие производства»

ИНДЕКСЫ ПРОИЗВОДСТВА ПО ВИДУ ДЕЯТЕЛЬНОСТИ «ОБРАБАТЫВАЮЩИЕ ПРОИЗВОДСТВА»

АЛТАЙКРАЙСТАТ



● Январь – ноябрь 2024 г. в % к январю – ноябрю 2023 г.

● Январь – декабрь 2024 г. в % к январю – декабрю 2023 г.

ПРОИЗВОДСТВО ОТДЕЛЬНЫХ ВИДОВ ПРОДУКЦИИ ОБРАБАТЫВАЮЩИХ ПРОИЗВОДСТВ

изменение выпуска в январе – декабре 2024 г. в % к январю – декабрю 2023 г.

АЛТАЙКРАЙСТАТ

Смеси асфальтобетонные
дорожные, аэродромные и
асфальтобетон горячие

в 2,2 р.

Бетон, готовый для заливки
(товарный бетон)

3,7%

Изделия колбасные, включая
изделия колбасные
для детского питания

10,7%

Кефир

51,6%

Услуги полиграфические
и услуги, связанные
с печатанием

2,5%

Консервы мясные
(мясосодержащие), включая
консервы для детского
питания

7,9%

Молоко жидкое
обработанное, включая
молоко для детского
питания

22,5%

Блоки и прочие изделия
сборные строительные для
зданий и сооружений из
цемента, бетона или
искусственного камня

2,5%

Пиломатериалы хвойных
пород

6,8%

Масло сливочное
и пасты масляные

8,0%

Мясо и субпродукты

18,4%

Изделия хлебобулочные
недлительного хранения

4,6%



Увеличение



Снижение

ИНДЕКСЫ ПРОИЗВОДСТВА ПО ВИДУ ДЕЯТЕЛЬНОСТИ «ОБРАБАТЫВАЮЩИЕ ПРОИЗВОДСТВА» ПО РЕГИОНАМ СФО

январь – декабрь 2024 г. в % к январю – декабрю 2023 г.

АЛТАЙКРАЙСТАТ

108,5

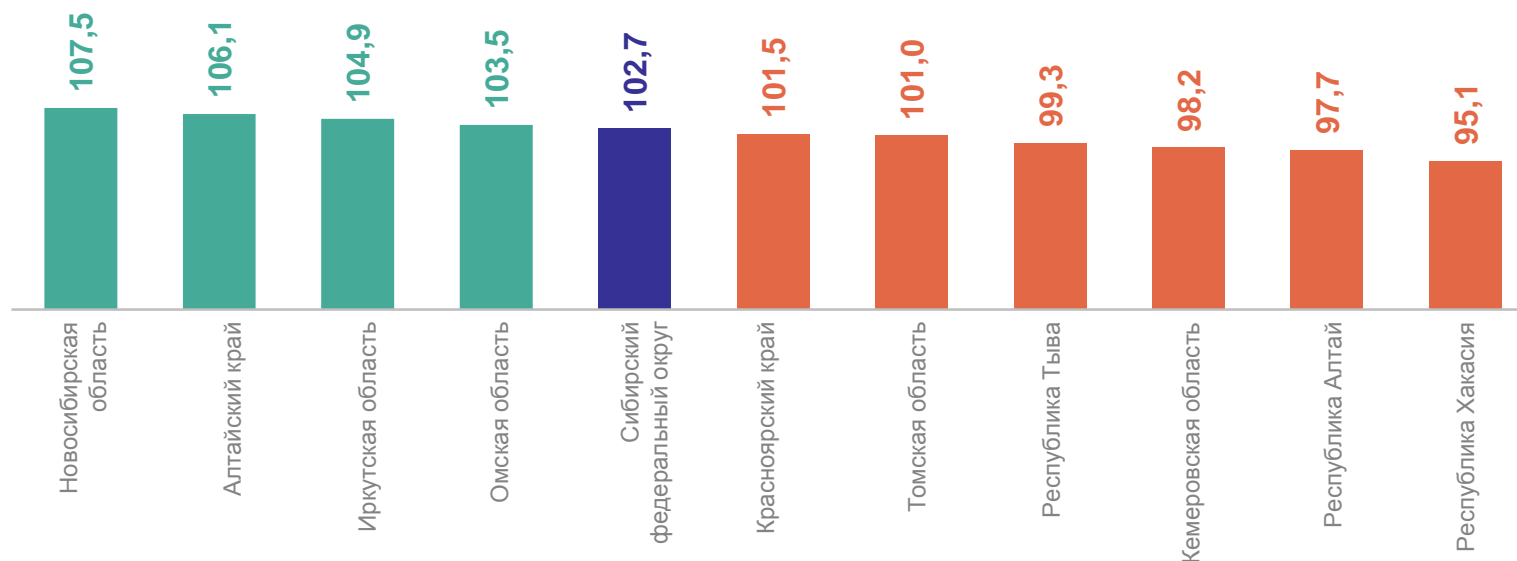
Российская
Федерация

102,7

Сибирский
федеральный округ

97,7

Республика Алтай



4

субъекта
значение индекса
больше, чем по СФО

6

субъектов
значение индекса
меньше, чем по СФО

4

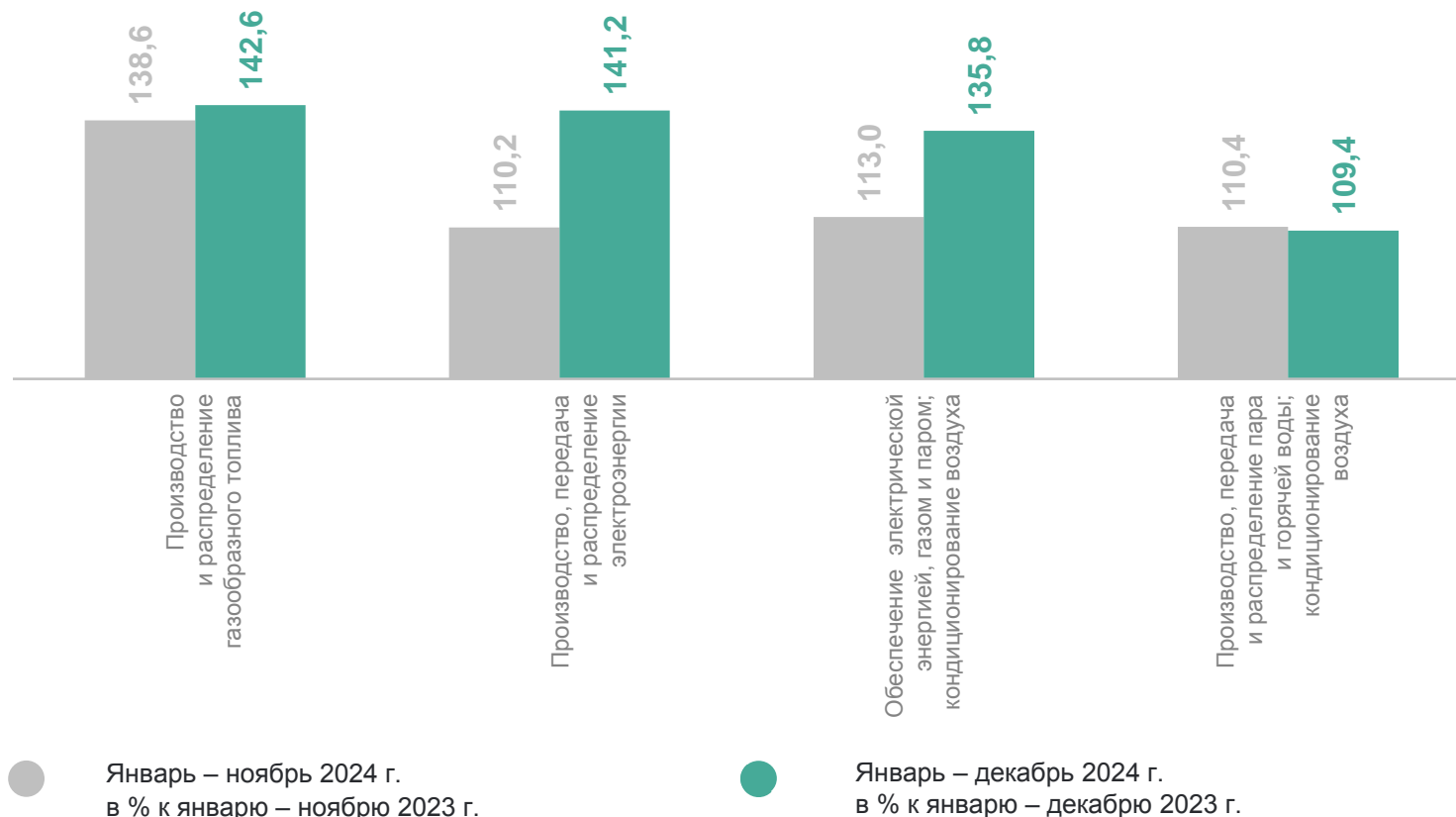
Индекс производства
по виду деятельности «Обеспечение
электрической энергией, газом и паром;
кондиционирование воздуха»

ИНДЕКСЫ ПРОИЗВОДСТВА ПО ВИДУ ДЕЯТЕЛЬНОСТИ «ОБЕСПЕЧЕНИЕ ЭЛЕКТРИЧЕСКОЙ ЭНЕРГИЕЙ, ГАЗОМ И ПАРОМ; КОНДИЦИОНИРОВАНИЕ ВОЗДУХА»

январь – декабрь 2024 г. в % к январю – декабрю 2023 г.

АЛТАЙКРАЙСТАТ

135,8	Обеспечение электрической энергией, газом и паром; кондиционирование воздуха
142,6	Производство и распределение газообразного топлива
141,2	Производство, передача и распределение электроэнергии
109,4	Производство, передача и распределение пара и горячей воды; кондиционирование воздуха



ИНДЕКСЫ ПРОИЗВОДСТВА ПО ВИДУ ДЕЯТЕЛЬНОСТИ «ОБЕСПЕЧЕНИЕ ЭЛЕКТРИЧЕСКОЙ ЭНЕРГИЕЙ, ГАЗОМ И ПАРОМ; КОНДИЦИОНИРОВАНИЕ ВОЗДУХА» ПО РЕГИОНАМ СФО

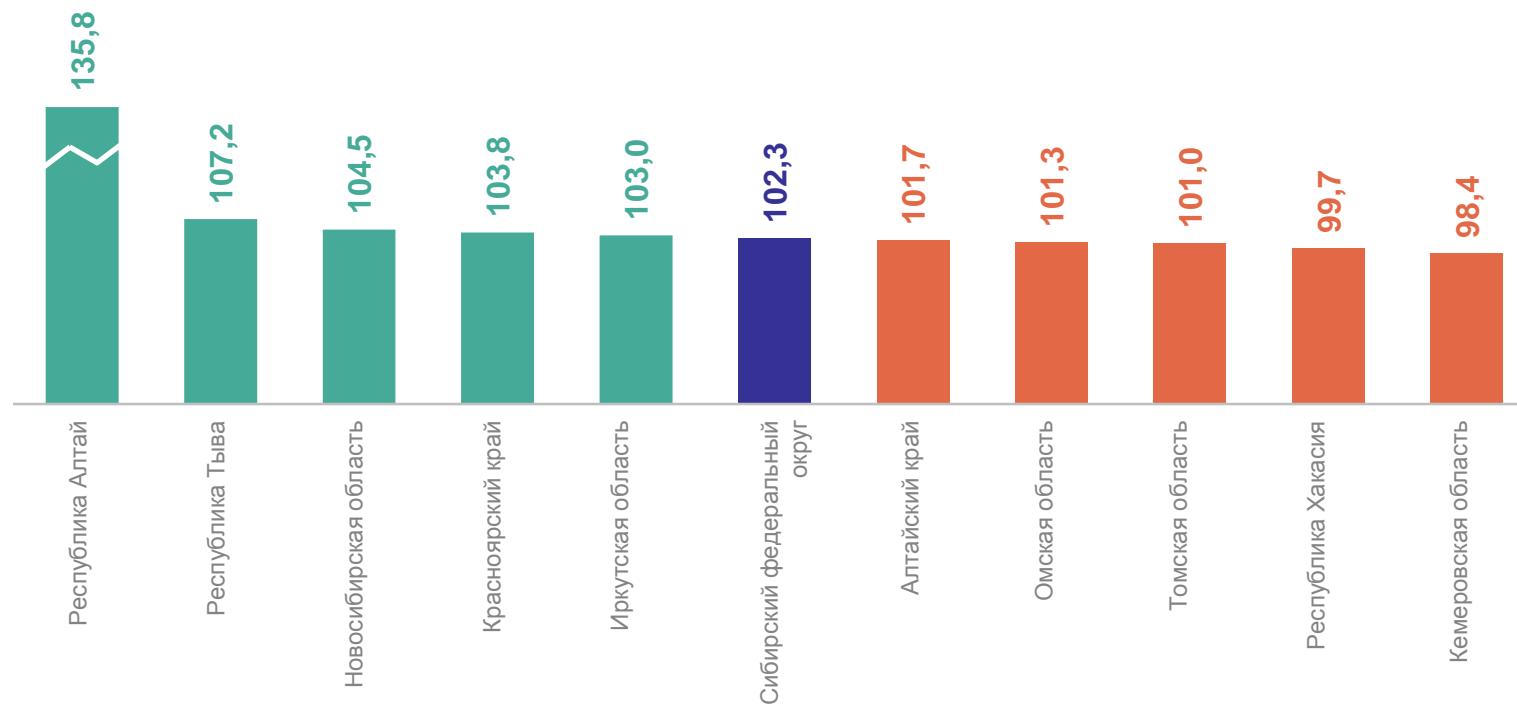
январь – декабрь 2024 г. в % к январю – декабрю 2023 г.

АЛТАЙКРАЙСТАТ

102,3 Российская Федерация

102,3 Сибирский федеральный округ

135,8 Республика Алтай



5

субъектов
значение индекса
больше, чем по СФО

5

субъектов
значение индекса
меньше, чем по СФО

5

Индекс производства по виду деятельности
«Водоснабжение; водоотведение,
организация сбора и утилизации отходов,
деятельность по ликвидации загрязнений»

ИНДЕКСЫ ПРОИЗВОДСТВА ПО ВИДУ ДЕЯТЕЛЬНОСТИ «ВОДОСНАБЖЕНИЕ; ВОДООТВЕДЕНИЕ, ОРГАНИЗАЦИЯ СБОРА И УТИЛИЗАЦИИ ОТХОДОВ, ДЕЯТЕЛЬНОСТЬ ПО ЛИКВИДАЦИИ ЗАГРЯЗНЕНИЙ»

январь – декабрь 2024 г. в % к январю – декабрю 2023 г.

АЛТАЙКРАЙСТАТ

92,3

Водоснабжение; водоотведение,
организация сбора и утилизации
отходов, деятельность
по ликвидации загрязнений

101,1

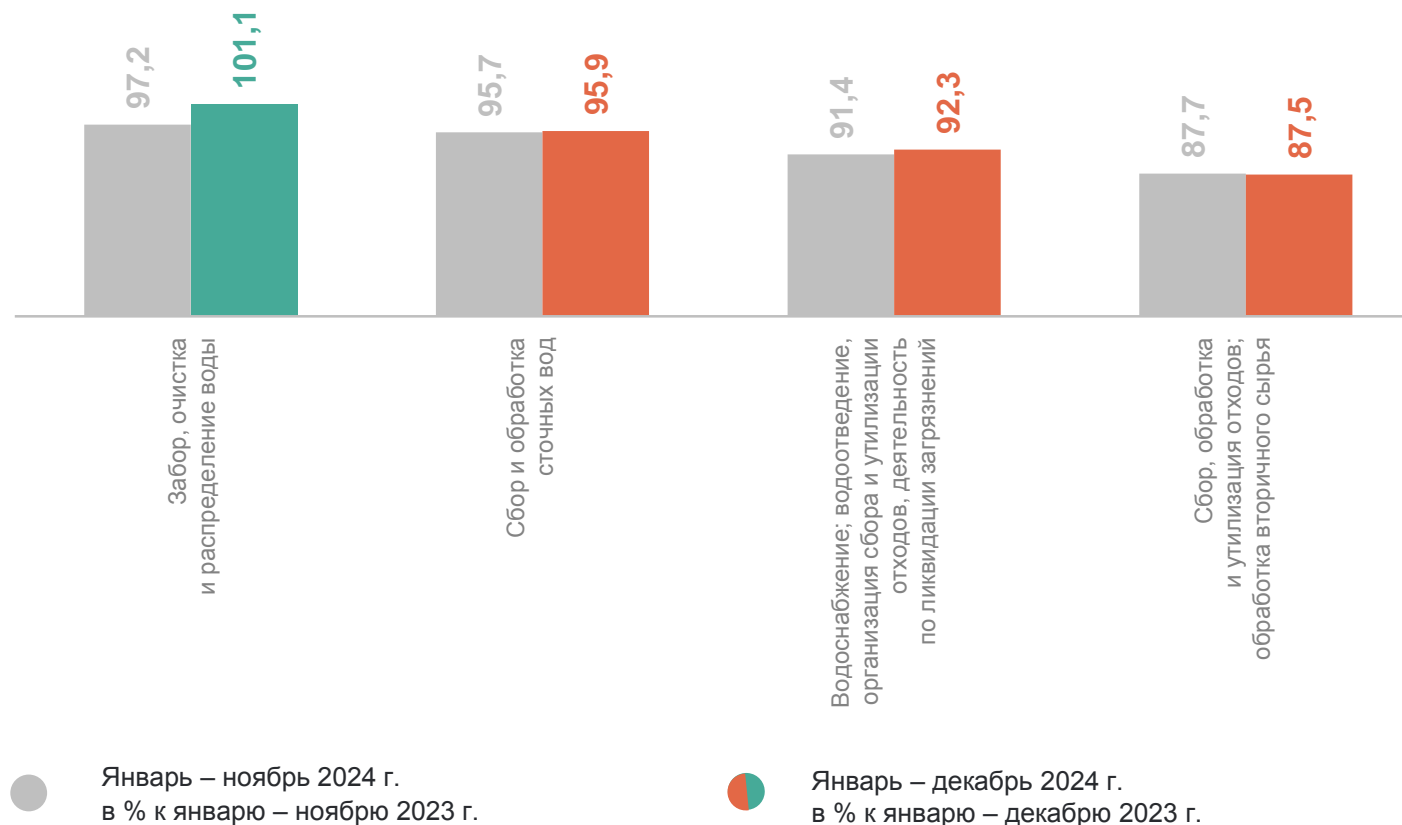
Забор, очистка и распределение
воды

95,9

Сбор и обработка сточных вод

87,5

Сбор, обработка и утилизация
отходов; обработка вторичного
сырья



ИНДЕКСЫ ПРОИЗВОДСТВА ПО ВИДУ ДЕЯТЕЛЬНОСТИ «ВОДОСНАБЖЕНИЕ; ВОДООТВЕДЕНИЕ, ОРГАНИЗАЦИЯ СБОРА И УТИЛИЗАЦИИ ОТХОДОВ, ДЕЯТЕЛЬНОСТЬ ПО ЛИКВИДАЦИИ ЗАГРЯЗНЕНИЙ» ПО РЕГИОНАМ СФО

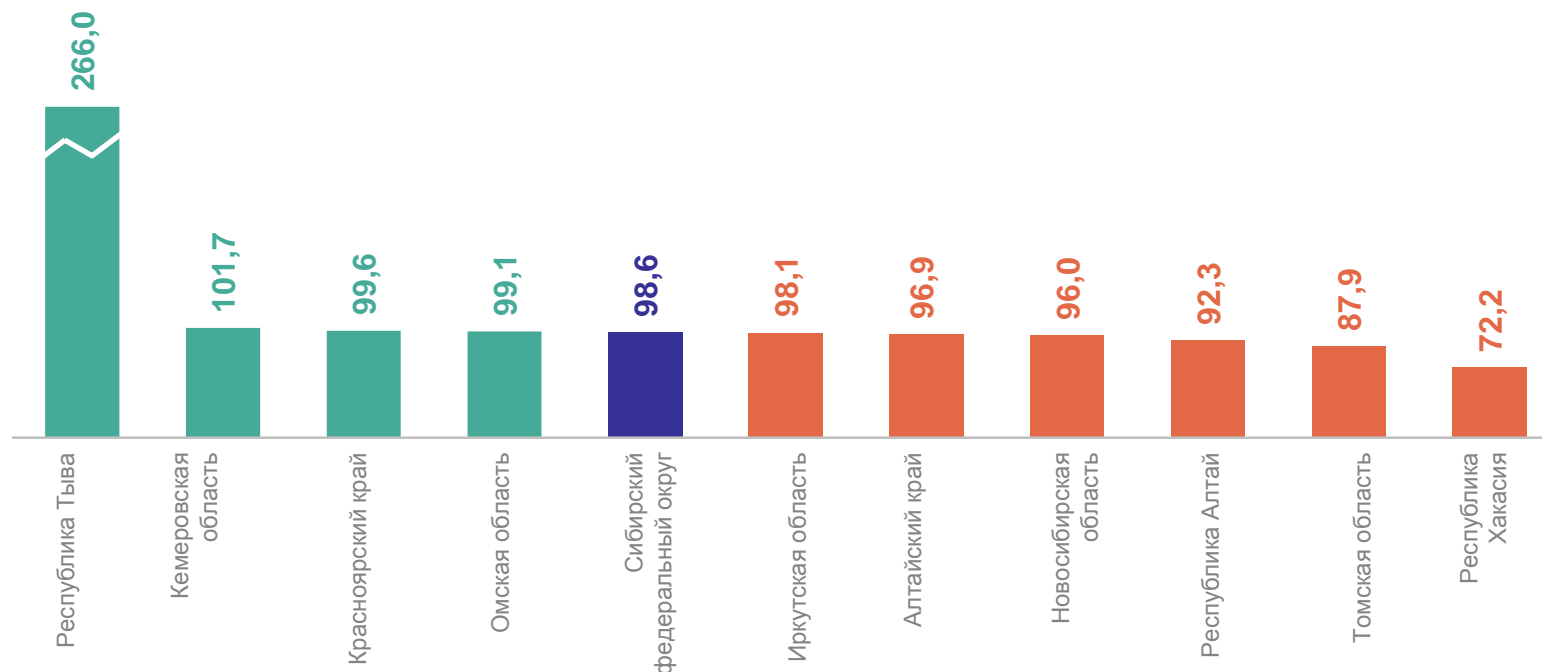
январь – декабрь 2024 г. в % к январю – декабрю 2023 г.

АЛТАЙКРАЙСТАТ

99,9 Российская
Федерация

98,6 Сибирский
федеральный округ

92,3 Республика Алтай



4 субъекта
значение индекса
больше, чем по СФО

6 субъектов
значение индекса
меньше, чем по СФО