



УПРАВЛЕНИЕ ФЕДЕРАЛЬНОЙ  
СЛУЖБЫ ГОСУДАРСТВЕННОЙ  
СТАТИСТИКИ ПО АЛТАЙСКОМУ  
КРАЮ И РЕСПУБЛИКЕ АЛТАЙ

# ПРОМЫШЛЕННОЕ ПРОИЗВОДСТВО

январь – декабрь 2024 г.

06.02.2024

Алтайский край

# СОДЕРЖАНИЕ

Индекс промышленного производства	4
Индекс производства по виду деятельности «Добыча полезных ископаемых»	8
Индекс производства по виду деятельности «Обрабатывающие производства»	11
Индекс производства по виду деятельности «Обеспечение электрической энергией, газом и паром; кондиционирование воздуха»	14
Индекс производства по виду деятельности «Водоснабжение; водоотведение, организация сбора и утилизации отходов, деятельность по ликвидации загрязнений»	17

1

Индекс промышленного  
производства

# ИНДЕКС ПРОМЫШЛЕННОГО ПРОИЗВОДСТВА\*

январь – декабрь 2024 г. в % к январю – декабрю 2023 г.

АЛТАЙКРАЙСТАТ

ИПП

105,8

Добыча полезных ископаемых

125,9

Обрабатывающие производства

106,1

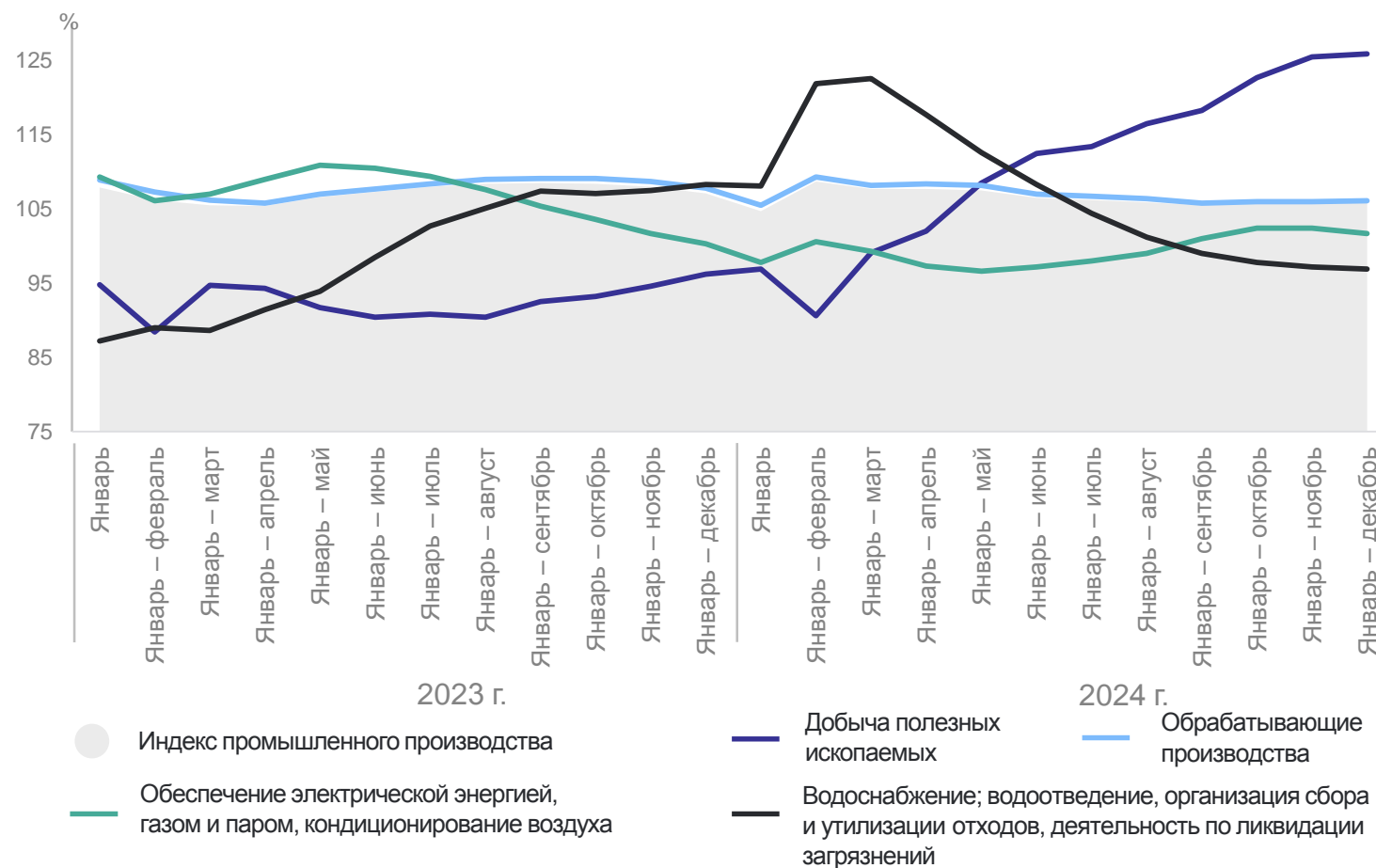
Обеспечение электрической энергией, газом и паром; кондиционирование воздуха

101,7

Водоснабжение; водоотведение, организация сбора и утилизации отходов, деятельность по ликвидации загрязнений

96,9

К соответствующему периоду предыдущего года



\* Данные за 2023-2024 гг. уточнены в соответствии с Регламентом разработки и публикации данных по производству и отгрузке продукции и динамике промышленного производства (приказ Росстата от 18.08.2020 г. №470).

# ИНДЕКСЫ ПРОМЫШЛЕННОГО ПРОИЗВОДСТВА ПО РЕГИОНАМ СФО

январь – декабрь 2024 г. в % к январю – декабрю 2023 г.

АЛТАЙКРАЙСТАТ

104,6

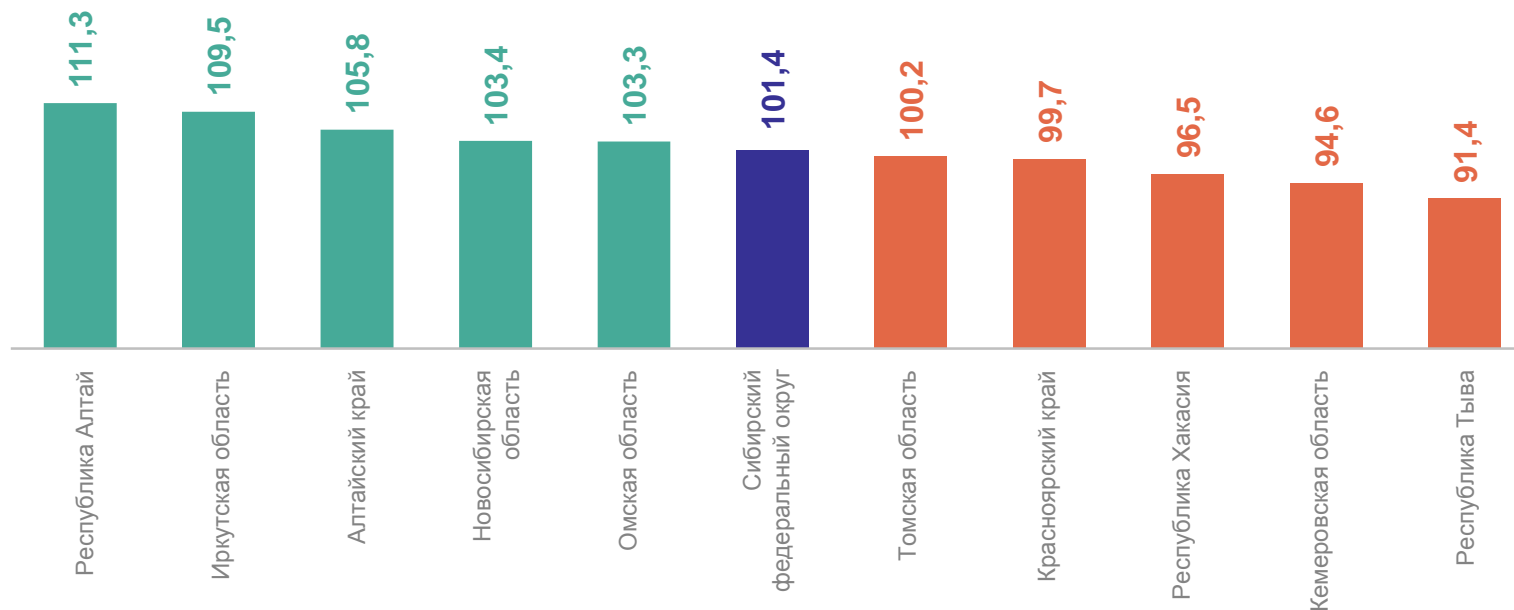
Российская  
Федерация

101,4

Сибирский  
федеральный округ

105,8

Алтайский край



5

субъектов  
значение индекса  
больше, чем по СФО

5

субъектов  
значение индекса  
меньше, чем по СФО

# ОБЪЕМ ОТГРУЖЕННЫХ ТОВАРОВ, ВЫПОЛНЕННЫХ РАБОТ И УСЛУГ СОБСТВЕННЫМИ СИЛАМИ

январь – декабрь 2024 г. в % к январю – декабрю 2023 г.

АЛТАЙКРАЙСТАТ

## Промышленность

121,2

Добыча полезных ископаемых

152,9

Обрабатывающие производства

122,0

Водоснабжение; водоотведение, организация сбора и утилизации отходов, деятельность по ликвидации загрязнений

110,0

Обеспечение электрической энергией, газом и паром; кондиционирование воздуха

109,6

Структура объема отгруженных товаров собственного производства, выполненных работ и услуг собственными силами, %



- Обрабатывающие производства
- Обеспечение электрической энергией, газом и паром, кондиционирование воздуха
- Водоснабжение; водоотведение, организация сбора и утилизации отходов, деятельность по ликвидации загрязнений
- Добыча полезных ископаемых

2

Индекс производства  
по виду деятельности  
«Добыча полезных ископаемых»

# ИНДЕКСЫ ПРОИЗВОДСТВА ПО ВИДУ ДЕЯТЕЛЬНОСТИ «ДОБЫЧА ПОЛЕЗНЫХ ИСКОПАЕМЫХ»

январь – декабрь 2024 г. в % к январю – декабрю 2023 г.

АЛТАЙКРАЙСТАТ

125,9

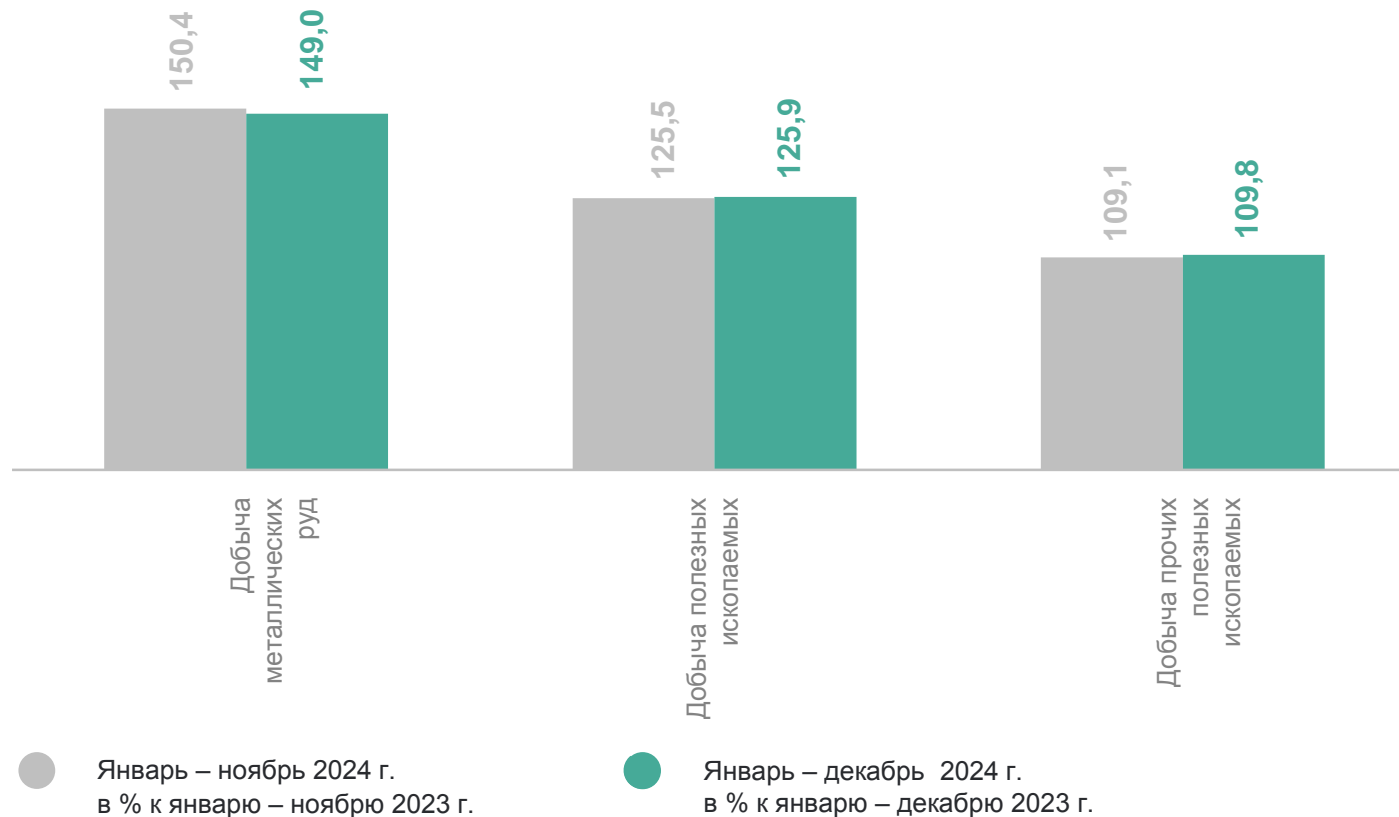
Добыча полезных  
ископаемых

149,0

Добыча металлических  
руд

109,8

Добыча прочих полезных  
ископаемых



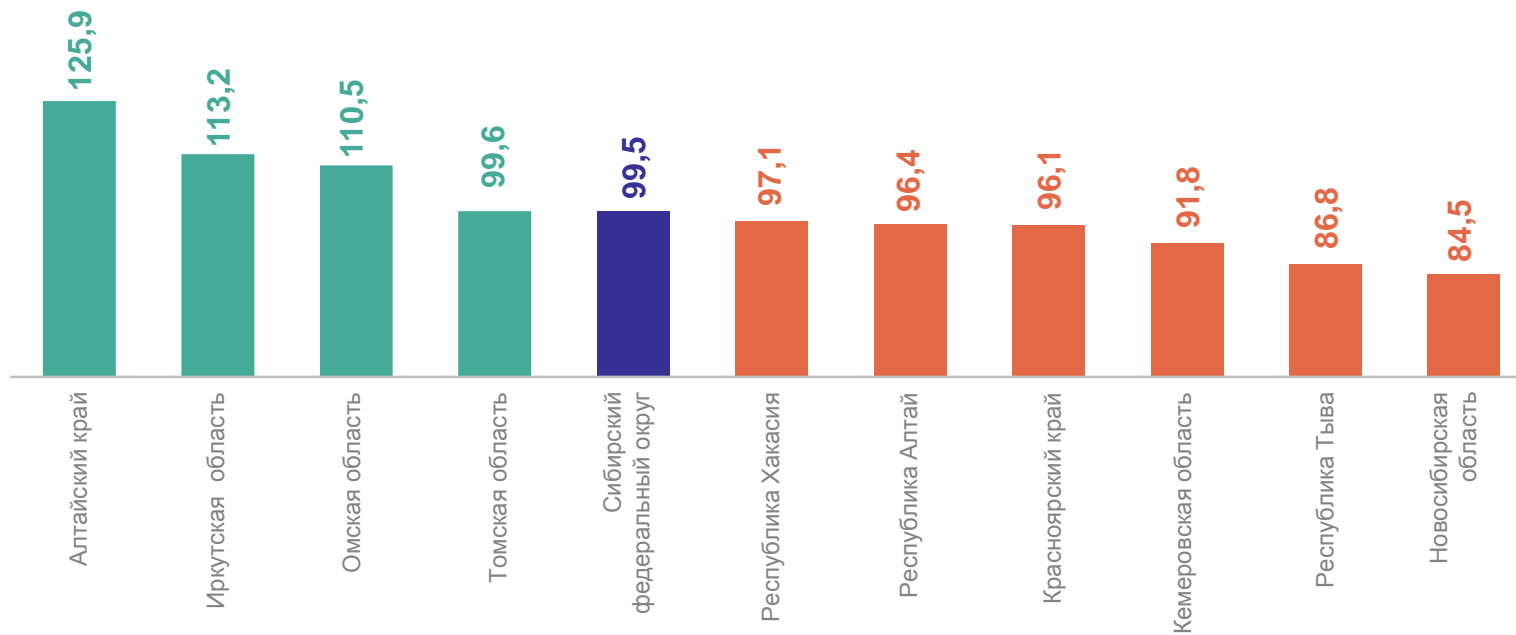


# ИНДЕКСЫ ПРОИЗВОДСТВА ПО ВИДУ ДЕЯТЕЛЬНОСТИ «ДОБЫЧА ПОЛЕЗНЫХ ИСКОПАЕМЫХ» ПО РЕГИОНАМ СФО

январь – декабрь 2024 г. в % к январю – декабрю 2023 г.

АЛТАЙКРАЙСТАТ

**99,1** Российская Федерация  
**99,5** Сибирский федеральный округ  
**125,9** Алтайский край



**4** субъекта  
значение индекса  
больше, чем по СФО

**6** субъектов  
значение индекса  
меньше, чем по СФО

3

Индекс производства  
по виду деятельности  
«Обрабатывающие производства»

# ИНДЕКСЫ ПРОИЗВОДСТВА ПО ВИДУ ДЕЯТЕЛЬНОСТИ «ОБРАБАТЫВАЮЩИЕ ПРОИЗВОДСТВА»

АЛТАЙКРАЙСТАТ



Январь – ноябрь 2024 г. в % к январю – ноябрю 2023 г.

Январь – декабрь 2024 г. в % к январю – декабрю 2023 г.

# ПРОИЗВОДСТВО ОТДЕЛЬНЫХ ВИДОВ ПРОДУКЦИИ ОБРАБАТЫВАЮЩИХ ПРОИЗВОДСТВ

АЛТАЙКРАЙСТАТ

изменение выпуска в январе – декабре 2024 г. в % к январю – декабрю 2023 г.

Вагоны грузовые  
крытые

9,0%

Кокс и полукокс из каменного  
угля

1,6%

Плиты древесноволокнистые  
из древесины и других  
одревесневших материалов

27,4%

Установки генераторные  
с двигателями внутреннего  
сгорания с воспламенением  
от сжатия

8,5%

Масло подсолнечное  
и его фракции  
нерафинированные

19,2%

Волокна  
синтетические

19,0%

Станки  
деревообрабатывающие

18,4%

Картон гофрированный  
в рулонах или листах

7,6%

Добавки биологически  
активные к пище

10,1%

Шины и покрышки  
пневматические  
для сельскохозяйственных  
машин; шины и покрышки  
пневматические прочие  
новые

6,3%

Корм готовый для  
непродуктивных животных

18,4%

Смеси асфальтобетонные  
дорожные, аэродромные  
и асфальтобетон горячие

14,8%



Увеличение



Снижение

# ИНДЕКСЫ ПРОИЗВОДСТВА ПО ВИДУ ДЕЯТЕЛЬНОСТИ «ОБРАБАТЫВАЮЩИЕ ПРОИЗВОДСТВА» ПО РЕГИОНАМ СФО

январь – декабрь 2024 г. в % к январю – декабрю 2023 г.

АЛТАЙКРАЙСТАТ

108,5

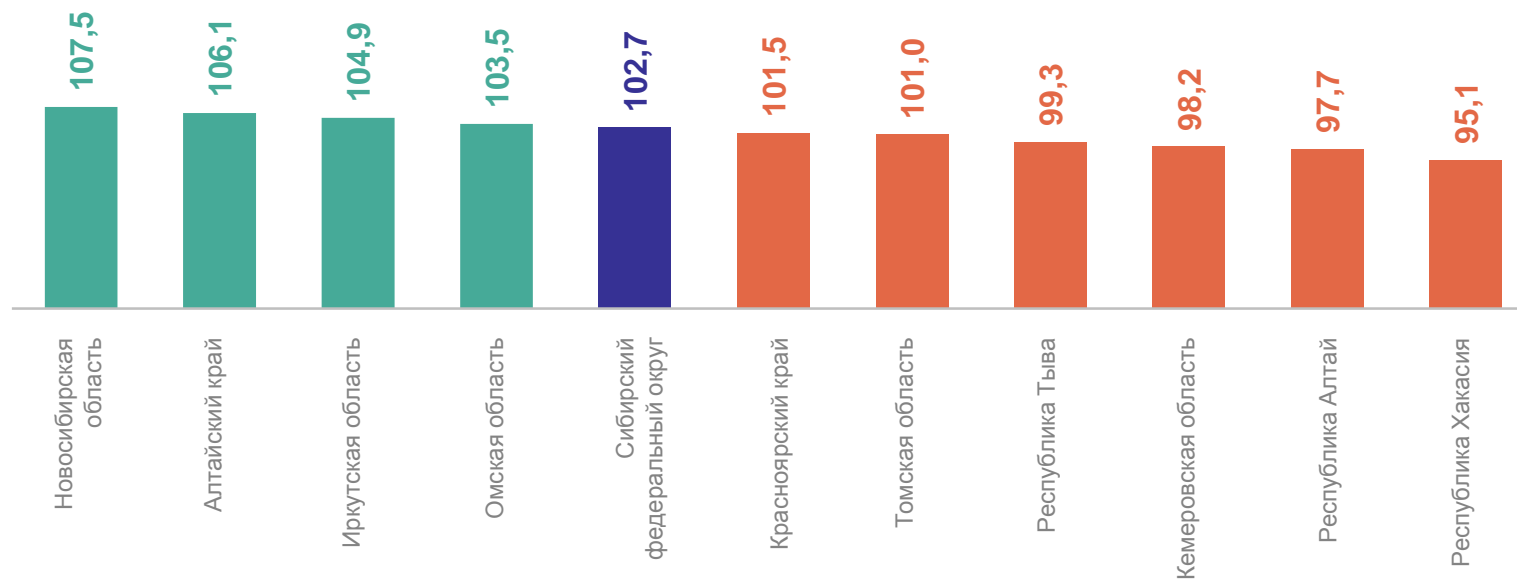
Российская  
Федерация

102,7

Сибирский  
федеральный округ

106,1

Алтайский край



4

субъекта  
значение индекса  
больше, чем по СФО

6

субъектов  
значение индекса  
меньше, чем по СФО

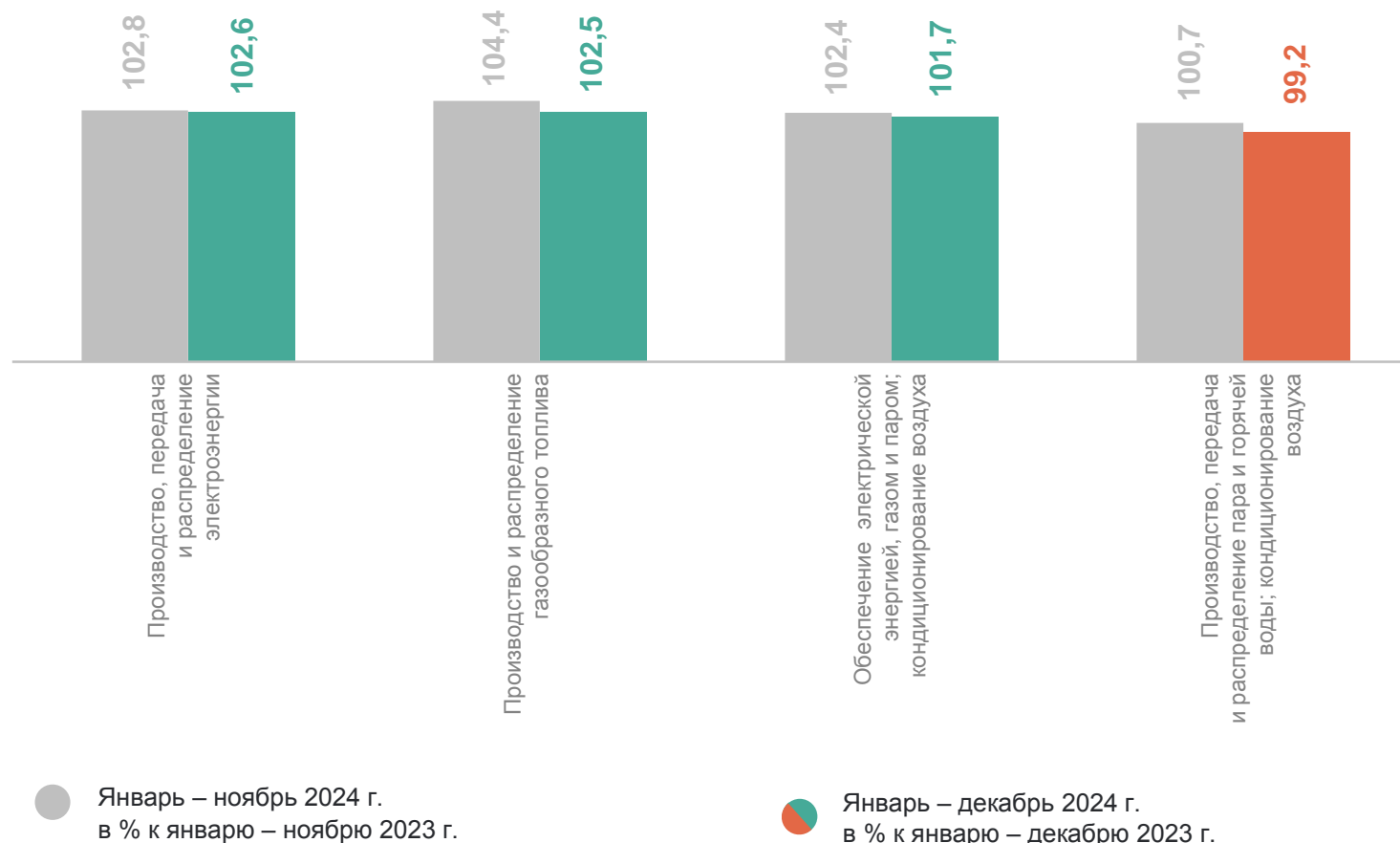
4

Индекс производства  
по виду деятельности «Обеспечение  
электрической энергией, газом и паром;  
кондиционирование воздуха»

# ИНДЕКСЫ ПРОИЗВОДСТВА ПО ВИДУ ДЕЯТЕЛЬНОСТИ «ОБЕСПЕЧЕНИЕ ЭЛЕКТРИЧЕСКОЙ ЭНЕРГИЕЙ, ГАЗОМ И ПАРОМ; КОНДИЦИОНИРОВАНИЕ ВОЗДУХА»

январь – декабрь 2024 г. в % к январю – декабрю 2023 г.

АЛТАЙКРАЙСТАТ



# ИНДЕКСЫ ПРОИЗВОДСТВА ПО ВИДУ ДЕЯТЕЛЬНОСТИ «ОБЕСПЕЧЕНИЕ ЭЛЕКТРИЧЕСКОЙ ЭНЕРГИЕЙ, ГАЗОМ И ПАРОМ; КОНДИЦИОНИРОВАНИЕ ВОЗДУХА» ПО РЕГИОНАМ СФО

январь – декабрь 2024 г. в % к январю – декабрю 2023 г.

АЛТАЙКРАЙСТАТ





5

Индекс производства по виду деятельности  
«Водоснабжение; водоотведение,  
организация сбора и утилизации отходов,  
деятельность по ликвидации загрязнений»

# ИНДЕКСЫ ПРОИЗВОДСТВА ПО ВИДУ ДЕЯТЕЛЬНОСТИ «ВОДОСНАБЖЕНИЕ; ВОДООТВЕДЕНИЕ, ОРГАНИЗАЦИЯ СБОРА И УТИЛИЗАЦИИ ОТХОДОВ, ДЕЯТЕЛЬНОСТЬ ПО ЛИКВИДАЦИИ ЗАГРЯЗНЕНИЙ»

АЛТАЙКРАЙСТАТ

январь – декабрь 2024 г. в % к январю – декабрю 2023 г.

96,9

Водоснабжение; водоотведение,  
организация сбора и утилизации  
отходов, деятельность  
по ликвидации загрязнений

110,1

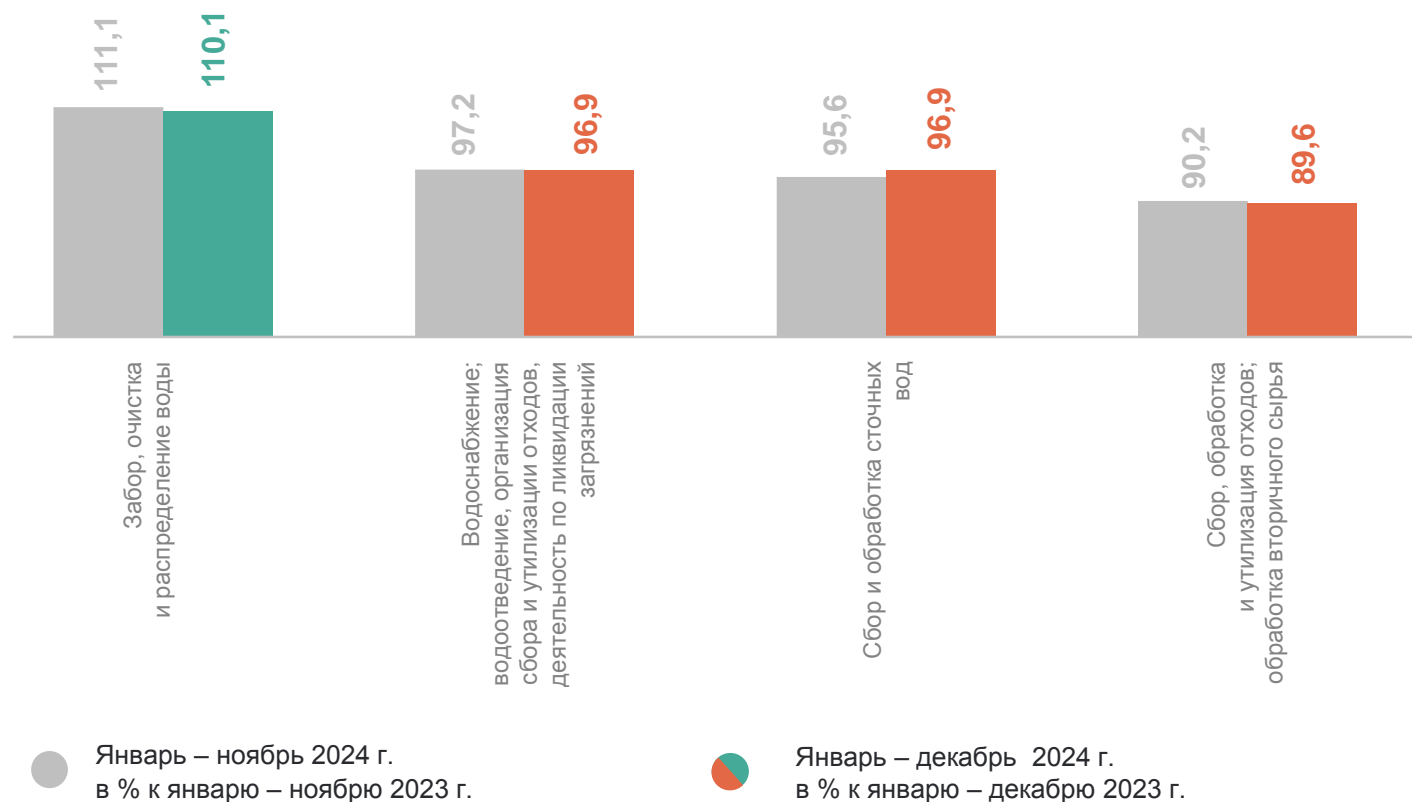
Забор, очистка и распределение  
воды

96,9

Сбор и обработка сточных вод

89,6

Сбор, обработка и утилизация  
отходов; обработка вторичного  
сырья



# ИНДЕКСЫ ПРОИЗВОДСТВА ПО ВИДУ ДЕЯТЕЛЬНОСТИ «ВОДОСНАБЖЕНИЕ; ВОДООТВЕДЕНИЕ, ОРГАНИЗАЦИЯ СБОРА И УТИЛИЗАЦИИ ОТХОДОВ, ДЕЯТЕЛЬНОСТЬ ПО ЛИКВИДАЦИИ ЗАГРЯЗНЕНИЙ» ПО РЕГИОНАМ СФО

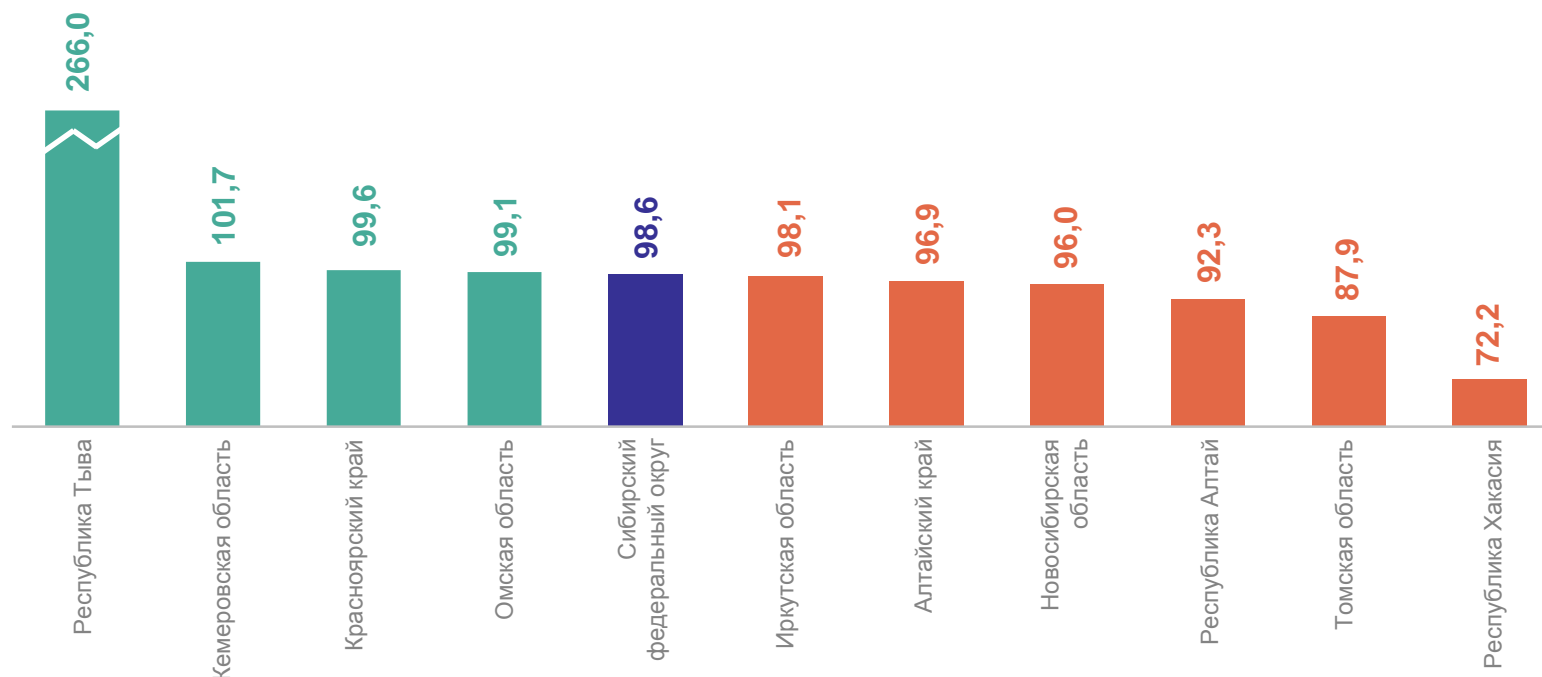
январь – декабрь 2024 г. в % к январю – декабрю 2023 г.

АЛТАЙКРАЙСТАТ

**99,9** Российская  
Федерация

**98,6** Сибирский  
федеральный округ

**96,9** Алтайский край



**4** субъекта  
значение индекса  
**больше**, чем по СФО

**6** субъектов  
значение индекса  
**меньше**, чем по СФО