


ОБОРОТ РОЗНИЧНОЙ ТОРГОВЛИ И ОБЩЕСТВЕННОГО ПИТАНИЯ В РЕСПУБЛИКЕ АЛТАЙ

Оборот розничной торговли

Оборот общественного питания

январь-ноябрь 2023 года




41 871,0 млн рублей

198 658 рублей на душу

3 238,6 млн рублей

15 366 рублей на душу



в % к январю-ноябрю 2022 года¹⁾

(в сопоставимых ценах)



103,0 %

103,0 % в расчете на душу

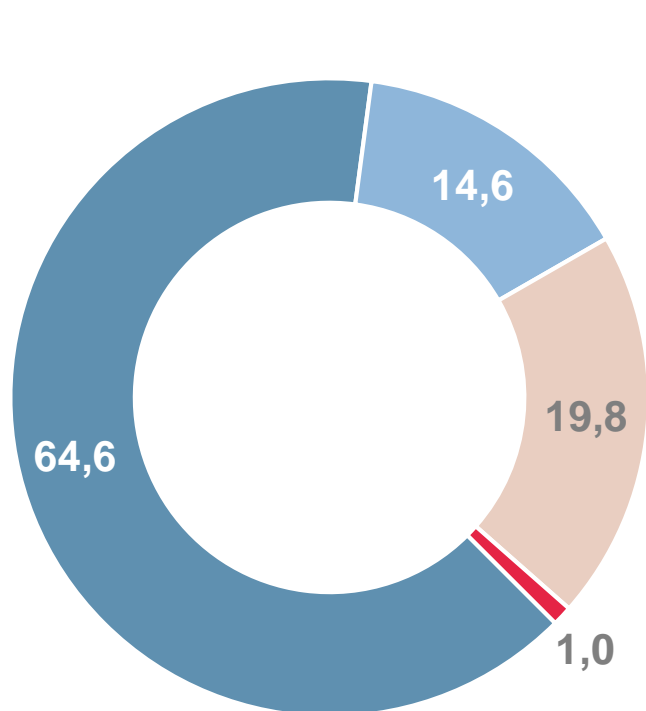


115,6 %

115,6 % в расчете на душу

Структура формирования по типам хозяйствующих субъектов


(в % к итогу)



Крупные организации и субъекты среднего предпринимательства



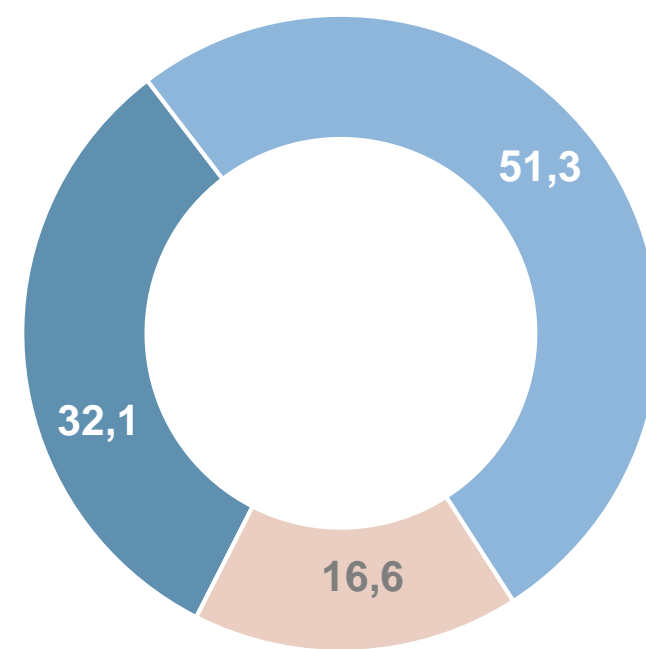
Малые предприятия (включая микропредприятия)



Индивидуальные предприниматели, реализующие товары вне рынка



Розничные рынки и ярмарки



Макроструктура оборота розничной торговли

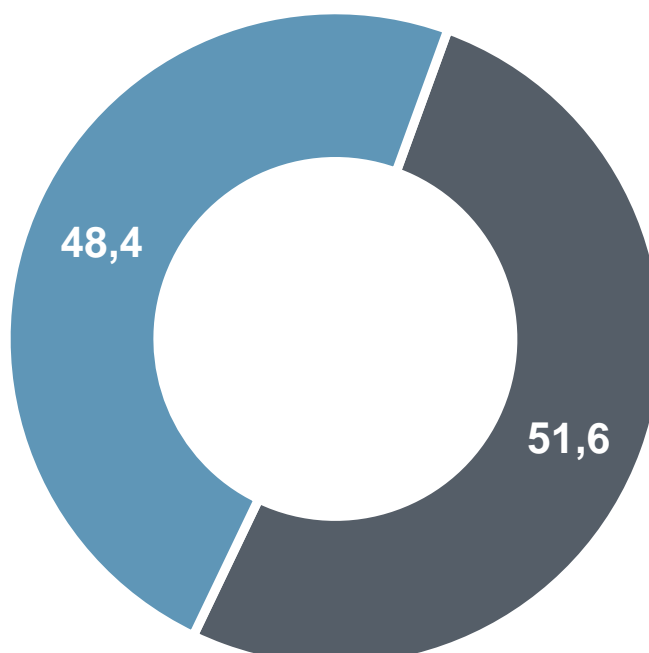
(в % к итогу)

Продовольственные товары



104,6 %

к январю-ноябрю 2022 г. в сопоставимых ценах



Непродовольственные товары



101,2 %

к январю-ноябрю 2022 г. в сопоставимых ценах

¹⁾ Данные приведены с учётом итогов Всероссийской переписи населения 2020 года.