

ЭКОНОМИЧЕСКИЕ И СОЦИАЛЬНЫЕ ПОКАЗАТЕЛИ АЛТАЙСКОГО КРАЯ



АЛТАЙКРАЙСТАТ

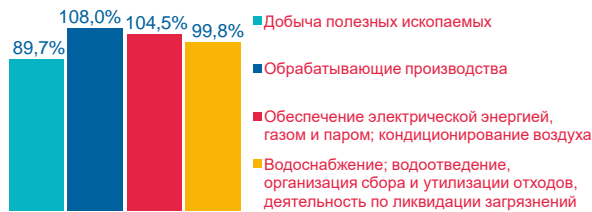
Январь-сентябрь 2023

Производство товаров и услуг



Индекс
промышленного
производства

К январю-сентябрю 2022
107,1%*



Продукция
сельского хозяйства

К январю-сентябрю 2022
75,7%*

114,1 млрд
рублей



Ввод в действие
жилых домов

К январю-сентябрю 2022
87,4%

688,9 тыс. кв.
метров



Пассажирские
перевозки
автомобильным
транспортном
общего пользования

К январю-сентябрю 2022
107,7%

64,4 млн
человек

* В сопоставимых ценах

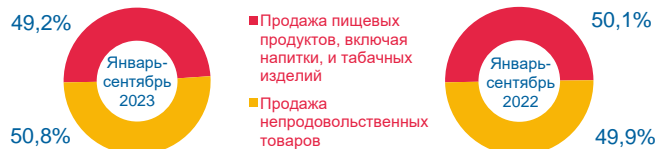
Рынки товаров и услуг



Оборот
розничной торговли

К январю-сентябрю 2022
102,8%*

363,6 млрд
рублей



Оборот
общественного питания

К январю-сентябрю 2022
102,5%*

10,7 млрд
рублей



Объем
платных услуг населению

К январю-сентябрю 2022
103,0%*

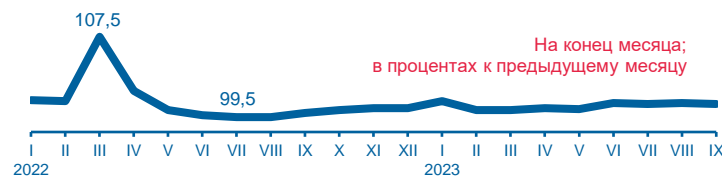
106,6 млрд
рублей

Индекс потребительских цен



Сентябрь 2023 к декабрю 2022
105,8%

Сентябрь 2023 к августу 2023
100,8%



Приведены максимальное и минимальное значения показателей.

Социальная сфера



Среднемесячная заработная плата
одного работника

Август 2023 к августу 2022

номинальная **114,3%**
реальная **107,9%**



Среднесписочная
численность работников
(без внешних совместителей)

Август 2023 к августу 2022

98,5%



Численность официально
зарегистрированных безработных
(на конец периода)

Сентябрь 2023 к сентябрю 2022

84,3%