



ФЕДЕРАЛЬНАЯ СЛУЖБА
ГОСУДАРСТВЕННОЙ СТАТИСТИКИ

Потребительский рынок и сфера услуг Республики Алтай

Алтайкрайстат

январь-сентябрь 2023 года

- 01 ОБОРОТ РОЗНИЧНОЙ ТОРГОВЛИ
- 02 ОБОРОТ ОБЩЕСТВЕННОГО ПИТАНИЯ
- 03 ОБЪЕМ ПЛАТНЫХ УСЛУГ НАСЕЛЕНИЮ



ОБОРОТ РОЗНИЧНОЙ ТОРГОВЛИ

млрд рублей



34,5

январь-сентябрь 2023 г.,

в текущих ценах

100,4%

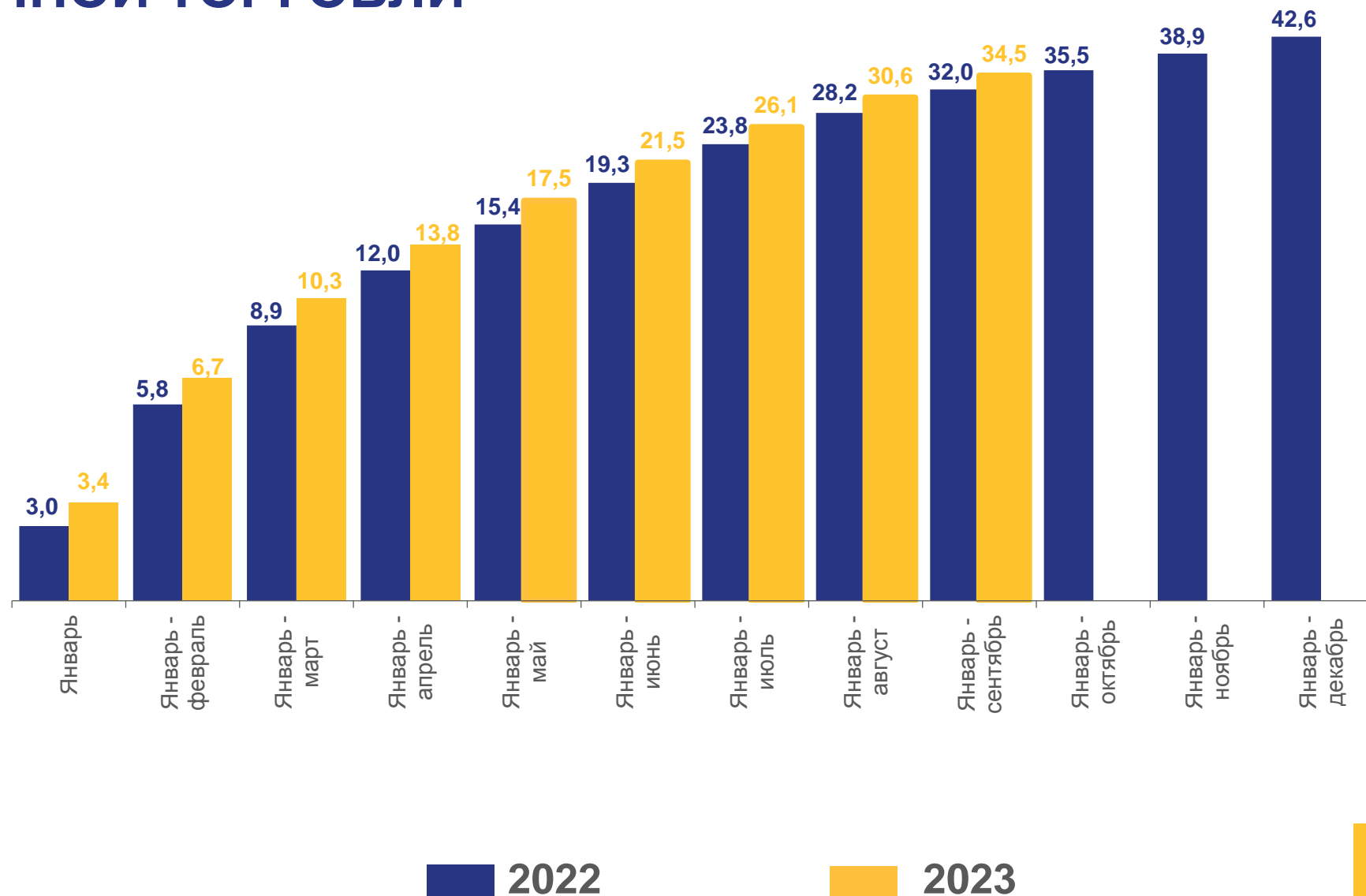
сентябрь 2023 г.
к сентябрю 2022 г.,

в сопоставимых ценах

103,5%

январь-сентябрь 2023 г.
к январю-сентябрю 2022 г.,

в сопоставимых ценах



ИНДЕКС ФИЗИЧЕСКОГО ОБЪЕМА ОБОРОТА РОЗНИЧНОЙ ТОРГОВЛИ

в % к соответствующему периоду предыдущего года

сентябрь 2023 г.
к сентябрю 2022 г.



100,4

Всего



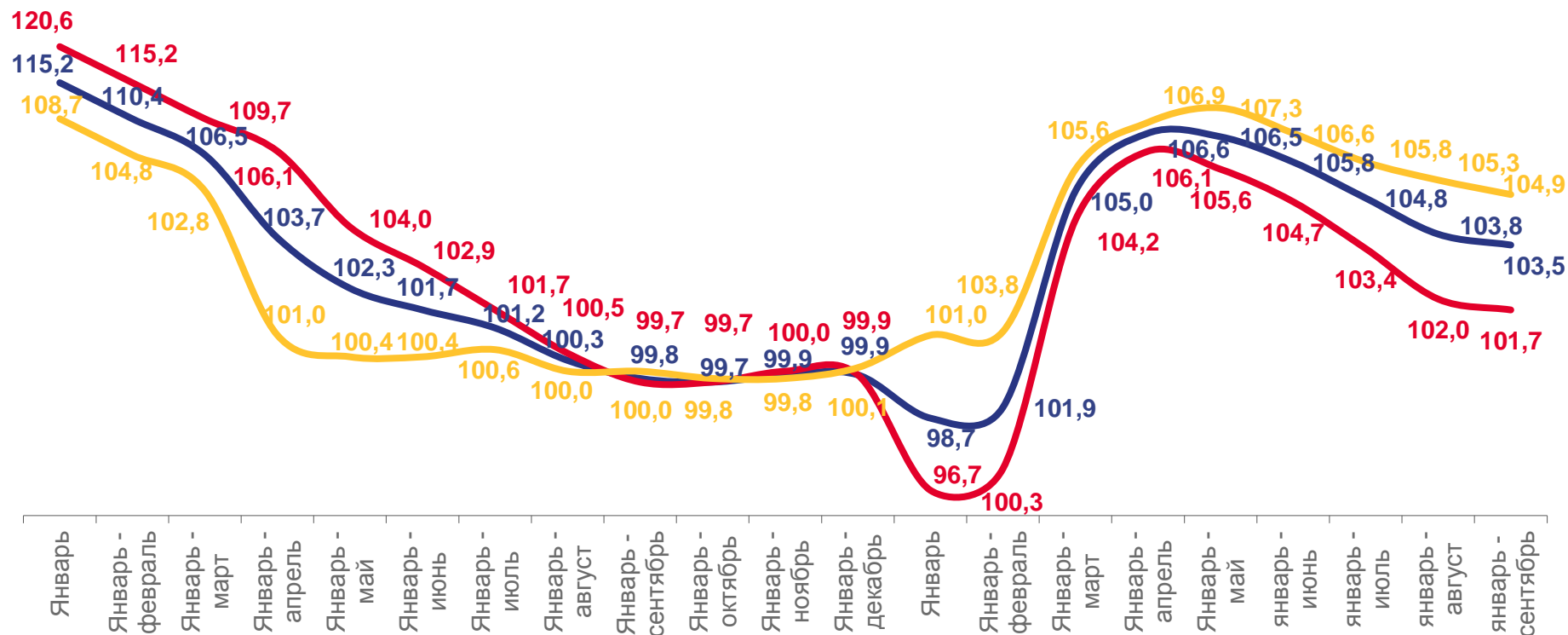
101,4

Пищевые продукты, включая напитки и табачные изделия



99,6

Непродовольственные товары



2022

2023



Индекс физического объема оборота розничной торговли непродовольственными товарами



Индекс физического объема оборота розничной торговли



Индекс физического объема оборота розничной торговли пищевыми продуктами, включая напитки, и табачные изделия



СТРУКТУРА ОБОРОТА РОЗНИЧНОЙ ТОРГОВЛИ

январь-сентябрь 2023 г.

ПИЩЕВЫЕ ПРОДУКТЫ, ВКЛЮЧАЯ НАПИТКИ, И ТАБАЧНЫЕ ИЗДЕЛИЯ



16,8 млрд рублей

48,6%

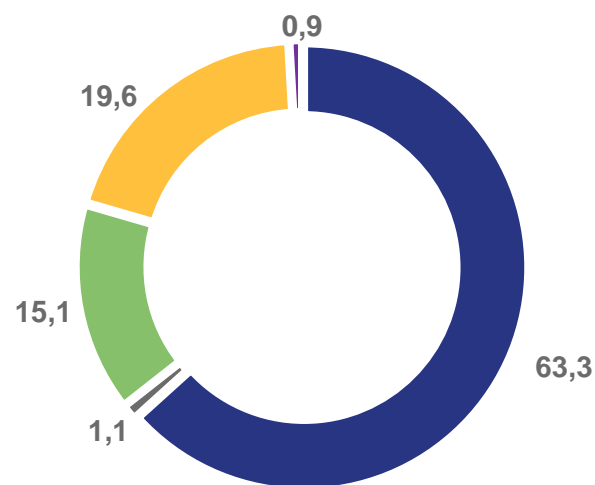
НЕПРОДОВОЛЬСТВЕННЫЕ ТОВАРЫ



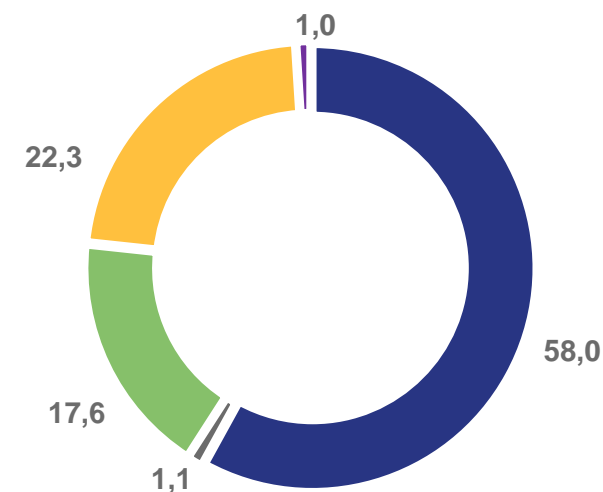
17,7 млрд рублей

51,4%

СТРУКТУРА ФОРМИРОВАНИЯ ОБОРОТА РОЗНИЧНОЙ ТОРГОВЛИ ПО ХОЗЯЙСТВУЮЩИМ СУБЪЕКТАМ, в %



2023



2022

- Крупные организации (включая организации, не относящиеся к субъектам малого и среднего предпринимательства)
- Субъекты среднего предпринимательства
- Малые предприятия (включая микропредприятия)

- Индивидуальные предприниматели, реализующие товары вне рынка
- Продажа товаров на розничных рынках и ярмарках



ТОВАРНЫЕ ЗАПАСЫ В ОРГАНИЗАЦИЯХ РОЗНИЧНОЙ ТОРГОВЛИ

в % к соответствующему месяцу 2022 года, в сопоставимых ценах



2,2

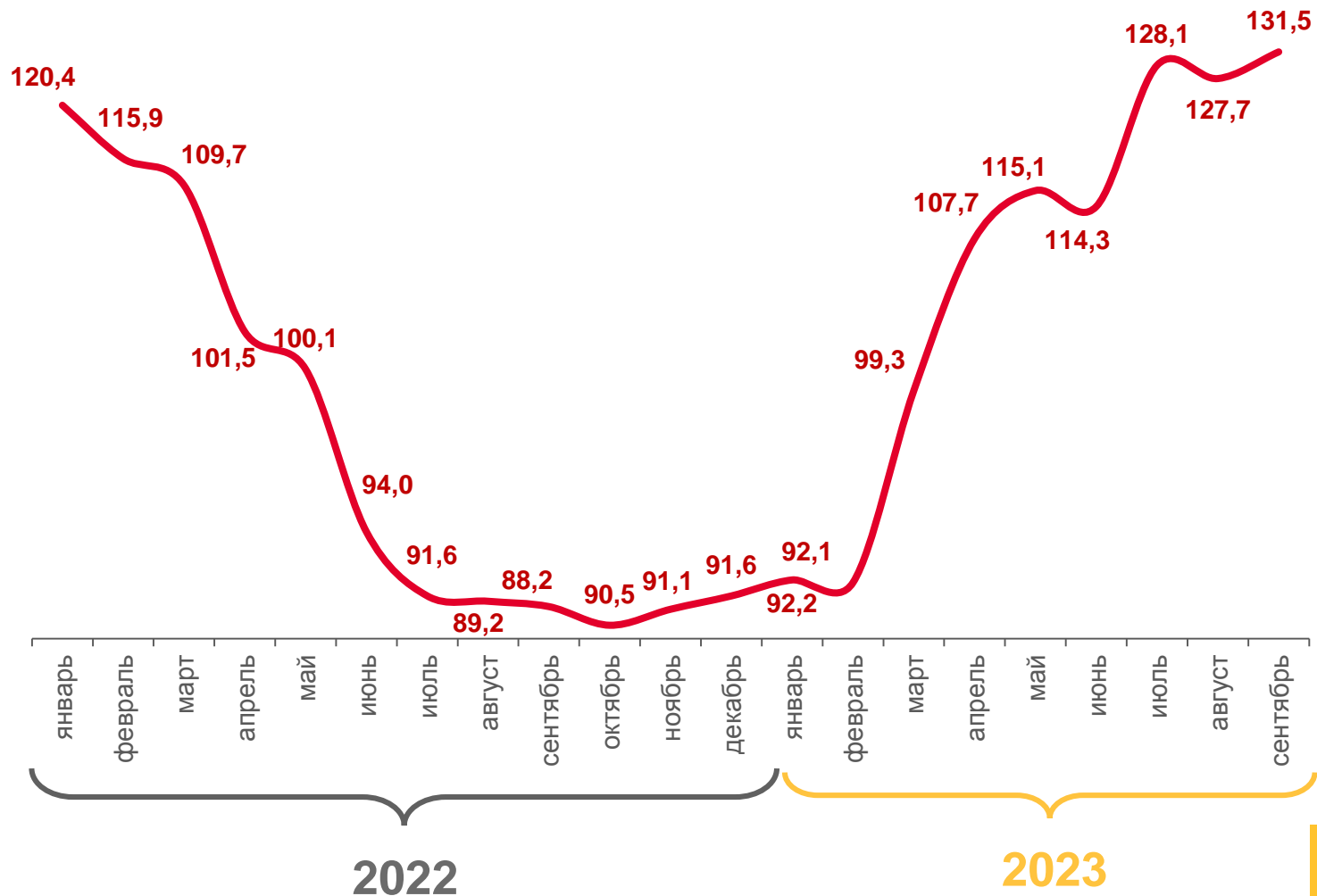
млрд рублей

на конец сентября 2023 года, в текущих ценах



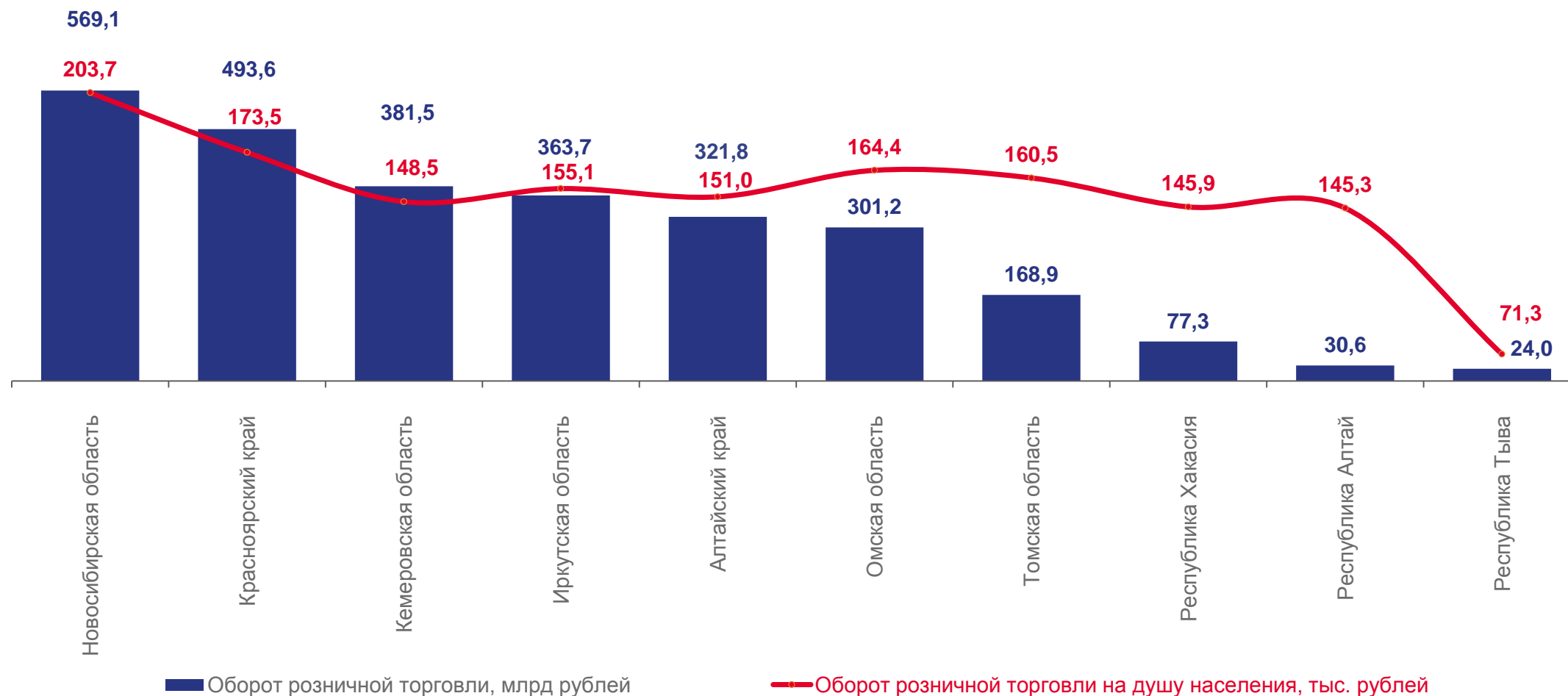
131,5 %

26 дней торговли



ОБОРОТ РОЗНИЧНОЙ ТОРГОВЛИ ПО РЕГИОНАМ СИБИРСКОГО ФЕДЕРАЛЬНОГО ОКРУГА

январь-август 2023 года



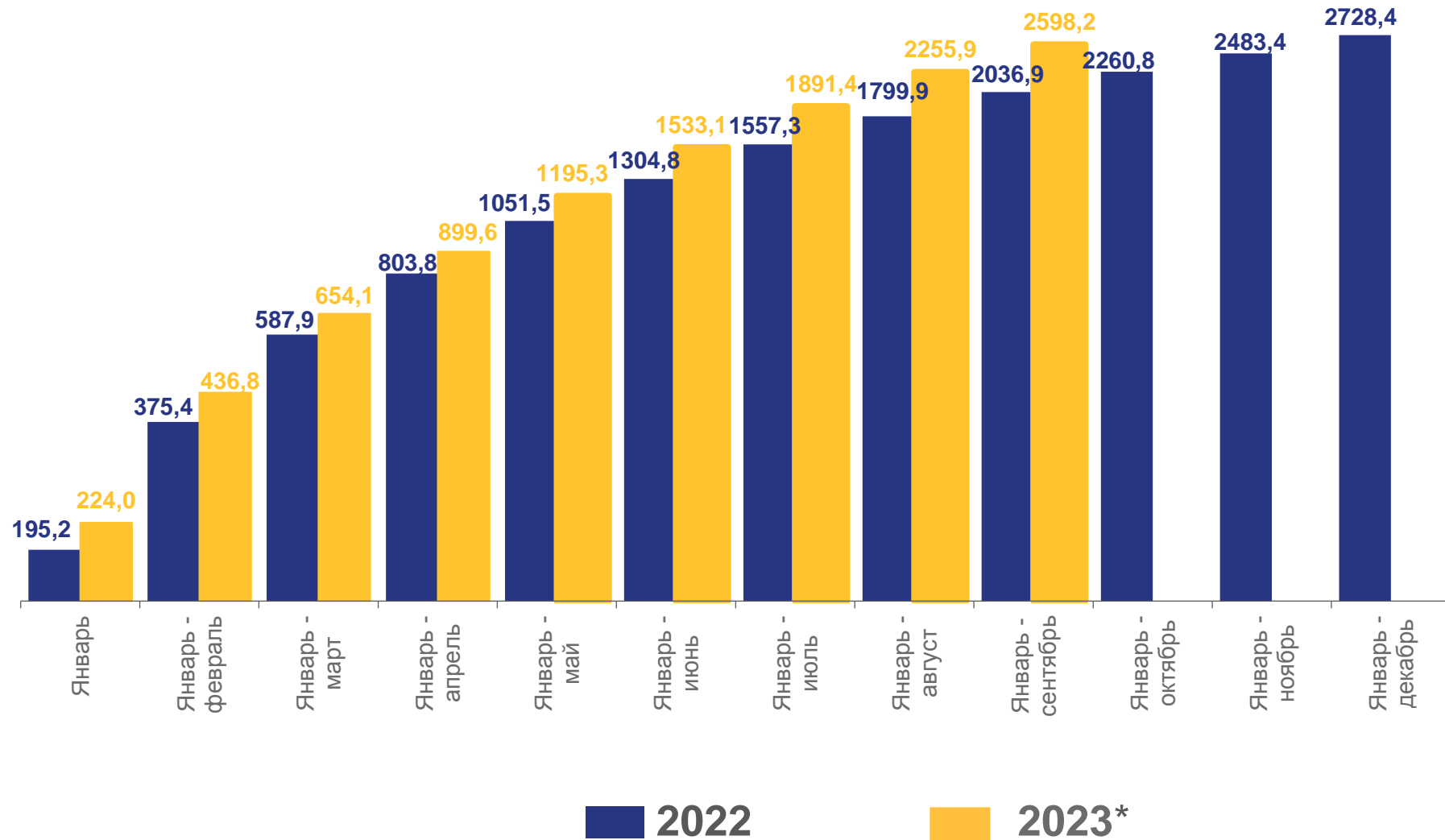
ОБОРОТ ОБЩЕСТВЕННОГО ПИТАНИЯ

январь-сентябрь 2023 г



2 598,2

млн рублей, в текущих ценах



* Данные уточнены на основании итогов, полученных по результатам годовых и квартальных статистических обследований хозяйствующих субъектов.

ИНДЕКС ФИЗИЧЕСКОГО ОБЪЕМА ОБОРОТА ОБЩЕСТВЕННОГО ПИТАНИЯ

в % к соответствующему периоду
предыдущего года

132,0

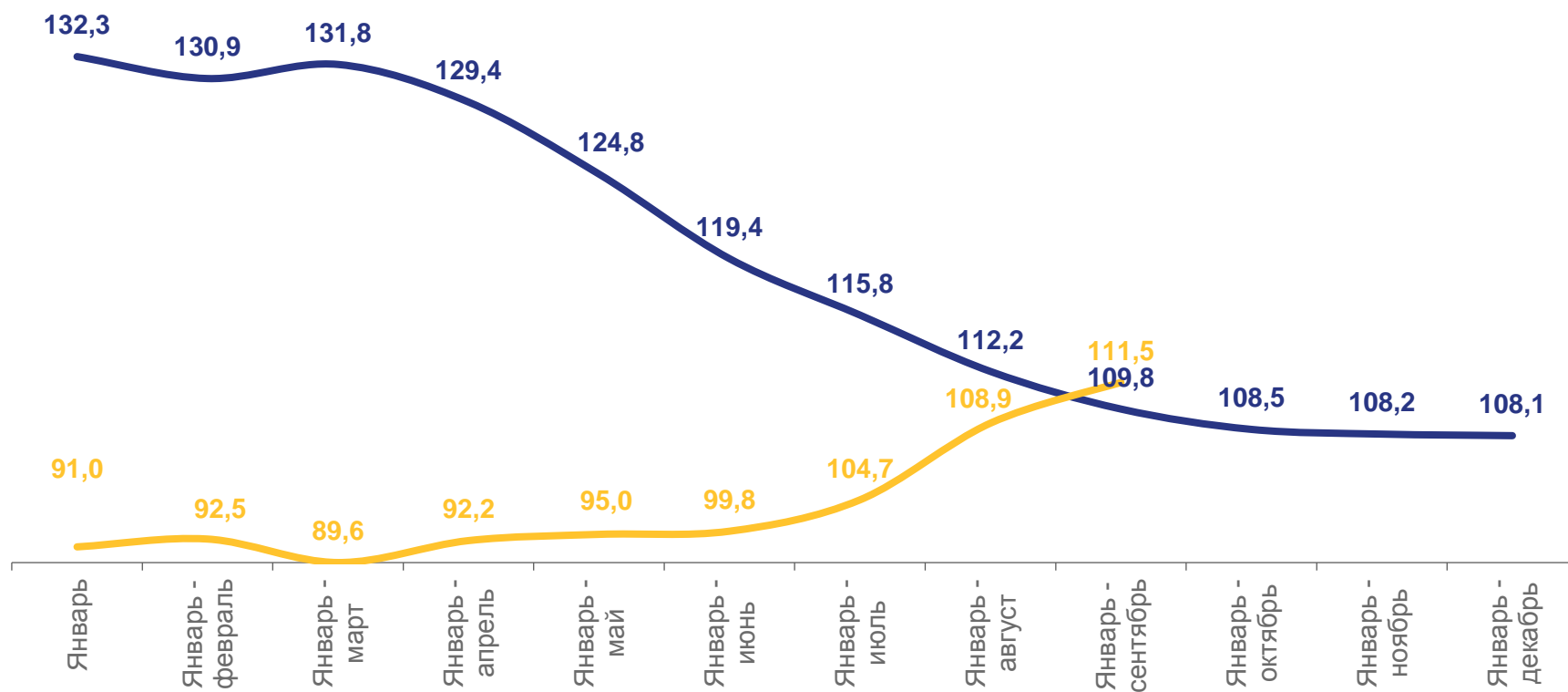
сентябрь 2023 г.
к сентябрю 2022 г.



в сопоставимых ценах

111,5

январь-сентябрь 2023 г.
к январю-сентябрю 2022 г.

в сопоставимых ценах

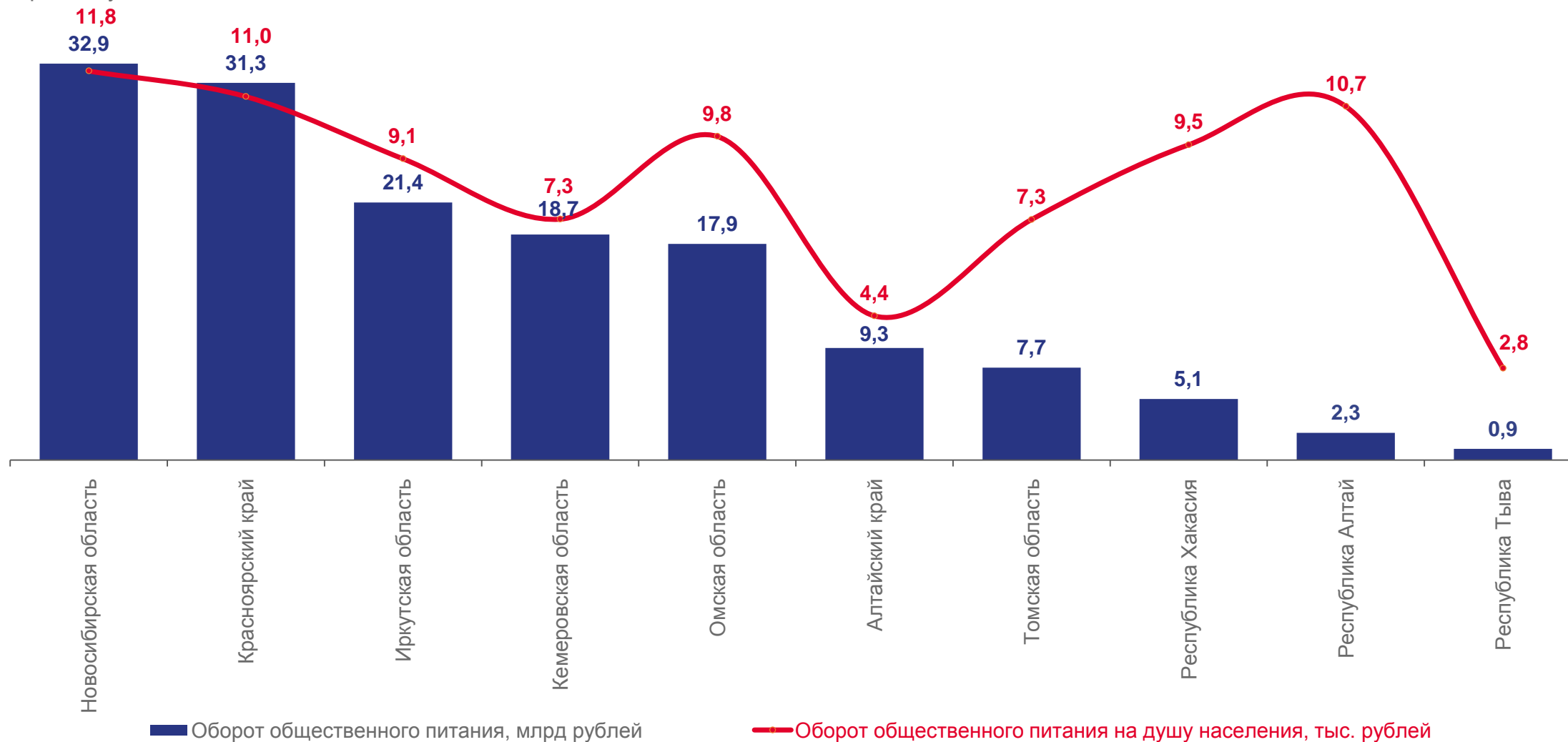


-  Индекс физического объема оборота общественного питания отчетного периода к соответствующему периоду прошлого года, 2022 год
-  Индекс физического объема оборота общественного питания отчетного периода к соответствующему периоду прошлого года, 2023 год*

* Данные уточнены на основании итогов, полученных по результатам годовых и квартальных статистических обследований хозяйствующих субъектов.

ОБОРОТ ОБЩЕСТВЕННОГО ПИТАНИЯ ПО РЕГИОНАМ СИБИРСКОГО ФЕДЕРАЛЬНОГО ОКРУГА

январь - август 2023 года





Динамика объема платных услуг населению Республики Алтай в сентябре 2023 года

1 186,2 млн рублей

Оказано платных услуг

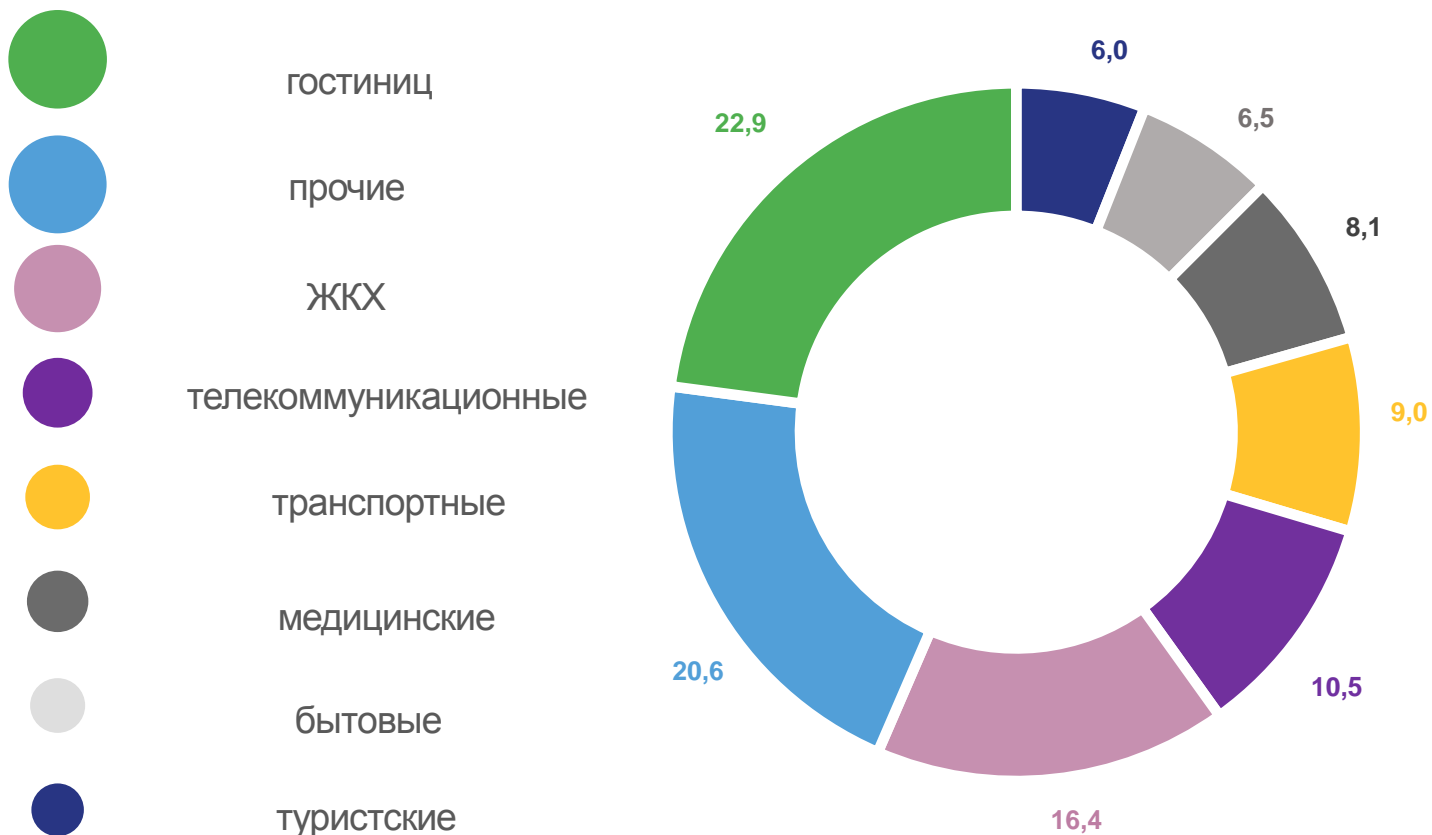
104,9%

сентябрь 2023г., к сентябрю 2022 г.

102,1%

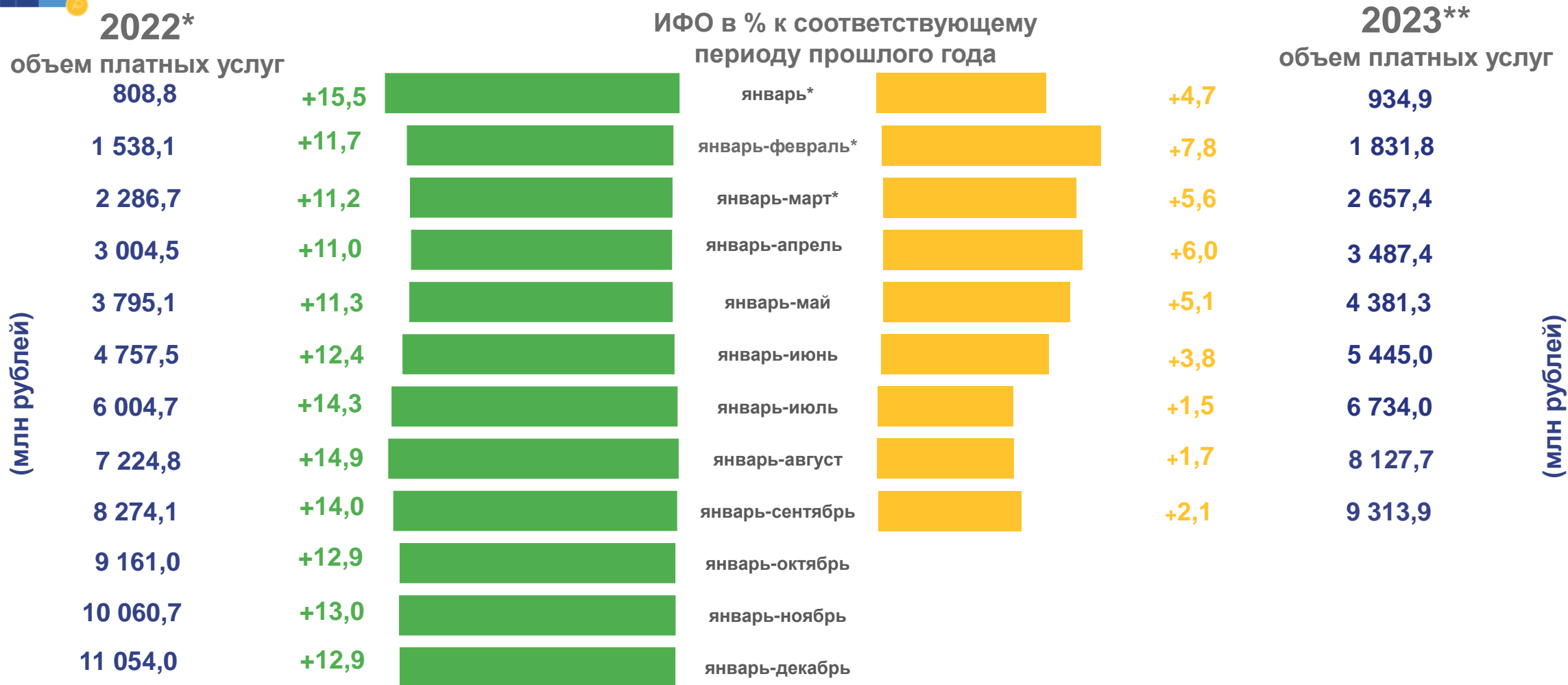
январь-сентябрь 2023г.,
к январю-сентябрю 2022 г.

Структура платных услуг населению по видам, в %





ДИНАМИКА ОБЪЕМА ПЛАТНЫХ УСЛУГ



(млн рублей)

(млн рублей)

* Оперативные данные уточнены на основании итогов, полученных по результатам годовых статистических обследований хозяйствующих субъектов.

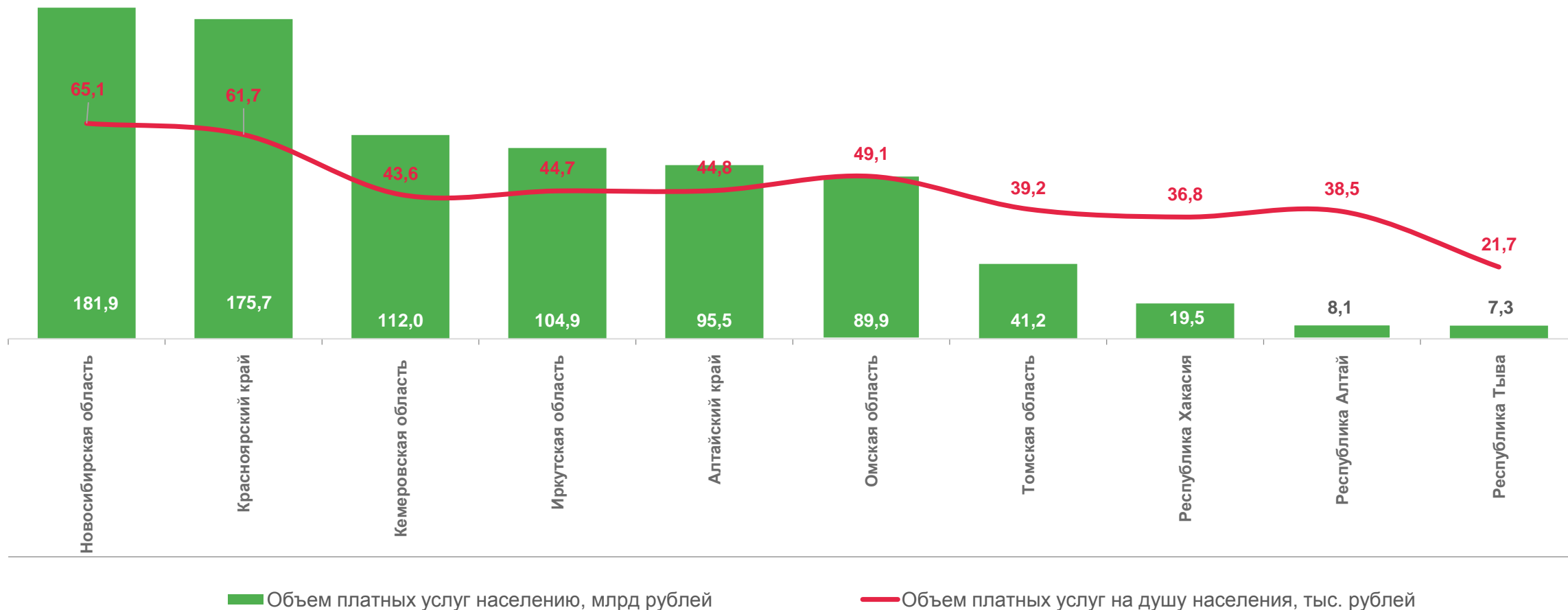
** Предварительные данные.





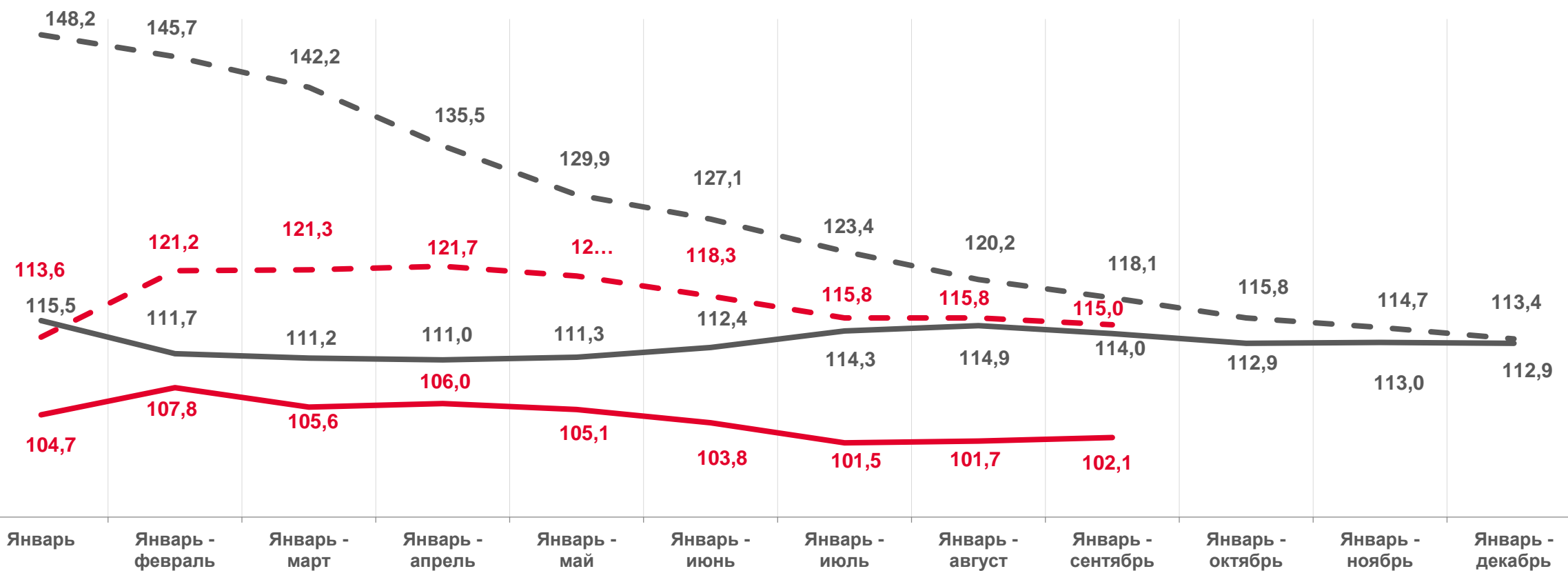
ДИНАМИКА ОБЪЕМА ПЛАТНЫХ УСЛУГ ПО РЕГИОНАМ СИБИРСКОГО ФЕДЕРАЛЬНОГО ОКРУГА

январь-август 2023 года *



ДИНАМИКА ПЛАТНЫХ И БЫТОВЫХ УСЛУГ

в % к соответствующему периоду прошлого года



— Индекс физического объема платных услуг населению, 2022*

- - Индекс физического объема бытовых услуг населению, 2022*

— Индекс физического объема платных услуг населению, 2023**

- - Индекс физического объема бытовых услуг населению, 2023**

* Оперативные данные уточнены на основании итогов, полученных по результатам годовых статистических обследований хозяйствующих субъектов.

** Предварительные данные.

