



ФЕДЕРАЛЬНАЯ СЛУЖБА
ГОСУДАРСТВЕННОЙ СТАТИСТИКИ

Потребительский рынок и сфера услуг Республики Алтай

Алтайкрайстат

январь-октябрь 2023 года

01 ОБОРОТ РОЗНИЧНОЙ ТОРГОВЛИ

02 ОБОРОТ ОБЩЕСТВЕННОГО ПИТАНИЯ

03 ОБЪЕМ ПЛАТНЫХ УСЛУГ НАСЕЛЕНИЮ



ОБОРОТ РОЗНИЧНОЙ ТОРГОВЛИ

млрд рублей



38,2

январь-октябрь 2023 г.,

в текущих ценах

101,9%

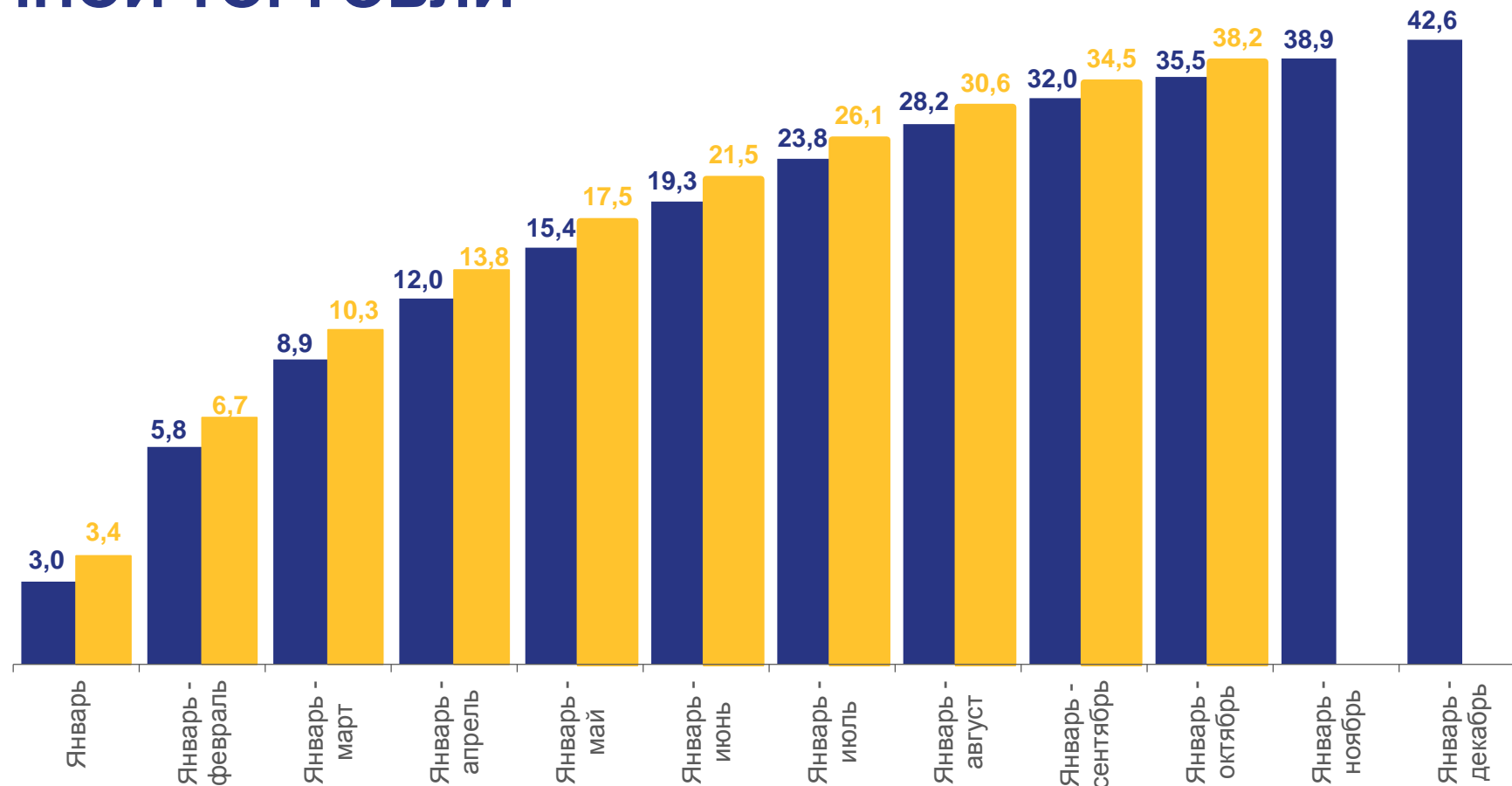
октябрь 2023 г.
к октябрю 2022 г.,

в сопоставимых ценах

103,3%

январь-октябрь 2023 г.
к январю-октябрю 2022 г.,

в сопоставимых ценах



■ 2022

■ 2023



ИНДЕКС ФИЗИЧЕСКОГО ОБЪЕМА ОБОРОТА РОЗНИЧНОЙ ТОРГОВЛИ

в % к соответствующему периоду предыдущего года

октябрь 2023 г.
к октябрю 2022 г.



101,9

Всего



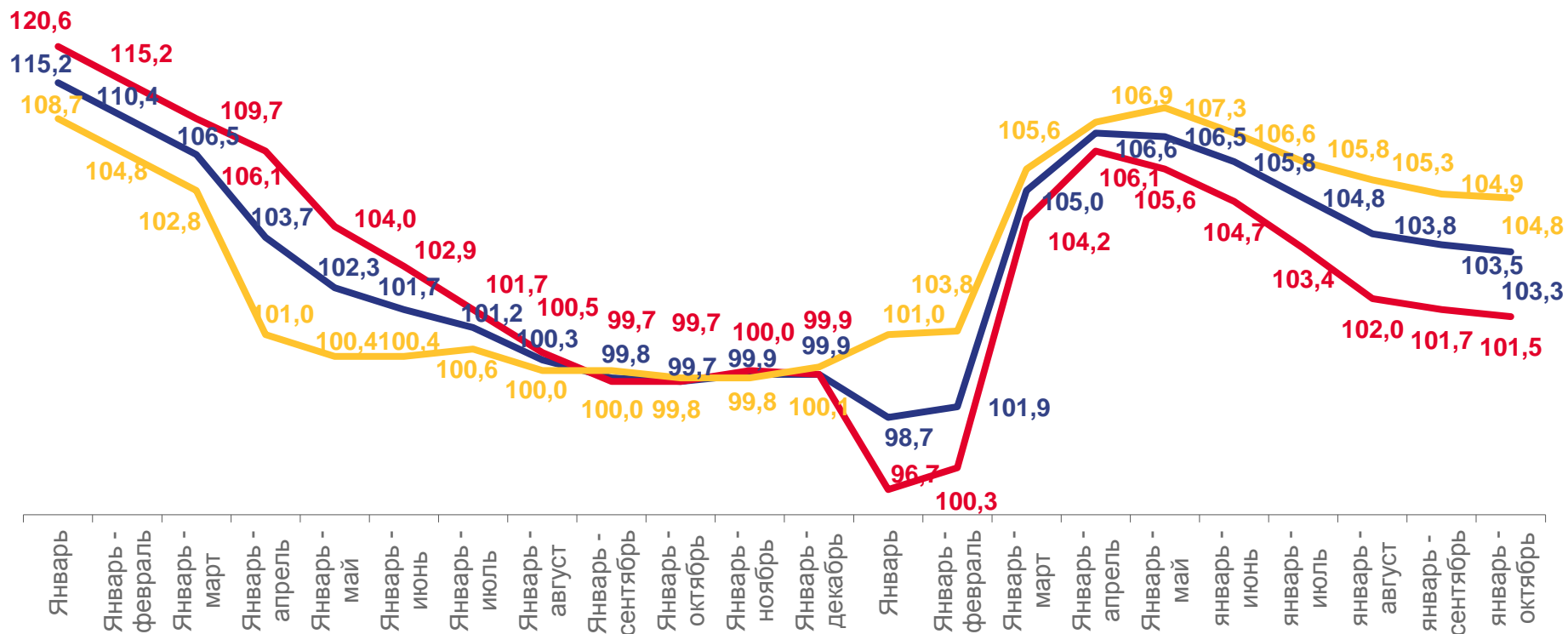
104,2

Пищевые продукты, включая напитки и табачные изделия



99,9

Непродовольственные товары



2022

2023



Индекс физического объема оборота розничной торговли непродовольственными товарами



Индекс физического объема оборота розничной торговли



Индекс физического объема оборота розничной торговли пищевыми продуктами, включая напитки, и табачные изделия



СТРУКТУРА ОБОРОТА РОЗНИЧНОЙ ТОРГОВЛИ

январь-октябрь 2023 г.

ПИЩЕВЫЕ ПРОДУКТЫ, ВКЛЮЧАЯ НАПИТКИ, И ТАБАЧНЫЕ ИЗДЕЛИЯ



18,5 млрд рублей

48,5%

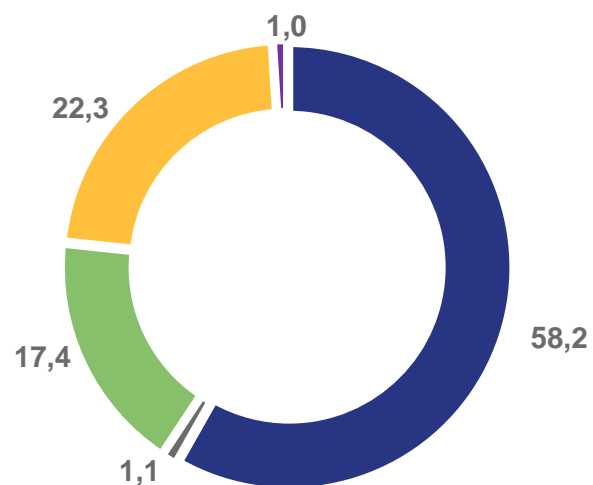
НЕПРОДОВОЛЬСТВЕННЫЕ ТОВАРЫ



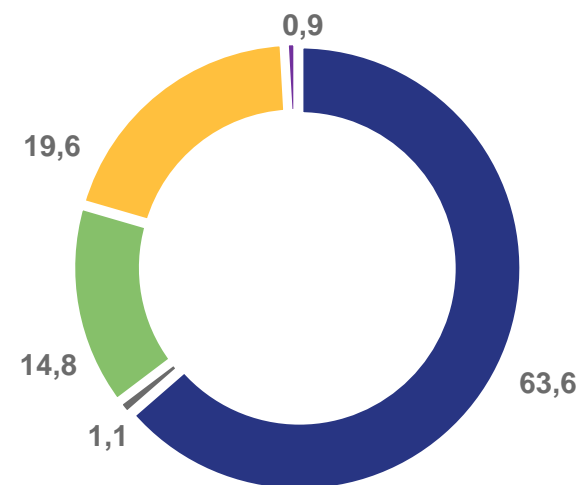
19,7 млрд рублей

51,5%

СТРУКТУРА ФОРМИРОВАНИЯ ОБОРОТА РОЗНИЧНОЙ ТОРГОВЛИ ПО ХОЗЯЙСТВУЮЩИМ СУБЪЕКТАМ, в %



2022



2023

- Крупные организации (включая организации, не относящиеся к субъектам малого и среднего предпринимательства)
- Субъекты среднего предпринимательства
- Малые предприятия (включая микропредприятия)

- Индивидуальные предприниматели, реализующие товары вне рынка
- Продажа товаров на розничных рынках и ярмарках



ТОВАРНЫЕ ЗАПАСЫ В ОРГАНИЗАЦИЯХ РОЗНИЧНОЙ ТОРГОВЛИ

в % к соответствующему месяцу 2022 года, в сопоставимых ценах



2,2 млрд рублей

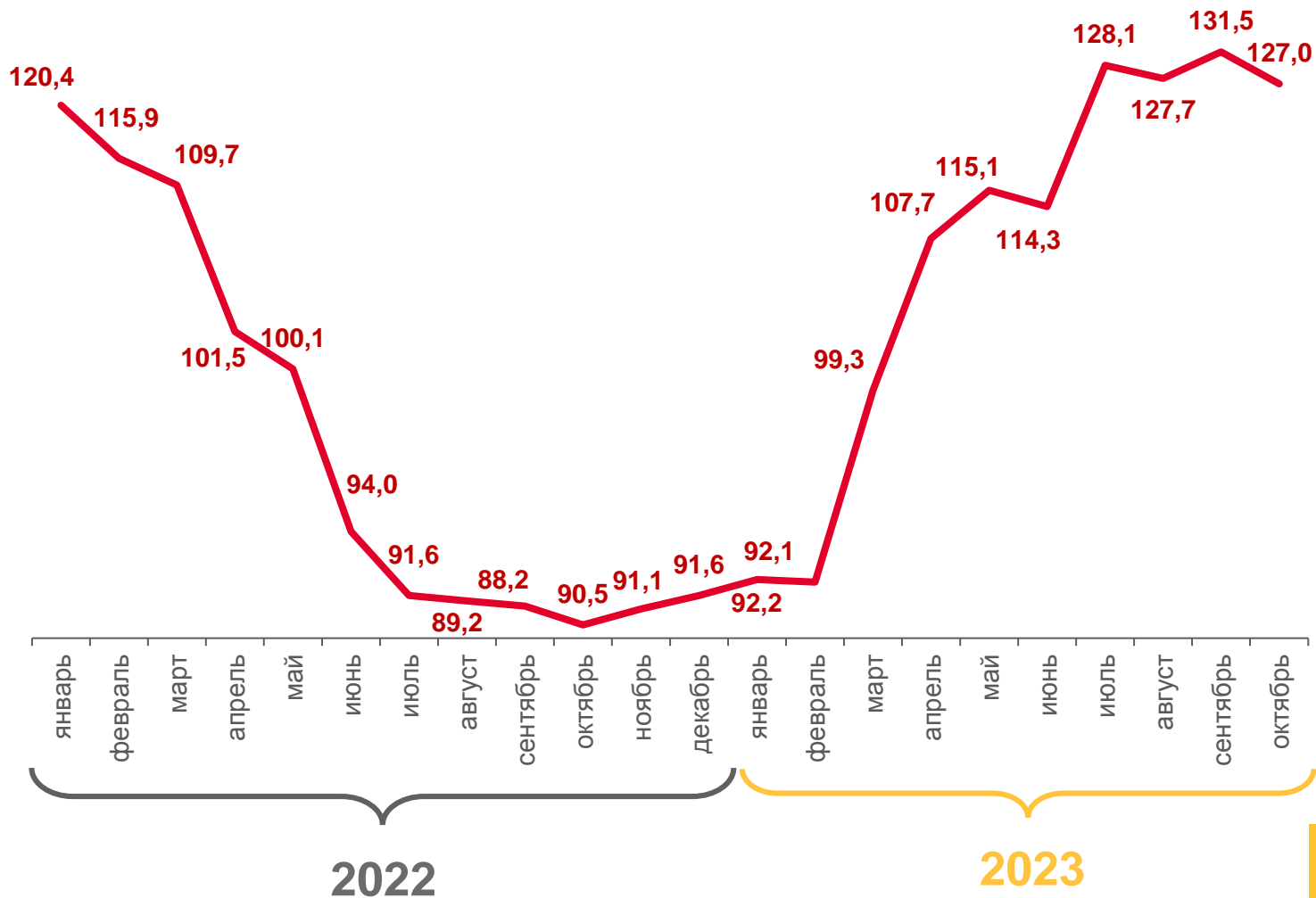
на конец октября 2023 года, в текущих ценах



127,0 %

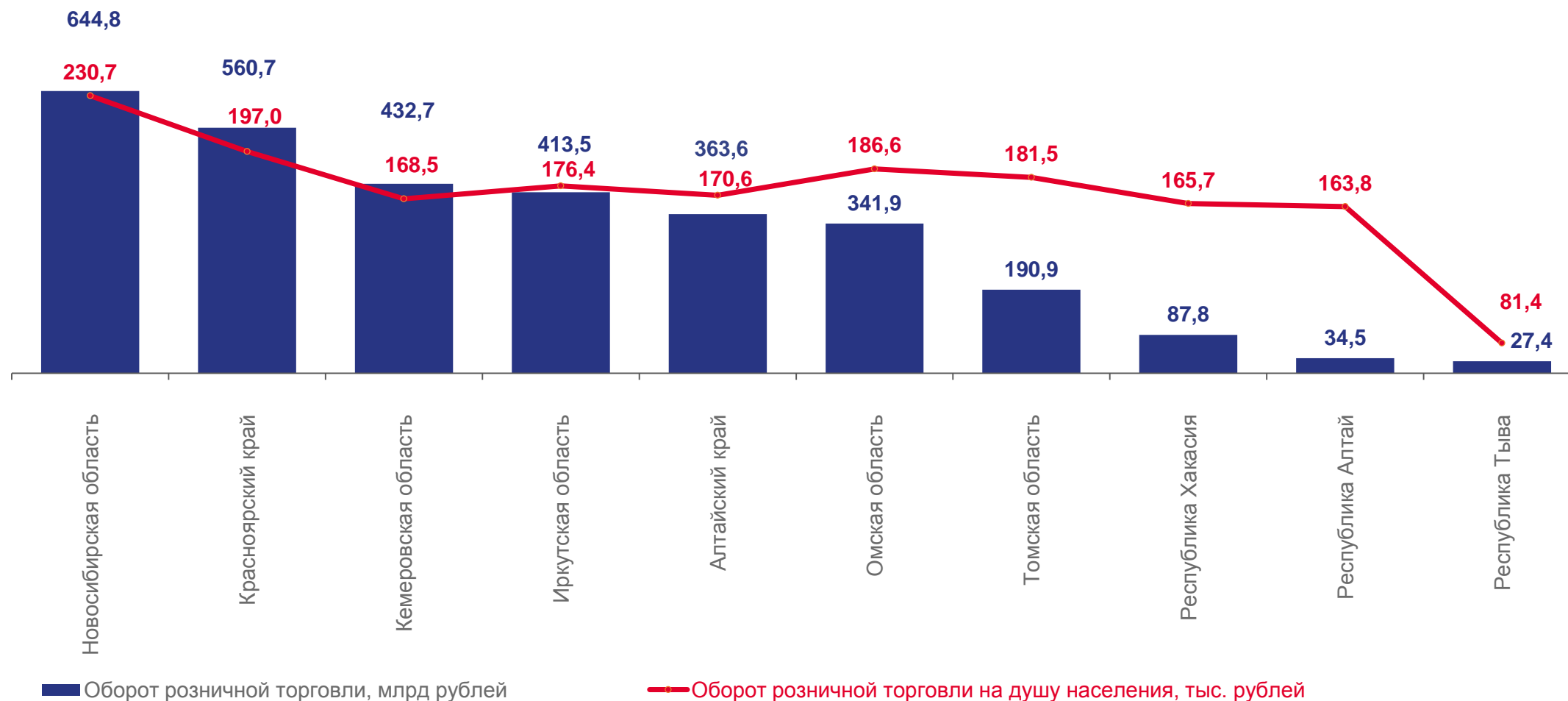
29

дней торговли



ОБОРОТ РОЗНИЧНОЙ ТОРГОВЛИ ПО РЕГИОНАМ СИБИРСКОГО ФЕДЕРАЛЬНОГО ОКРУГА

январь-сентябрь 2023 года



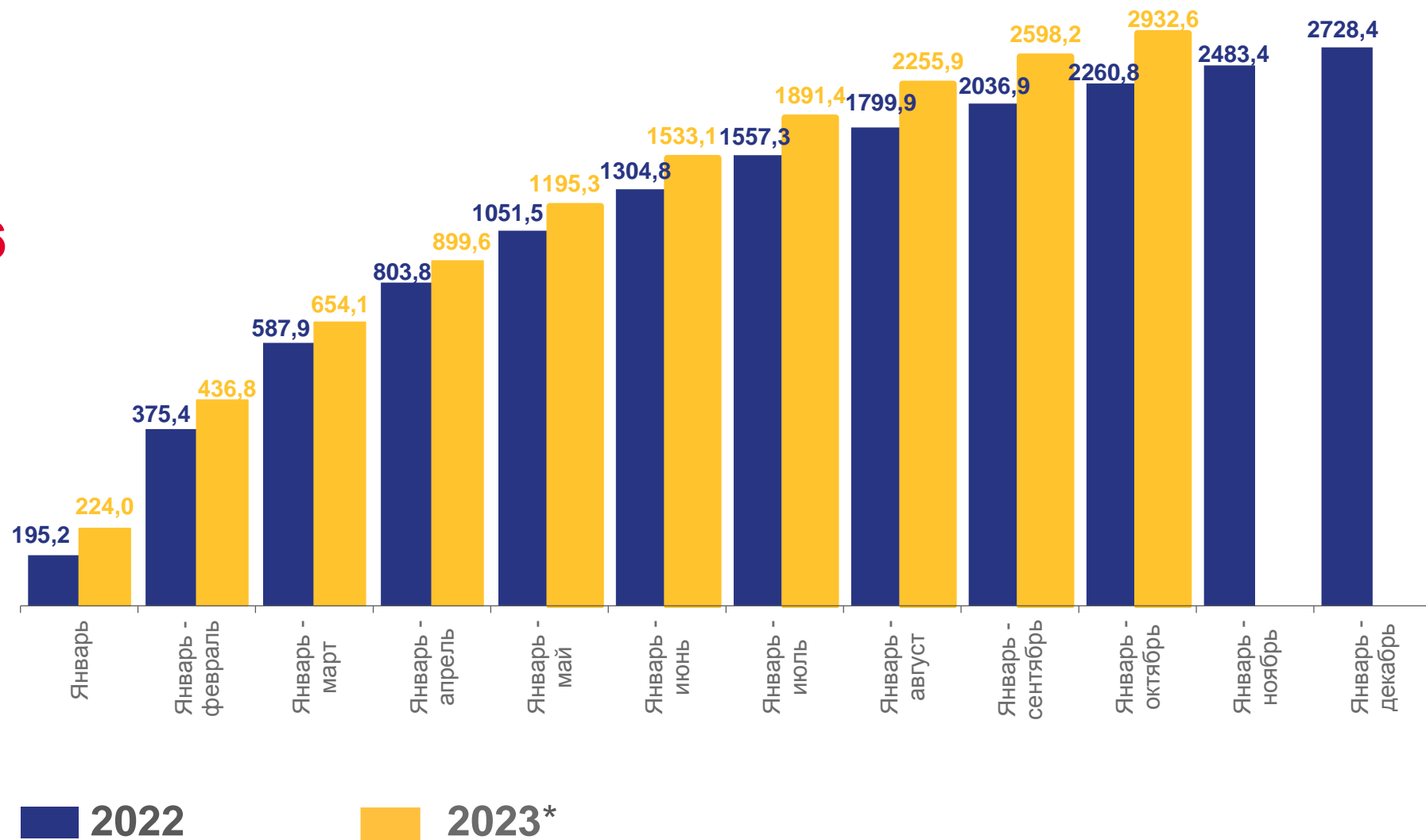
ОБОРОТ ОБЩЕСТВЕННОГО ПИТАНИЯ

январь-октябрь 2023 г



2 932,6

млн рублей, в текущих ценах



* Данные уточнены на основании итогов, полученных по результатам годовых и квартальных статистических обследований хозяйствующих субъектов.

ИНДЕКС ФИЗИЧЕСКОГО ОБЪЕМА ОБОРОТА ОБЩЕСТВЕННОГО ПИТАНИЯ

в % к соответствующему периоду
предыдущего года

140,8

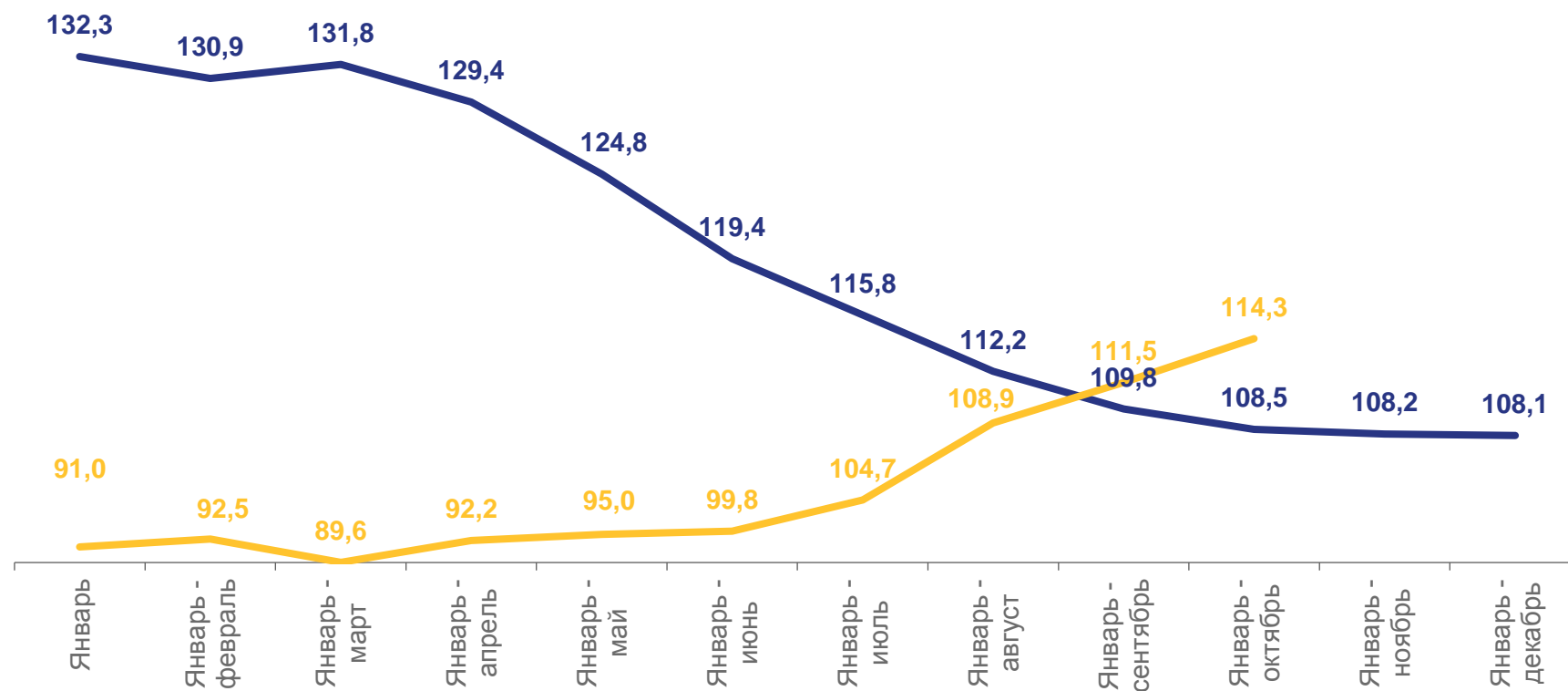
октябрь 2023 г.
к октябрю 2022 г.


в сопоставимых ценах


114,3

январь-октябрь 2023 г.
к январю-октябрю 2022 г.

в сопоставимых ценах



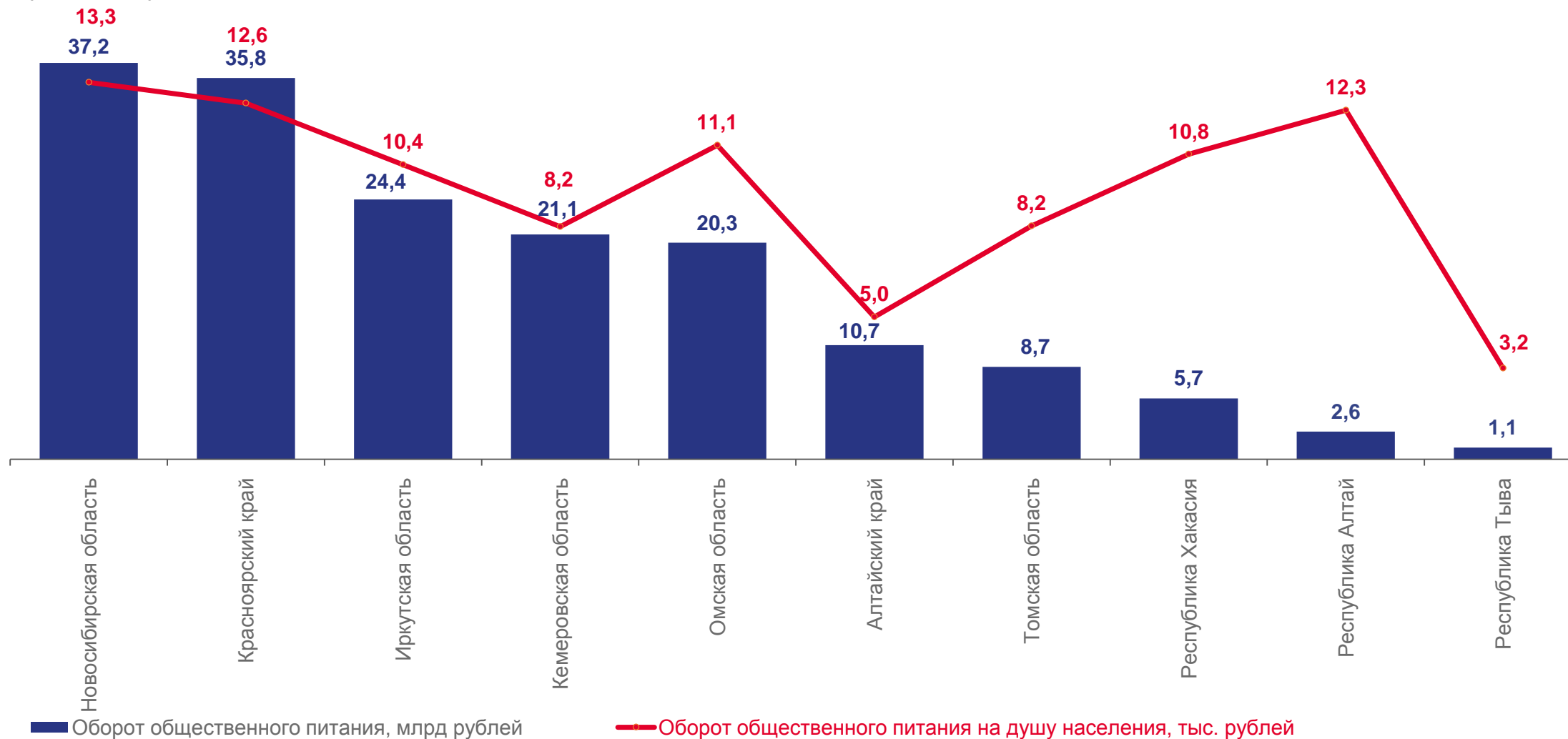
 Индекс физического объема оборота общественного питания отчетного периода к соответствующему периоду прошлого года, 2022 год

 Индекс физического объема оборота общественного питания отчетного периода к соответствующему периоду прошлого года, 2023 год*

* Данные уточнены на основании итогов, полученных по результатам годовых и квартальных статистических обследований хозяйствующих субъектов.

ОБОРОТ ОБЩЕСТВЕННОГО ПИТАНИЯ ПО РЕГИОНАМ СИБИРСКОГО ФЕДЕРАЛЬНОГО ОКРУГА

январь - сентябрь 2023 года





ОБЪЕМ ПЛАТНЫХ УСЛУГ НАСЕЛЕНИЮ

октябрь 2023 года

1 079,7 млн рублей

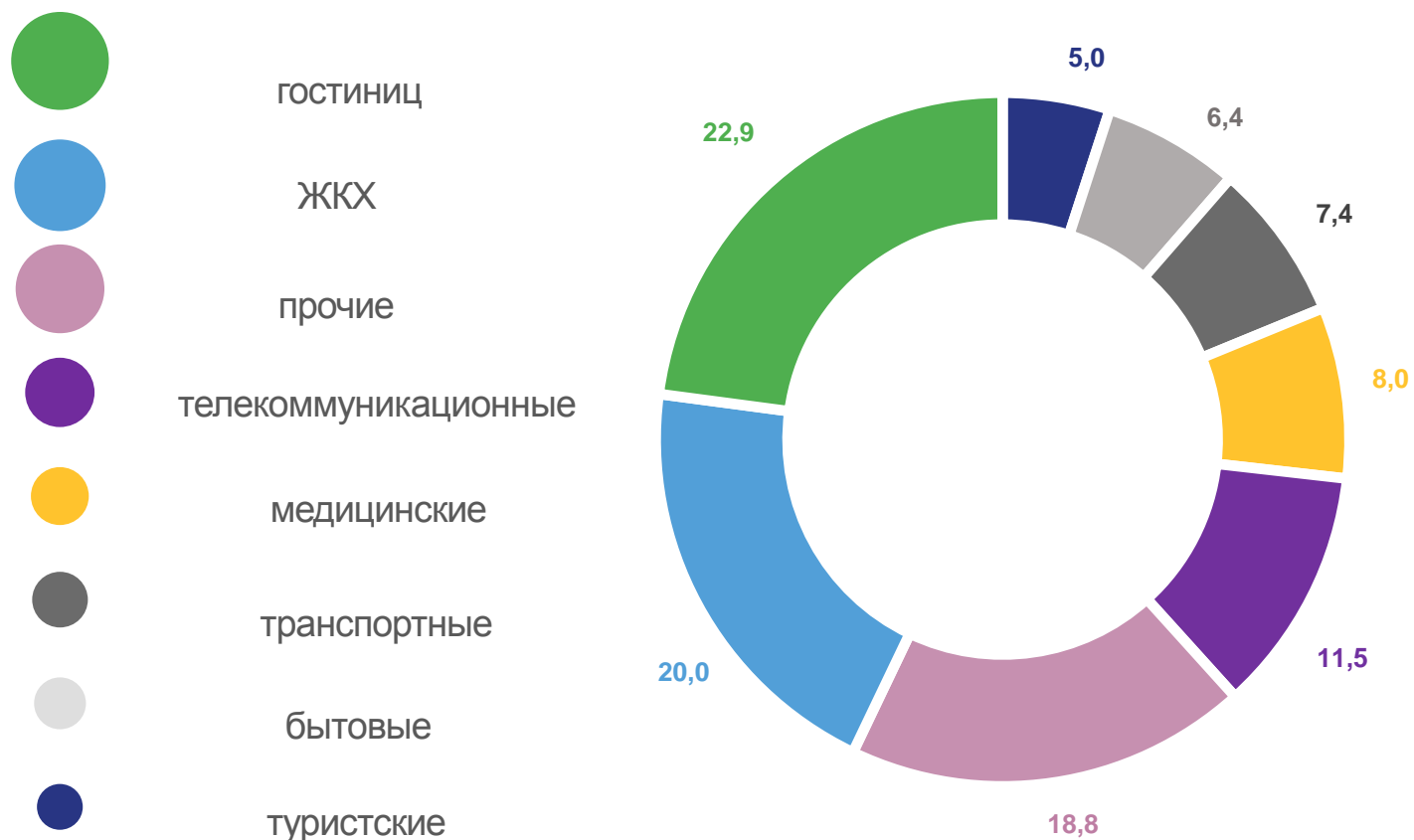
112,3%

октябрь 2023г., к октябрю 2022 г.

103,1%

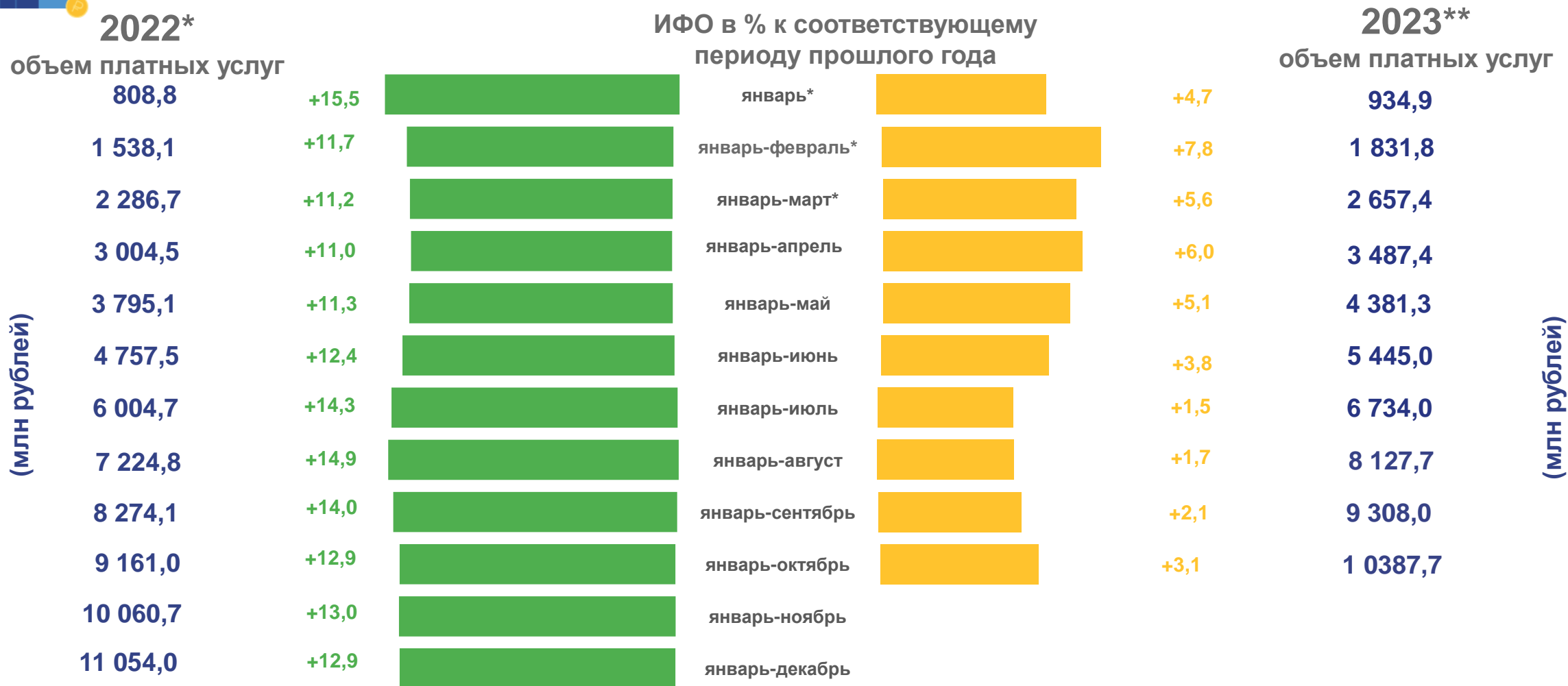
январь-октябрь 2023г.,
к январю-октябрю 2022 г.

Структура платных услуг населению по видам, в %





ДИНАМИКА ОБЪЕМА ПЛАТНЫХ УСЛУГ



* Оперативные данные уточнены на основании итогов, полученных по результатам годовых статистических обследований хозяйствующих субъектов.

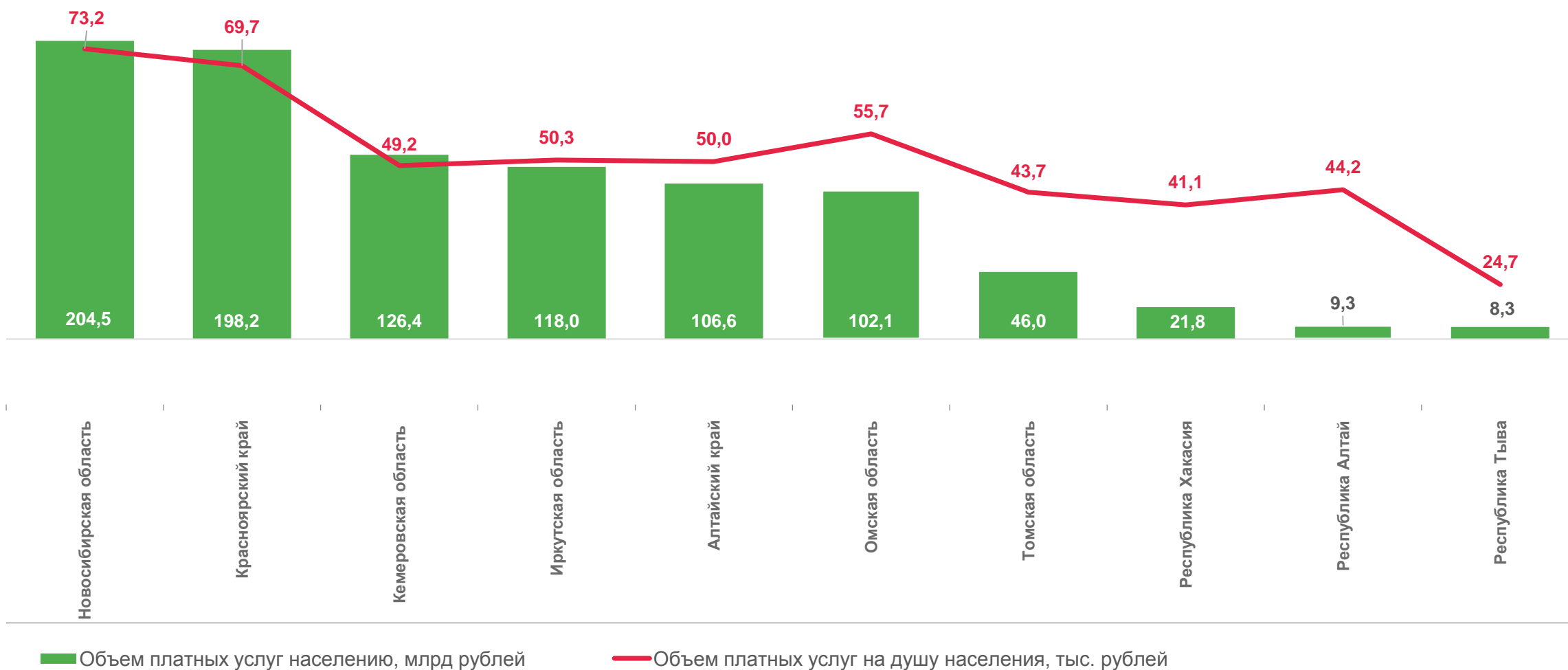
** Предварительные данные.





ОБЪЕМ ПЛАТНЫХ УСЛУГ ПО РЕГИОНАМ СИБИРСКОГО ФЕДЕРАЛЬНОГО ОКРУГА

январь-сентябрь 2023 года *

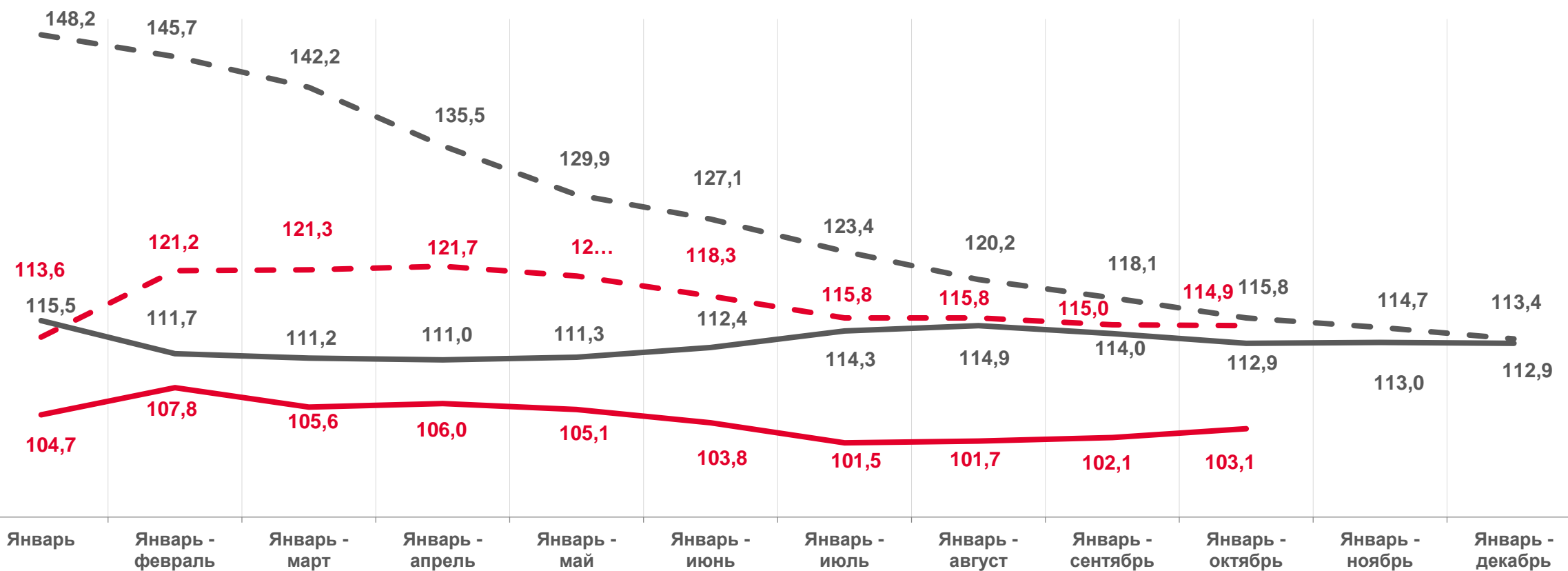


* Предварительные данные



ДИНАМИКА ПЛАТНЫХ И БЫТОВЫХ УСЛУГ

в % к соответствующему периоду прошлого года



— Индекс физического объема платных услуг населению, 2022*

- - Индекс физического объема бытовых услуг населению, 2022*

— Индекс физического объема платных услуг населению, 2023**

- - Индекс физического объема бытовых услуг населению, 2023**

* Оперативные данные уточнены на основании итогов, полученных по результатам годовых статистических обследований хозяйствующих субъектов.

** Предварительные данные.

