



ФЕДЕРАЛЬНАЯ СЛУЖБА  
ГОСУДАРСТВЕННОЙ СТАТИСТИКИ

# Отдельные показатели рынка труда в Алтайском крае

Алтайкрайстат

январь — июнь 2023 года

03-07

Среднемесячная заработная плата работников организаций в Алтайском крае в январе-июне 2023 года

08-09

Просроченная задолженность по заработной плате работников организаций в Алтайском крае по состоянию на 1 августа 2023 года

10

Неполная занятость и движение работников в организациях Алтайского края во 2 квартале 2023 года

11-12

Занятость и безработица в Алтайском крае во 2 квартале 2023 года





# СРЕДНЕМЕСЯЧНАЯ ЗАРАБОТНАЯ ПЛАТА РАБОТНИКОВ ОРГАНИЗАЦИЙ В АЛТАЙСКОМ КРАЕ в январе-июне 2023 года

**43 062** рублей

Среднемесячная номинальная  
начисленная заработная плата<sup>1)</sup>

**120,2%**

в % к январю-июню  
2022 года

**114,1%**

Индекс реальной заработной  
платы в % к январю-июню  
2022 года<sup>2)</sup>

Виды экономической деятельности с **наибольшей** и **наименьшей**  
заработной платой в Алтайском крае, рублей



<sup>1)</sup> Среднемесячная номинальная начисленная заработная плата работников организаций исчисляется делением фонда начисленной заработной платы работников на среднесписочную численность работников и на количество месяцев в периоде.

<sup>2)</sup> Реальная заработная плата характеризует покупательную способность заработной платы в отчетном периоде в связи с изменением цен на потребительские товары и услуги. Для этого рассчитывается индекс реальной заработной платы путем деления индекса номинальной начисленной заработной платы на индекс потребительских цен за один и тот же временной период.



# МУНИЦИПАЛЬНЫЕ ОБРАЗОВАНИЯ АЛТАЙСКОГО КРАЯ, ВХОДЯЩИЕ В ПЕРВУЮ И ПОСЛЕДНЮЮ ДЕСЯТКИ ПО УРОВНЮ СРЕДНЕМЕСЯЧНОЙ НАЧИСЛЕННОЙ ЗАРАБОТНОЙ ПЛАТЫ РАБОТНИКОВ<sup>1)</sup> в январе-июне 2023 года, рублей

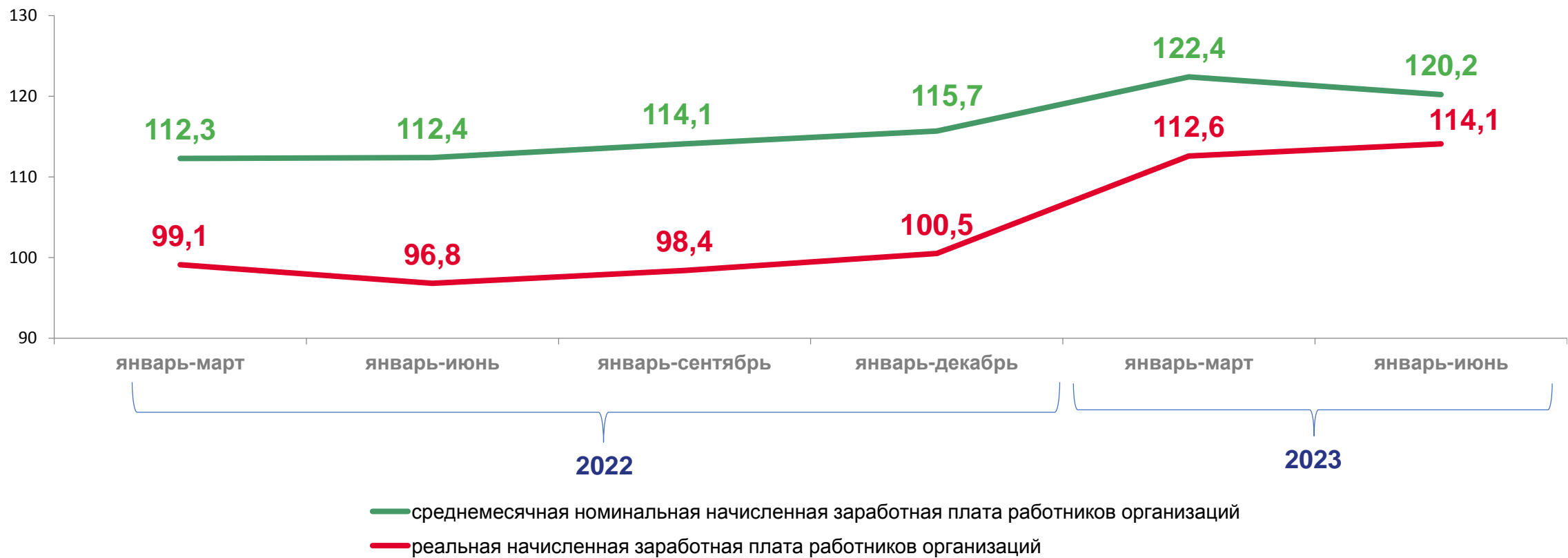


<sup>1)</sup> Без учёта субъектов малого предпринимательства



# ИЗМЕНЕНИЕ СРЕДНЕМЕСЯЧНОЙ НОМИНАЛЬНОЙ И РЕАЛЬНОЙ НАЧИСЛЕННОЙ ЗАРАБОТНОЙ ПЛАТЫ РАБОТНИКОВ ОРГАНИЗАЦИЙ

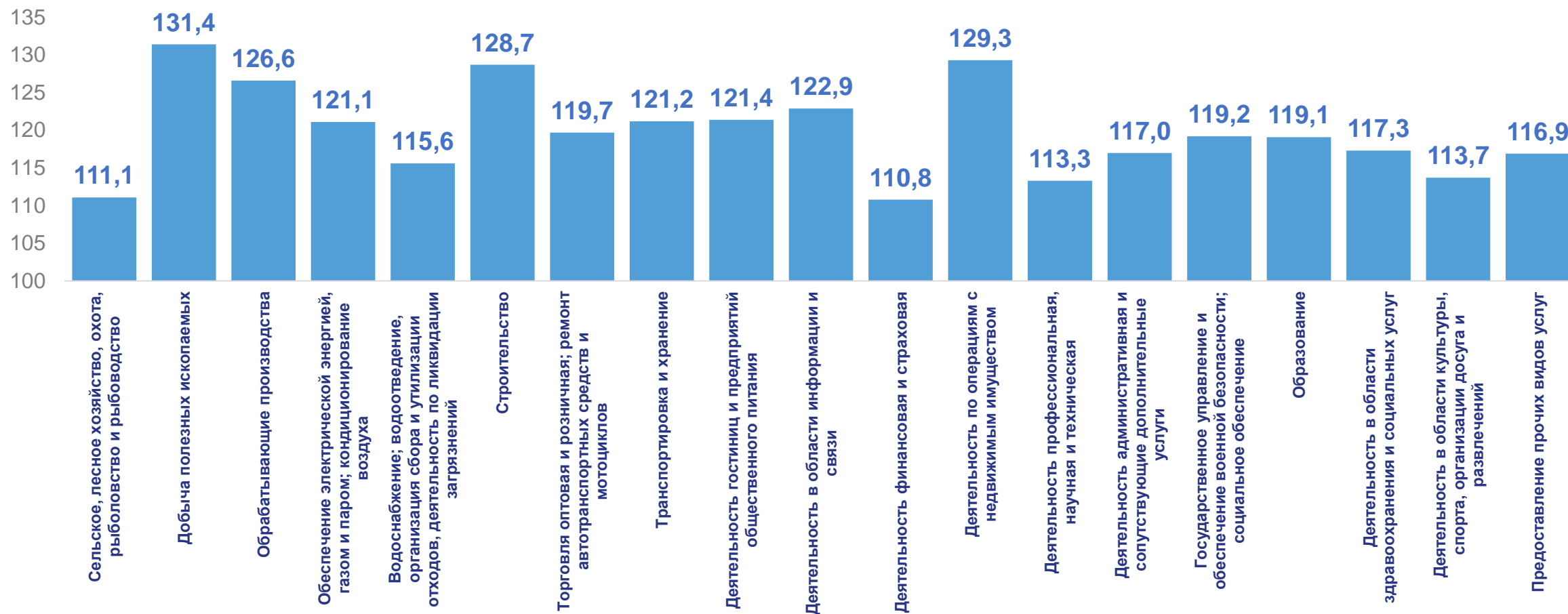
в % к соответствующему периоду предыдущего года





# ИЗМЕНЕНИЕ СРЕДНЕМЕСЯЧНОЙ НАЧИСЛЕННОЙ ЗАРАБОТНОЙ ПЛАТЫ РАБОТНИКОВ ОРГАНИЗАЦИЙ

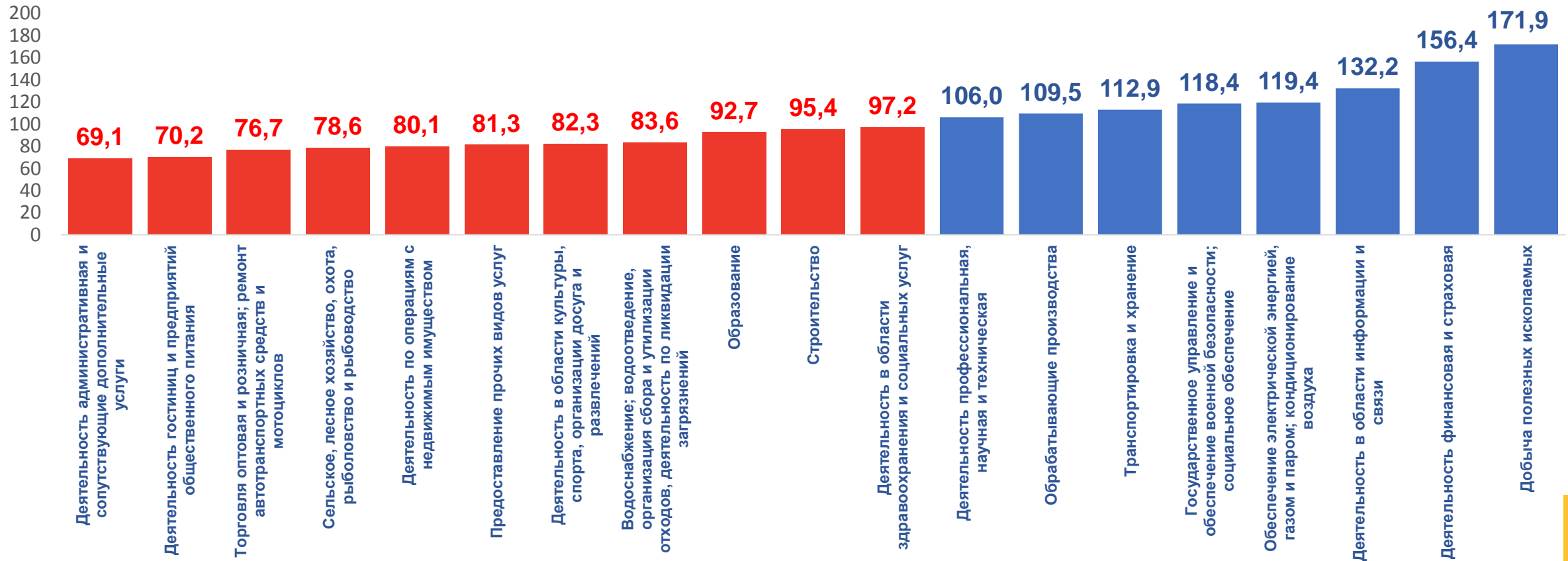
по видам экономической деятельности, в % к январю-июню 2022 года





# ОТНОШЕНИЕ СРЕДНЕМЕСЯЧНОЙ НОМИНАЛЬНОЙ НАЧИСЛЕННОЙ ЗАРАБОТНОЙ ПЛАТЫ К СРЕДНЕКРАЕВОМУ УРОВНЮ в январе-июне 2023 года

по видам экономической деятельности, в %





# ПРОСРОЧЕННАЯ ЗАДОЛЖЕННОСТЬ ПО ЗАРАБОТНОЙ ПЛАТЕ РАБОТНИКОВ ОРГАНИЗАЦИЙ В АЛТАЙСКОМ КРАЕ на 1 августа 2023г.<sup>1)</sup>

**10,4** млн рублей

Просроченная задолженность по заработной плате

**в 6,8 раза**

к 1 августу 2022 года



**55** человек

Работники, перед которыми имеется задолженность по заработной плате

Просроченная задолженность по заработной плате по видам экономической деятельности на 1 августа 2023 года в Алтайском крае, тыс. рублей

10 373

10 373

■ Всего

■ Строительство

Динамика просроченной задолженности по заработной плате в 2022-2023 годах (на начало месяца; млн рублей)



<sup>1)</sup> Без учета субъектов малого предпринимательства.



# ПРОСРОЧЕННАЯ ЗАДОЛЖЕННОСТЬ ПО ЗАРАБОТНОЙ ПЛАТЕ РАБОТНИКОВ ОРГАНИЗАЦИЙ В АЛТАЙСКОМ КРАЕ на 1 августа 2023г.<sup>1)</sup>

**188 600** рублей

Просроченная задолженность по заработной плате на одного работника, перед которым имелаась задолженность

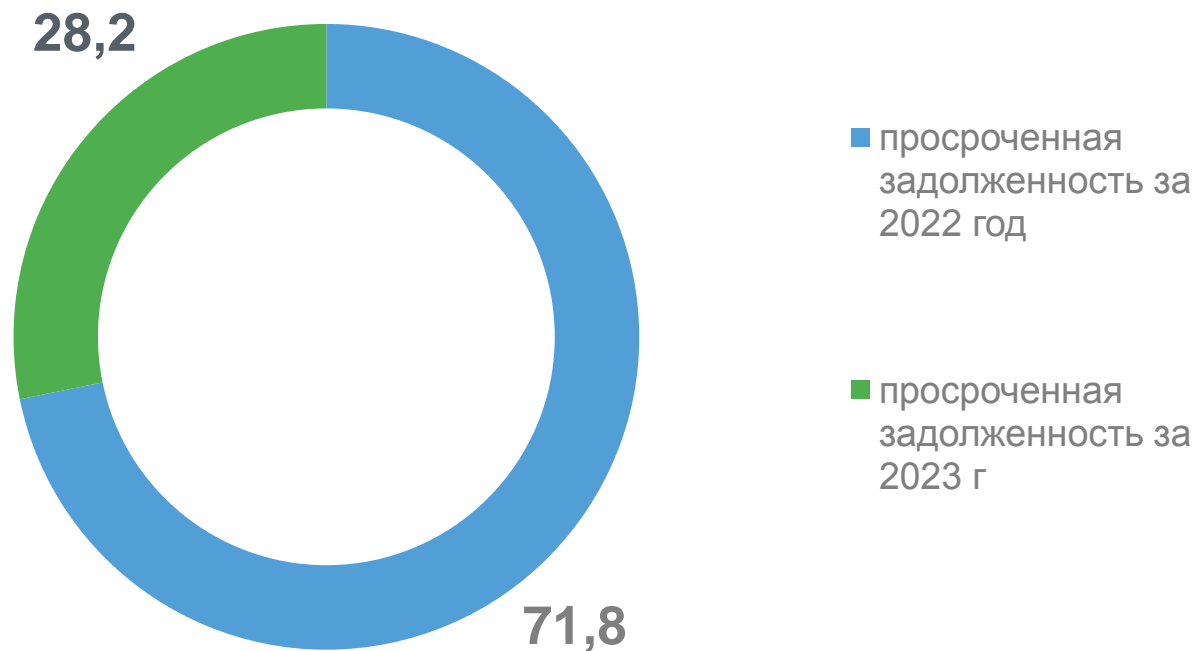
**28,2%**

Из общей суммы просроченной задолженности задолженность уволенным работникам в 2022 году и ранее

**1** организация

Количество организаций, имеющих просроченную задолженность по заработной плате

## РАСПРЕДЕЛЕНИЕ ПРОСРОЧЕННОЙ ЗАДОЛЖЕННОСТИ ПО ПЕРИОДАМ НЕВЫПЛАТЫ, В %







# НЕПОЛНАЯ ЗАНЯТОСТЬ И ДВИЖЕНИЕ РАБОТНИКОВ В ОРГАНИЗАЦИЯХ АЛТАЙСКОГО КРАЯ во 2 квартале 2023 года<sup>1)</sup>

Принято **29,7** тыс. человек или **7,1%** от списочной численности работников

Уволено **39,2** тыс. человек или **9,4%** от списочной численности работников

НА 1,5%

НА 0,5%

(к аналогичному  
периоду  
прошлого года)

## Неполная занятость работников, человек

**461** - неполное рабочее время по инициативе  
работодателя

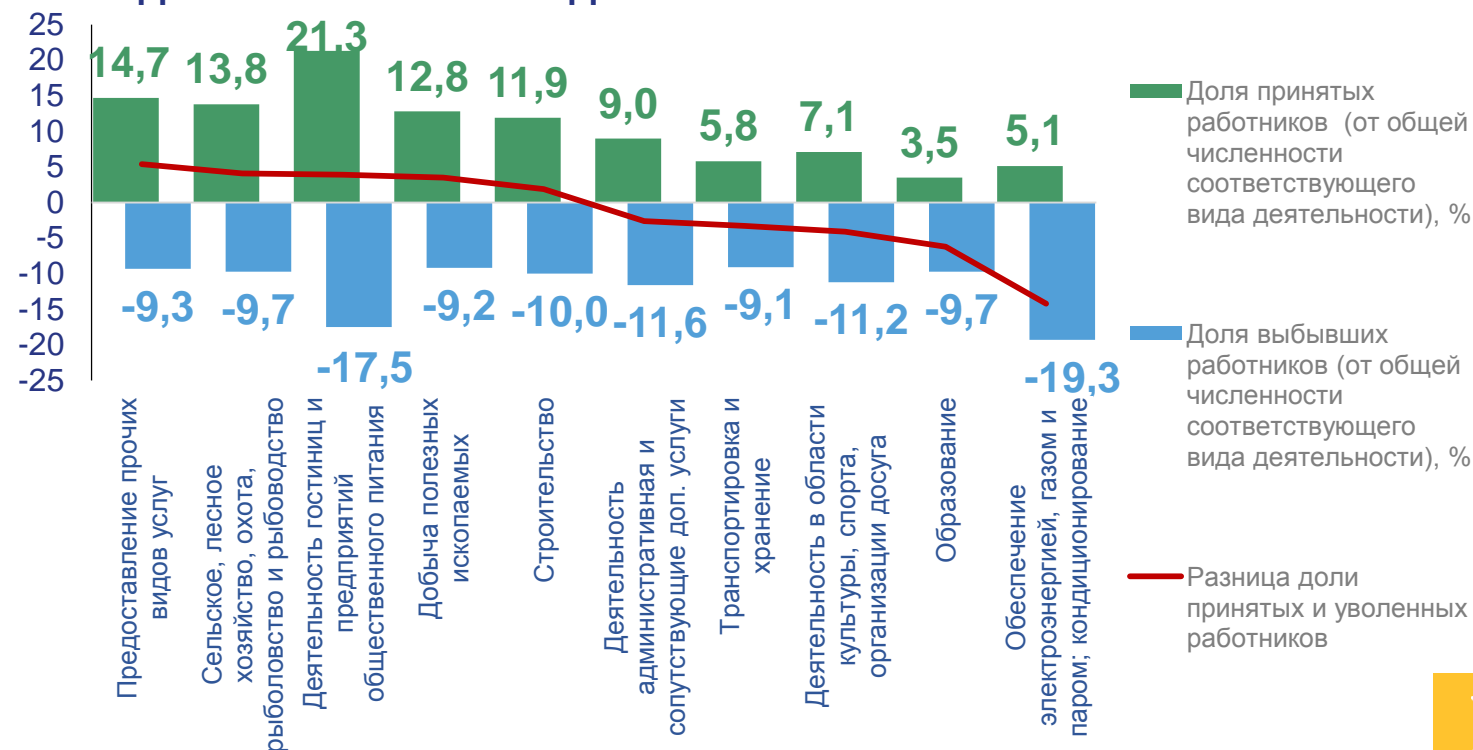
**17 312** -  
неполное  
рабочее  
время по  
соглашению  
между  
работником и  
работо-  
дателем

**34 129**

в отпусках  
без  
сохранения  
зарплаты по  
письмен-  
ному  
заявлению  
работника

**683** -находились  
в простое

## Доля принятых и выбывших работников по отдельным видам экономической деятельности

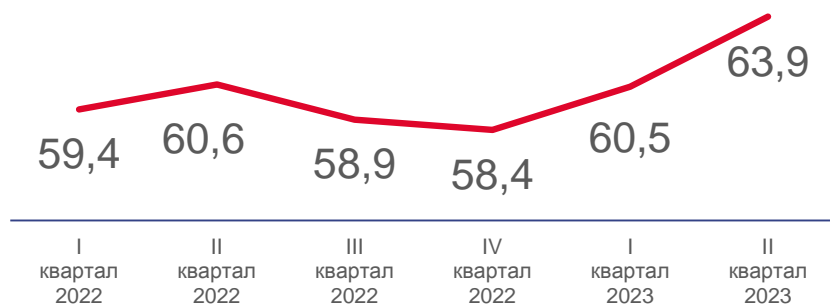


<sup>1)</sup> По данным формы федерального статистического наблюдения № П-4(НЗ) «Сведения о неполной занятости и движении работников».

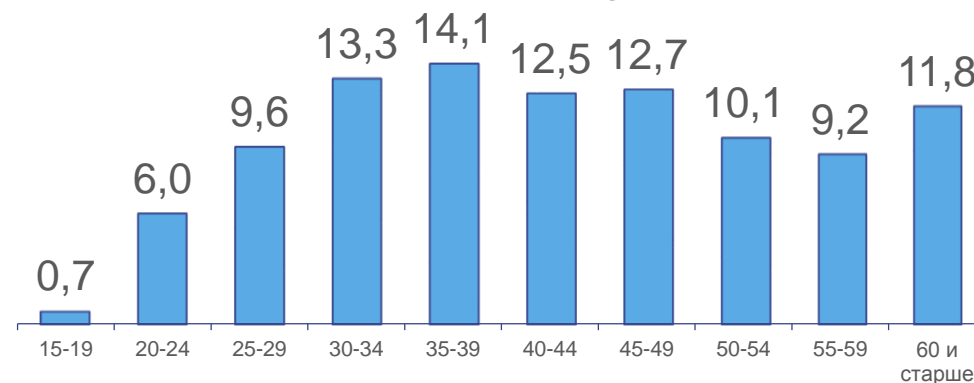


# ЗАНЯТОСТЬ В АЛТАЙСКОМ КРАЕ<sup>1)</sup> во 2 квартале 2023 года, в процентах

## Уровень занятости



## Распределение числа занятых по возрастным группам



городское население

67,8



сельское население

58,4

мужчины

71,1



женщины

58,1

## Структура занятого населения по уровню образования



\* По данным выборочного обследования рабочей силы в возрасте 15 лет и старше. С 2023г. данные ОРС рассчитываются на демографическом массиве, учитывающем итоги ВПН-2020.

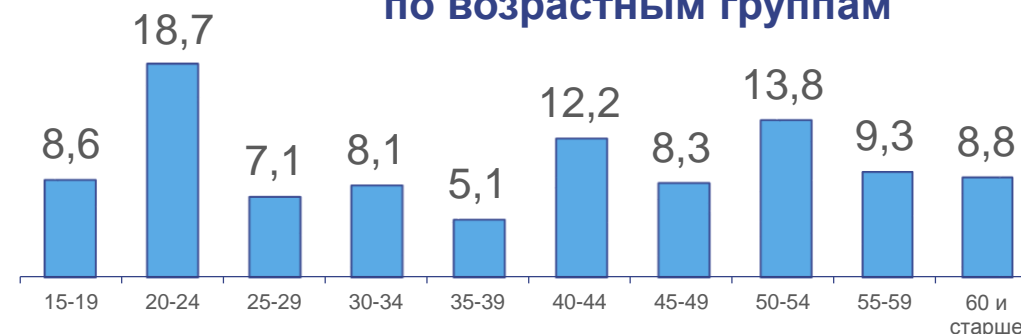


# БЕЗРАБОТИЦА В АЛТАЙСКОМ КРАЕ<sup>1)</sup> во 2 квартале 2023 года, в процентах

## Уровень безработицы



## Распределение числа безработных по возрастным группам



## СРЕДНЕЕ ВРЕМЯ ПОИСКА РАБОТЫ



**5,8**  
месяца

городское население

**2,7**



сельское население

**4,4**



мужчины

**3,3**



женщины

**3,4**



## Способы поиска работы



\* По данным выборочного обследования рабочей силы в возрасте 15 лет и старше. С 2023г. данные ОРС рассчитываются на демографическом массиве, учитывающем итоги ВПН-2020.