



ФЕДЕРАЛЬНАЯ СЛУЖБА  
ГОСУДАРСТВЕННОЙ СТАТИСТИКИ

# Основные показатели сельскохозяйственной деятельности в Республике Алтай

Алтайкрайстат

2022 год

- 01 Продукция сельского хозяйства
- 02 Индекс производства продукции сельского хозяйства в хозяйствах всех категорий
- 03 Продукция сельского хозяйства в расчете на душу населения
- 04 Структура продукции сельского хозяйства по категориям хозяйств
- 05 Структура продукции сельского хозяйства по отраслям производства
- 06 Индекс производства продукции сельского хозяйства по категориям хозяйств
- 07 Доля и место Республики Алтай в продукции Российской Федерации и Сибирского федерального округа



# ПРОДУКЦИЯ СЕЛЬСКОГО ХОЗЯЙСТВА В ХОЗЯЙСТВАХ ВСЕХ КАТЕГОРИЙ



в фактических ценах

миллионов рублей

Рейтинг субъектов Сибирского федерального округа  
по объемам производства продукции сельского хозяйства  
(миллиардов рублей)



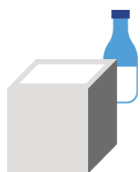
Продукция  
сельского хозяйства

**12 624,1** ▼



Продукция  
растениеводства

**2 847,1** ▲



Продукция  
животноводства

**9 777,0** ▼





# ИНДЕКС ПРОИЗВОДСТВА ПРОДУКЦИИ СЕЛЬСКОГО ХОЗЯЙСТВА В ХОЗЯЙСТВАХ ВСЕХ КАТЕГОРИЙ

в сопоставимых ценах; в процентах



## Рейтинг субъектов Сибирского федерального округа по индексу производства продукции сельского хозяйства





# ПРОДУКЦИЯ СЕЛЬСКОГО ХОЗЯЙСТВА В РАСЧЕТЕ НА ДУШУ НАСЕЛЕНИЯ

в фактических ценах; тысяч рублей



Российская Федерация

58,4



Сибирский федеральный округ

54,6



Республика Алтай

59,9



## МЕСТО РЕСПУБЛИКИ АЛТАЙ:



в Российской Федерации

37



в Сибирском федеральном округе

3

## Рейтинг субъектов Сибирского федерального округа по объемам производства продукции сельского хозяйства в расчете на душу населения

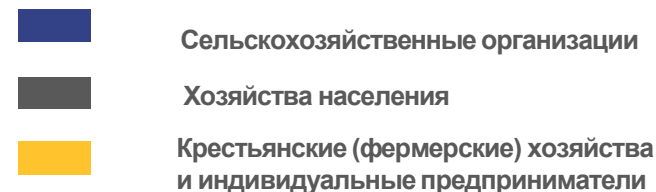
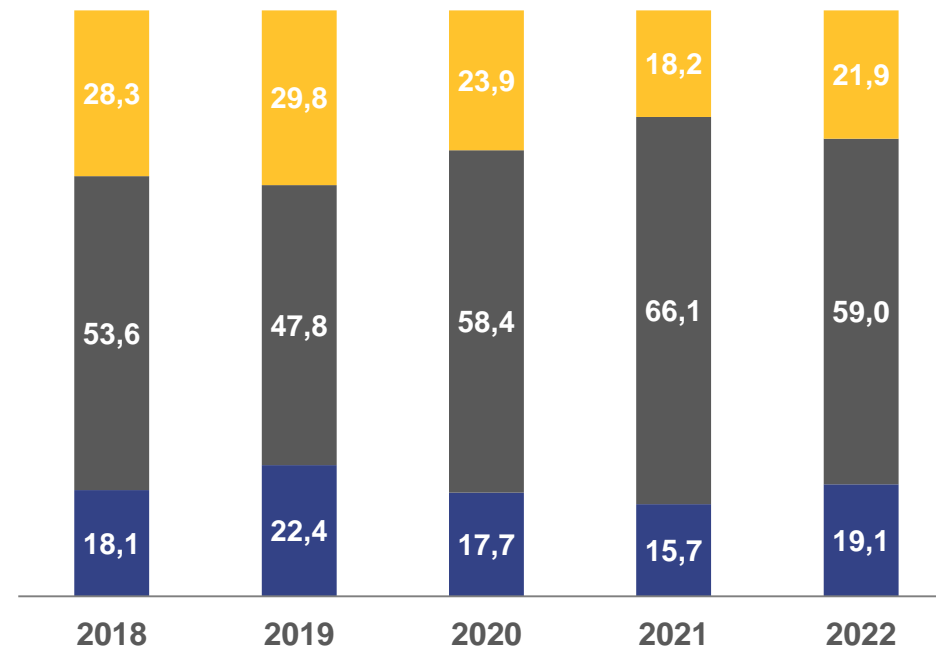




# СТРУКТУРА ПРОДУКЦИИ СЕЛЬСКОГО ХОЗЯЙСТВА ПО КАТЕГОРИЯМ ХОЗЯЙСТВ

в фактических ценах; в процентах от хозяйств всех категорий

миллионов рублей

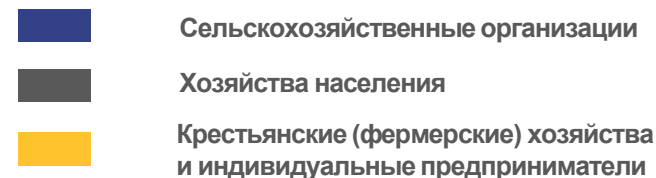
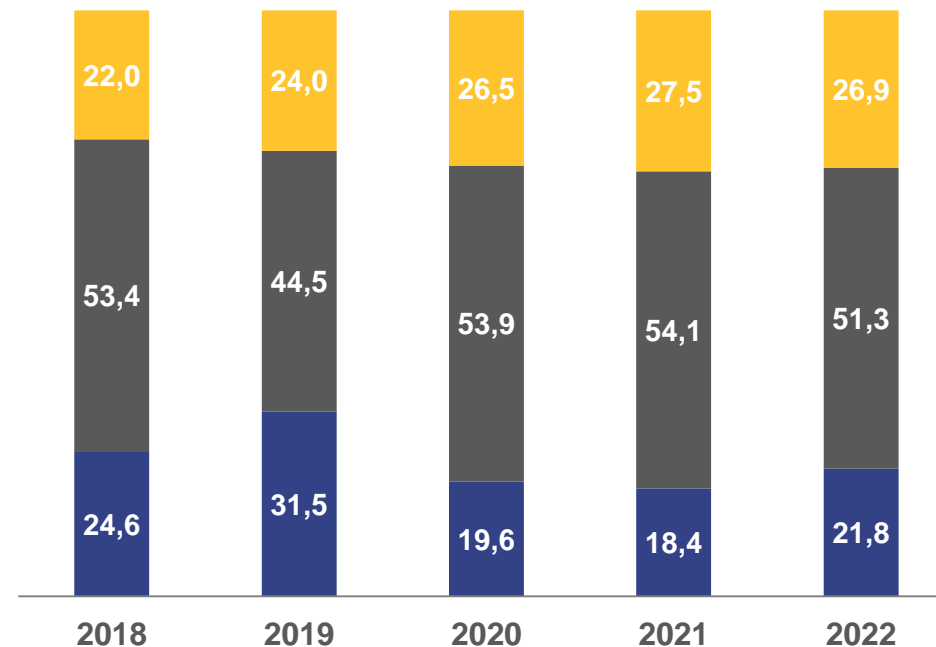




# СТРУКТУРА ПРОДУКЦИИ РАСТЕНИЕВОДСТВА ПО КАТЕГОРИЯМ ХОЗЯЙСТВ

в фактических ценах; в процентах от хозяйств всех категорий

миллионов рублей

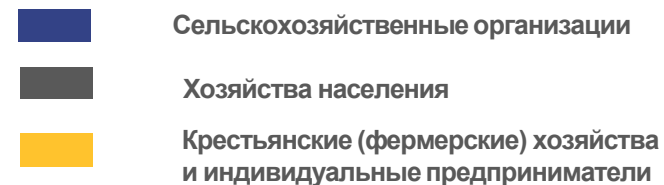
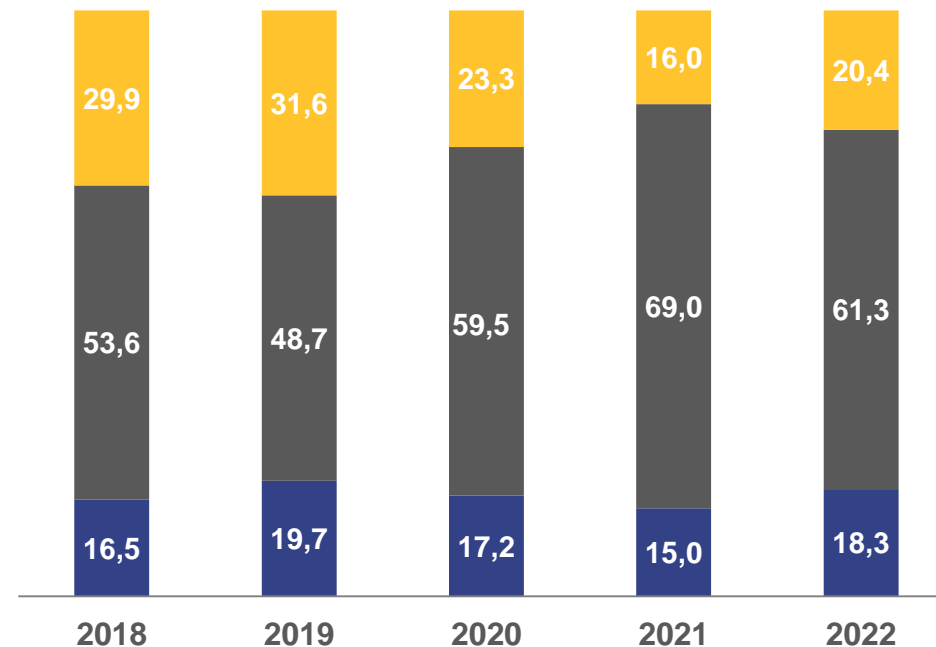




# СТРУКТУРА ПРОДУКЦИИ ЖИВОТНОВОДСТВА ПО КАТЕГОРИЯМ ХОЗЯЙСТВ

в фактических ценах; в процентах от хозяйств всех категорий

миллионов рублей





# СТРУКТУРА ПРОДУКЦИИ СЕЛЬСКОГО ХОЗЯЙСТВА ПО ОТРАСЛЯМ ПРОИЗВОДСТВА

в фактических ценах; в процентах от соответствующей категории хозяйств

растениеводство животноводство



Сельскохозяйственные организации

25,8

74,2



Хозяйства населения

19,6

80,4

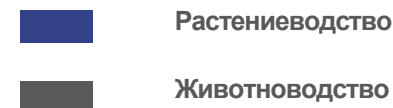
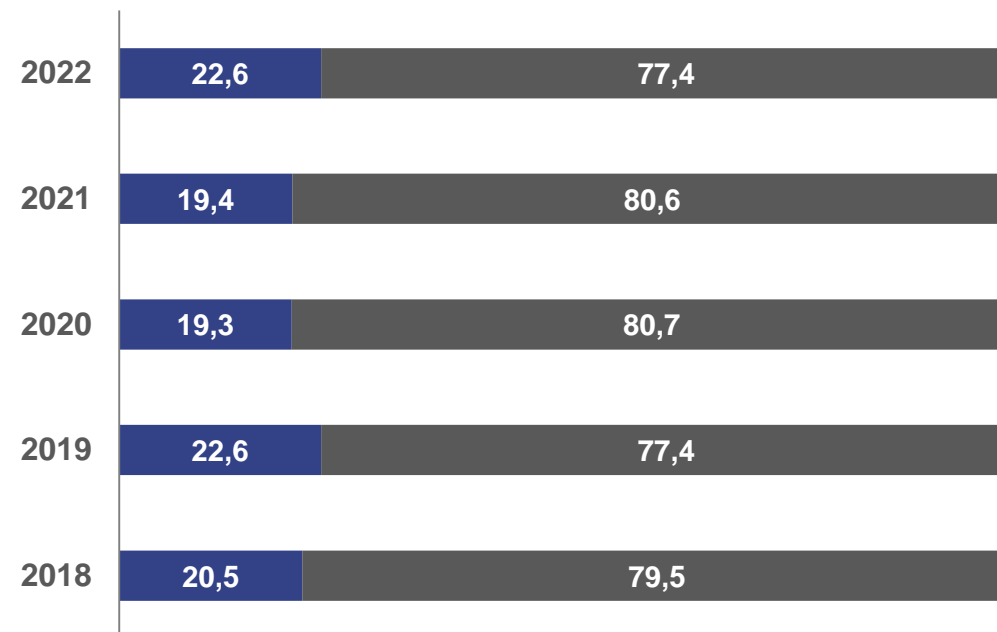


Крестьянские (фермерские) хозяйства и индивидуальные предприниматели

27,7

72,3

Хозяйства всех категорий







# ИНДЕКС ПРОИЗВОДСТВА ПРОДУКЦИИ СЕЛЬСКОГО ХОЗЯЙСТВА ПО КАТЕГОРИЯМ ХОЗЯЙСТВ

в сопоставимых ценах; в процентах

2022 год



Хозяйства всех  
категорий

101,2



Сельскохозяйственные  
организации

104,2



Хозяйства населения

101,7



Крестьянские  
(фермерские) хозяйства  
и индивидуальные  
предприниматели

97,2



# ИНДЕКС ПРОИЗВОДСТВА ПРОДУКЦИИ РАСТЕНИЕВОДСТВА ПО КАТЕГОРИЯМ ХОЗЯЙСТВ

в сопоставимых ценах; в процентах



2022 год



Хозяйства всех  
категорий

97,3



Сельскохозяйственные  
организации

107,4



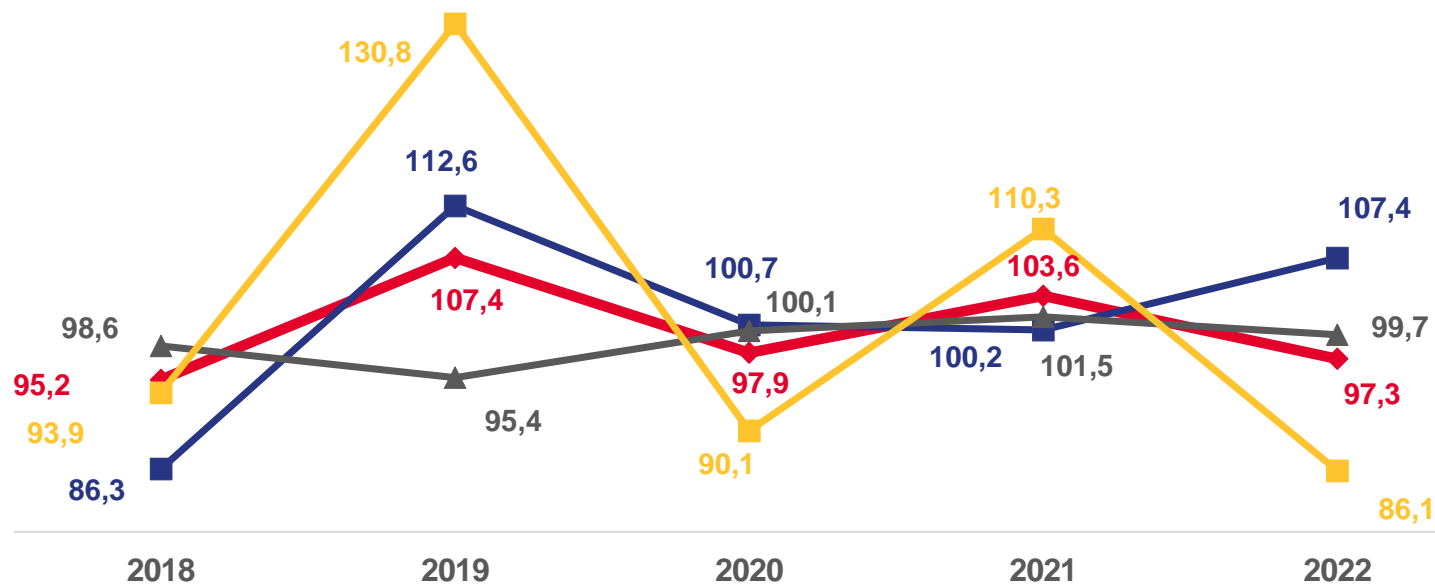
Хозяйства населения

99,7



Крестьянские  
(фермерские) хозяйства  
и индивидуальные  
предприниматели

86,1



- Хозяйства всех категорий
- Сельскохозяйственные организации
- Хозяйства населения
- Крестьянские (фермерские) хозяйства и индивидуальные предприниматели



# ИНДЕКС ПРОИЗВОДСТВА ПРОДУКЦИИ ЖИВОТНОВОДСТВА ПО КАТЕГОРИЯМ ХОЗЯЙСТВ

в сопоставимых ценах; в процентах

2022 год



Хозяйства всех категорий

102,2



Сельскохозяйственные организации

103,2



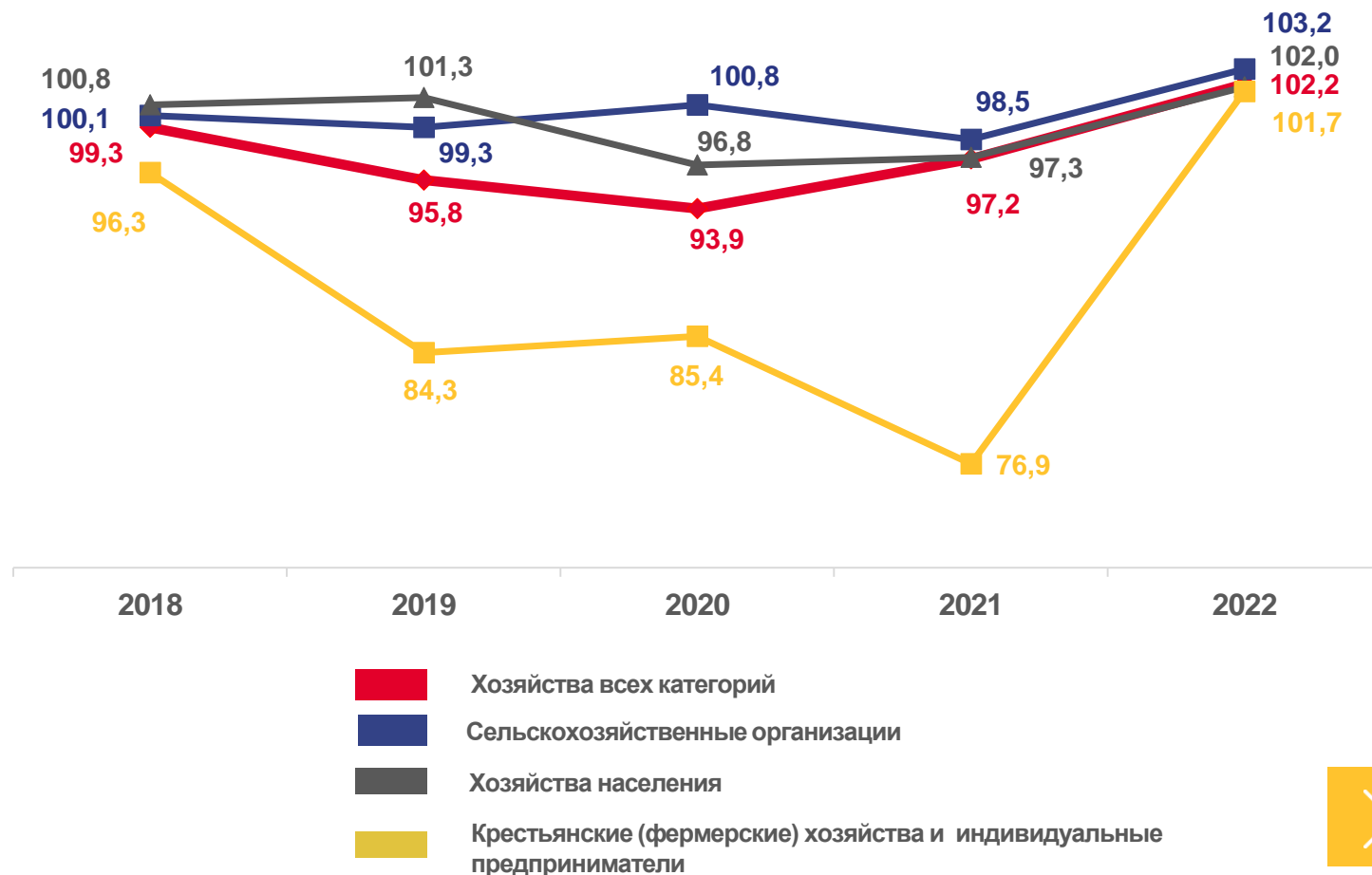
Хозяйства населения

102,0



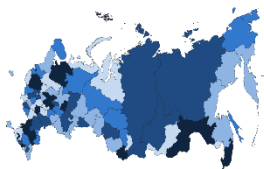
Крестьянские (фермерские) хозяйства и индивидуальные предприниматели

101,7





# ДОЛЯ И МЕСТО РЕСПУБЛИКИ АЛТАЙ В ПРОДУКЦИИ РОССИЙСКОЙ ФЕДЕРАЦИИ И СИБИРСКОГО ФЕДЕРАЛЬНОГО ОКРУГА



Доля и место в продукции  
Российской Федерации

**0,2%**

ПРОДУКЦИЯ СЕЛЬСКОГО  
ХОЗЯЙСТВА

**71**

**0,1%**

ПРОДУКЦИЯ  
РАСТЕНИЕВОДСТВА

**78**

**0,3%**

ПРОДУКЦИЯ  
ЖИВОТНОВОДСТВА

**69**



Доля и место в продукции  
Сибирского федерального округа

**1,4%**

ПРОДУКЦИЯ СЕЛЬСКОГО  
ХОЗЯЙСТВА

**9**

**0,6%**

ПРОДУКЦИЯ  
РАСТЕНИЕВОДСТВА

**9**

**2,4%**

ПРОДУКЦИЯ  
ЖИВОТНОВОДСТВА

**9**

