



ФЕДЕРАЛЬНАЯ СЛУЖБА
ГОСУДАРСТВЕННОЙ СТАТИСТИКИ


Основные показатели сельскохозяйственной деятельности: производство продуктов животноводства в Республике Алтай

Алтайкрайстат

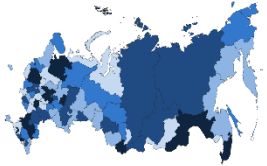
2022 год

- 01 ПРОИЗВОДСТВО СКОТА И ПТИЦЫ НА УБОЙ
В ЖИВОМ ВЕСЕ
- 02 ПРОИЗВОДСТВО МОЛОКА ВСЕХ ВИДОВ
- 03 ПРОИЗВОДСТВО ЯИЦ ВСЕХ ВИДОВ
- 04 ПРОИЗВОДСТВО ТОВАРНОГО МЕДА
- 05 ПРОДУКТИВНОСТЬ СКОТА ПО КАТЕГОРИЯМ
ХОЗЯЙСТВ





ПРОИЗВОДСТВО СКОТА И ПТИЦЫ НА УБОЙ В ЖИВОМ ВЕСЕ



65

рейтинговое место Республики Алтай в Российской Федерации

0,2%

доля Республики Алтай в Российской Федерации



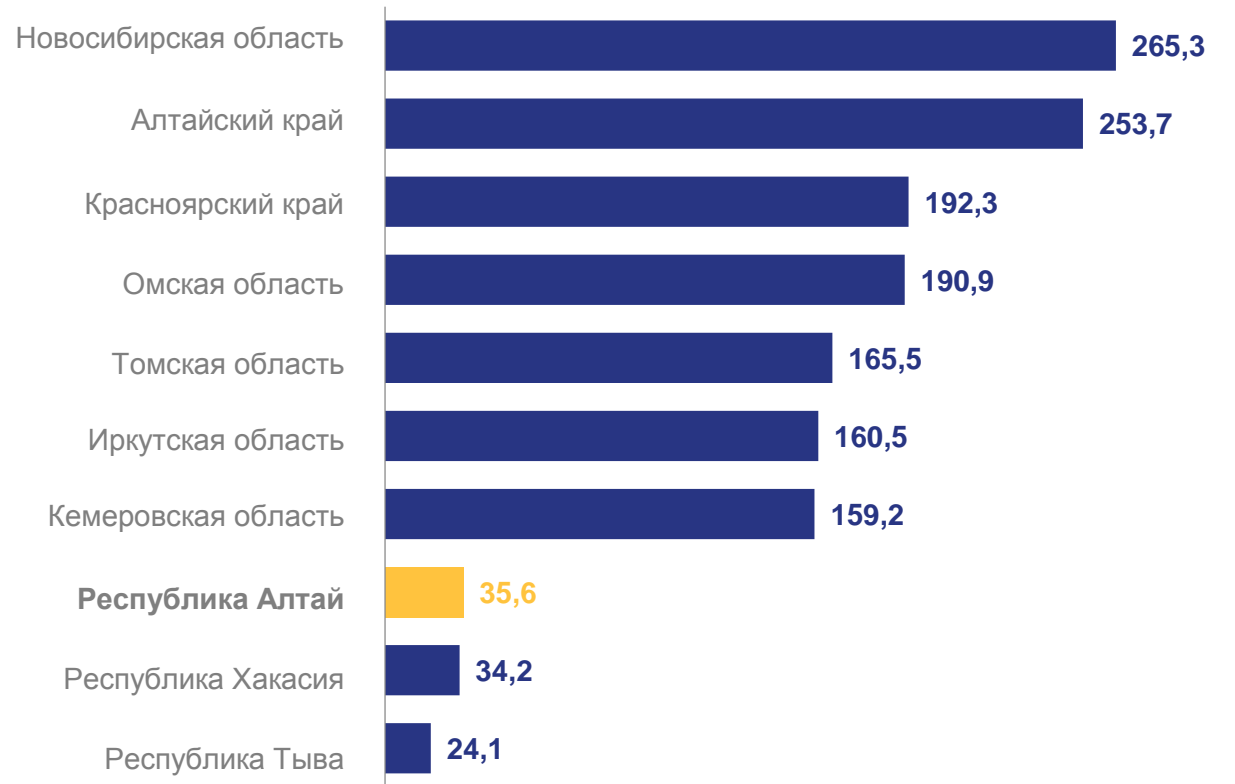
8

рейтинговое место Республики Алтай в Сибирском федеральном округе

2,4%

доля Республики Алтай в Сибирском федеральном округе

Рейтинг субъектов Сибирского федерального округа по производству скота и птицы на убой в живом весе (тысяч тонн)





СТРУКТУРА ПРОИЗВОДСТВА СКОТА И ПТИЦЫ НА УБОЙ В ЖИВОМ ВЕСЕ ПО КАТЕГОРИЯМ ХОЗЯЙСТВ

тыс. центнеров; в процентах от хозяйств всех категорий

тысяч центнеров



Хозяйства всех категорий ▲

356,2



Сельскохозяйственные организации ▼

32,1



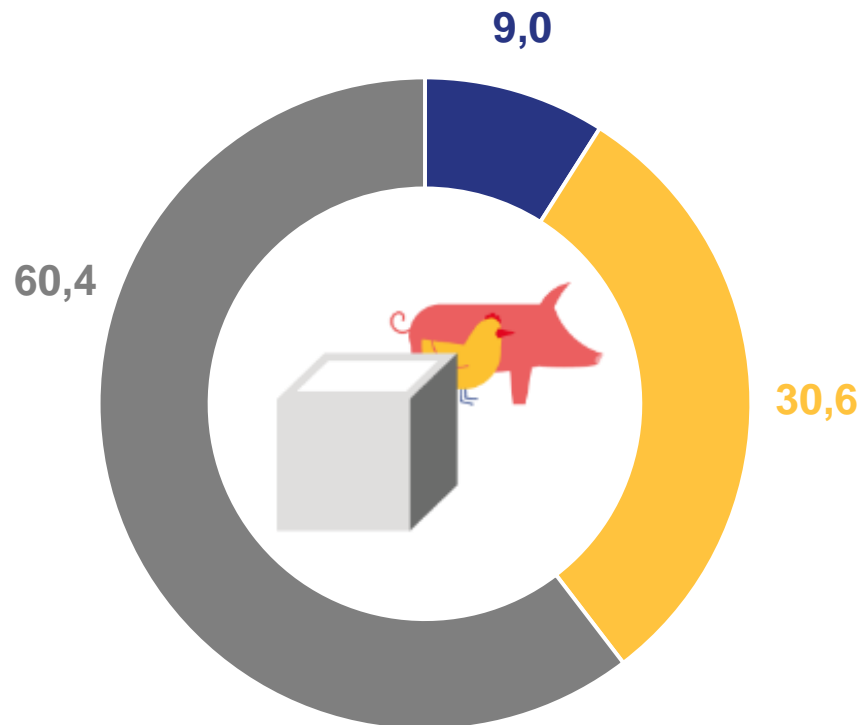
Хозяйства населения ▲

215,0



Крестьянские (фермерские) хозяйства и индивидуальные предприниматели ▲

109,1



Сельскохозяйственные организации




Крестьянские (фермерские) хозяйства и индивидуальные предприниматели



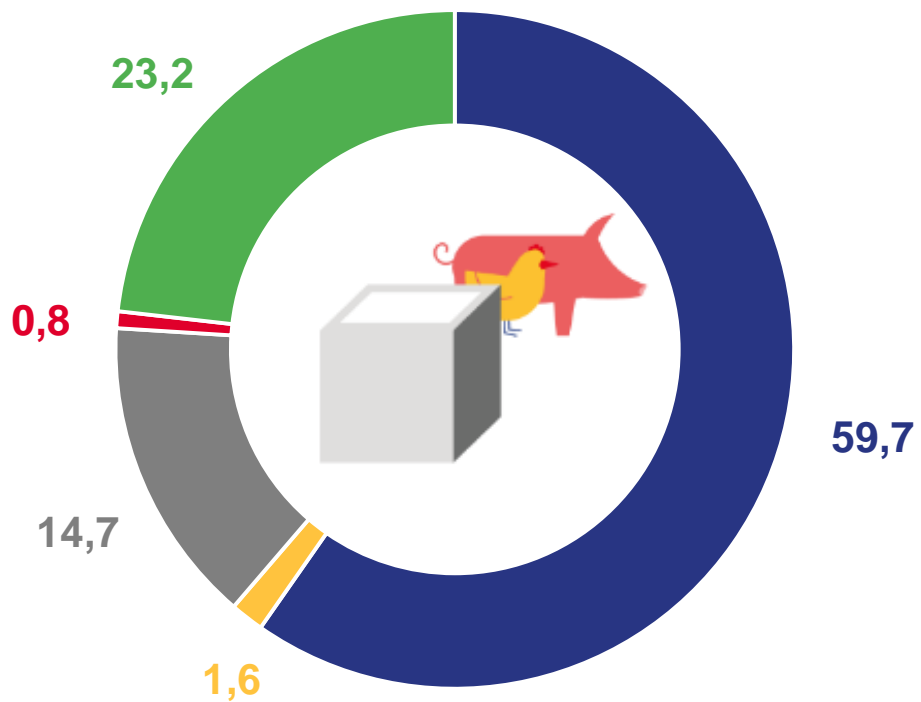
Хозяйства населения





СТРУКТУРА ПРОИЗВОДСТВА СКОТА И ПТИЦЫ НА УБОЙ В ЖИВОМ ВЕСЕ ПО ВИДАМ СКОТА

в процентах к итогу



Крупный рогатый скот



Свиньи



Овцы и козы

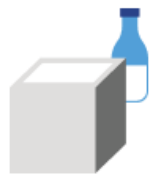


Птица

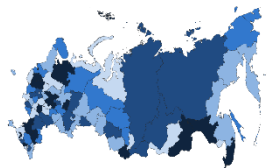


Прочие виды скота (кролики, лошади, олени)





ПРОИЗВОДСТВО МОЛОКА ВСЕХ ВИДОВ

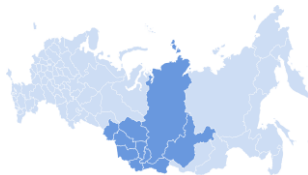


69

рейтинговое место Республики Алтай в Российской Федерации

0,2%

доля Республики Алтай в Российской Федерации



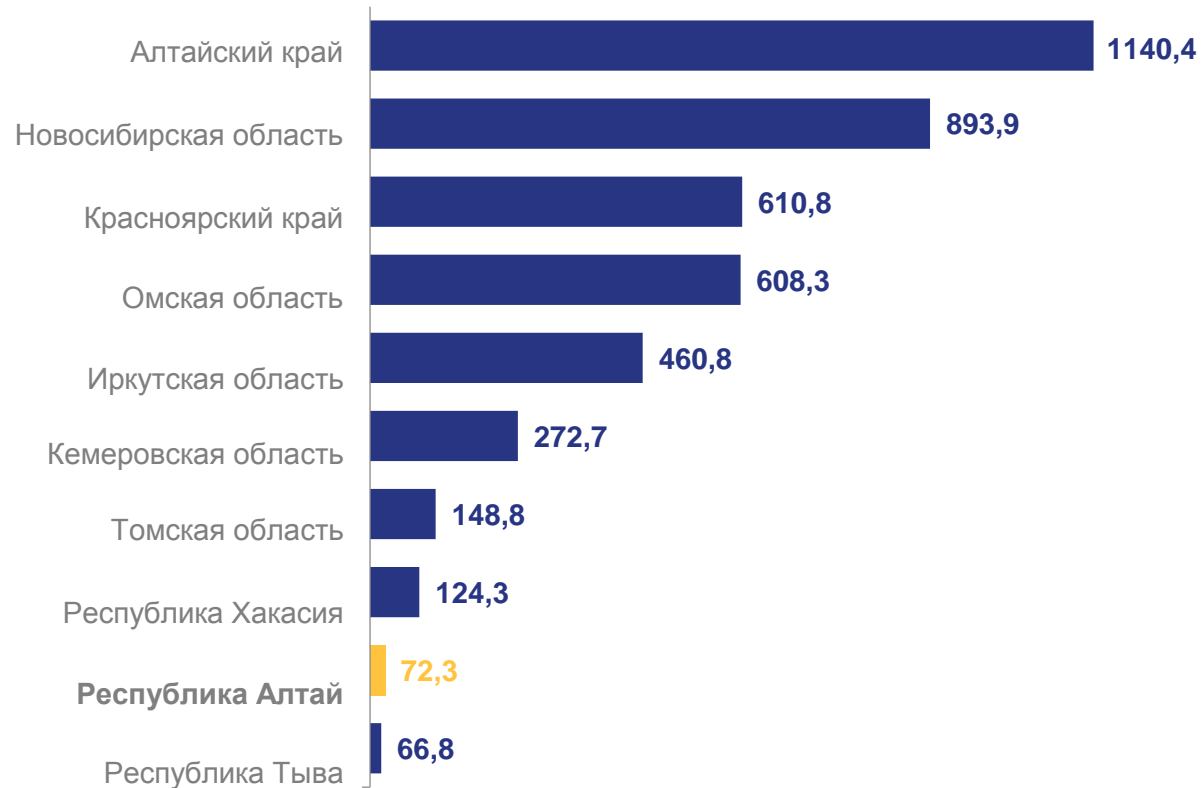
9

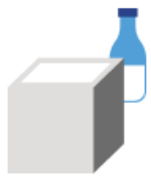
рейтинговое место Республики Алтай в Сибирском федеральном округе

1,6%

доля Республики Алтай в Сибирском федеральном округе

Рейтинг субъектов Сибирского федерального округа по производству молока всех видов (тысяч тонн)





СТРУКТУРА ПРОИЗВОДСТВА МОЛОКА ВСЕХ ВИДОВ ПО КАТЕГОРИЯМ ХОЗЯЙСТВ

тыс. центнеров; в процентах от хозяйств всех категорий

тысяч центнеров



Хозяйства всех категорий ▲

723,2



Сельскохозяйственные организации ▲

64,0



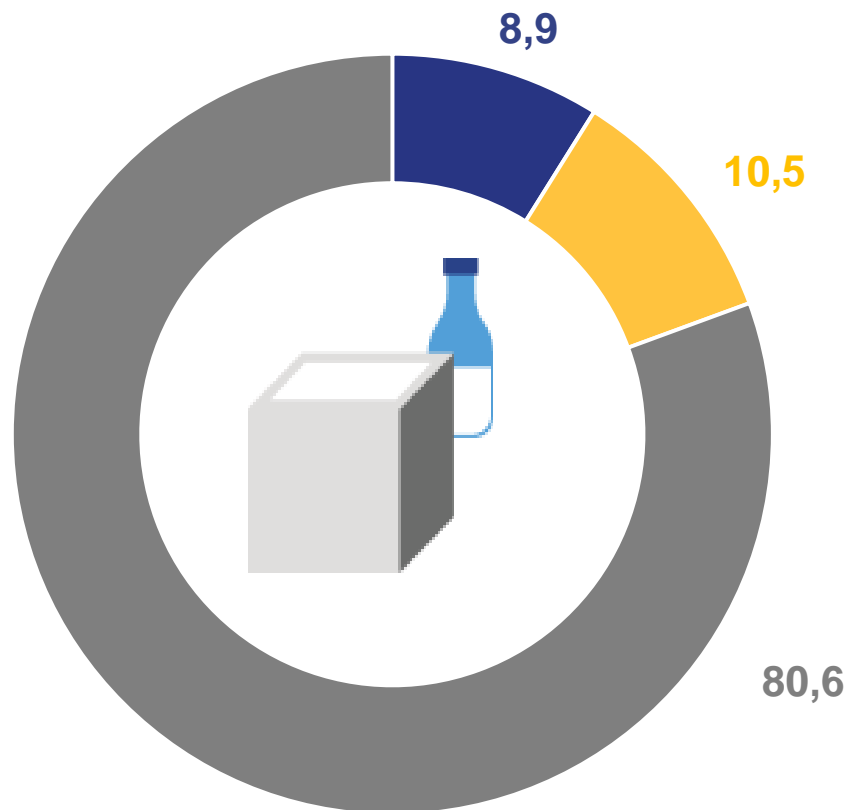
Хозяйства населения ▲

583,0



Крестьянские (фермерские) хозяйства и индивидуальные предприниматели ▼

76,2



Сельскохозяйственные организации



Крестьянские (фермерские) хозяйства и индивидуальные предприниматели

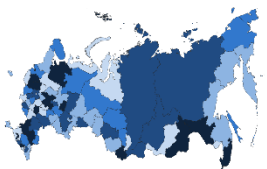


Хозяйства населения





ПРОИЗВОДСТВО ЯИЦ ВСЕХ ВИДОВ



78

рейтинговое место Республики Алтай
в Российской Федерации

0,02%

доля Республики Алтай
в Российской Федерации



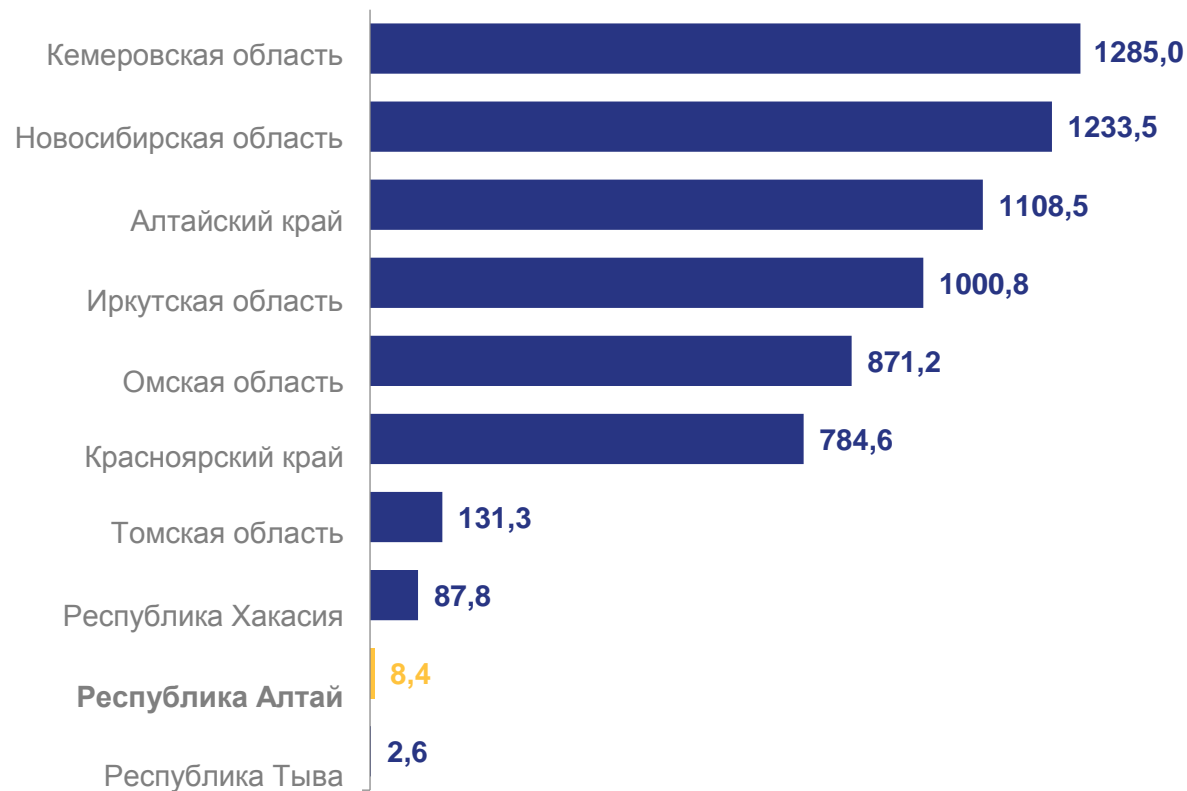
9

рейтинговое место Республики Алтай
в Сибирском федеральном округе

0,1%

доля Республики Алтай
в Сибирском федеральном округе

Рейтинг субъектов Сибирского федерального округа по производству яиц всех видов (миллионов штук)





СТРУКТУРА ПРОИЗВОДСТВА ЯИЦ ВСЕХ ВИДОВ ПО КАТЕГОРИЯМ ХОЗЯЙСТВ

тыс. штук; в процентах от хозяйств всех категорий

ТЫСЯЧ ШТУК



Хозяйства всех категорий



8 424,0



Хозяйства населения




8 393,0



Крестьянские
(фермерские) хозяйства
и индивидуальные
предприниматели



31,0



Крестьянские (фермерские) хозяйства
и индивидуальные предприниматели

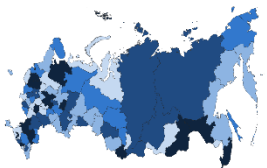


Хозяйства населения





ПРОИЗВОДСТВО ТОВАРНОГО МЕДА



58

рейтинговое место Республики Алтай
в Российской Федерации

0,3%

доля Республики Алтай
в Российской Федерации



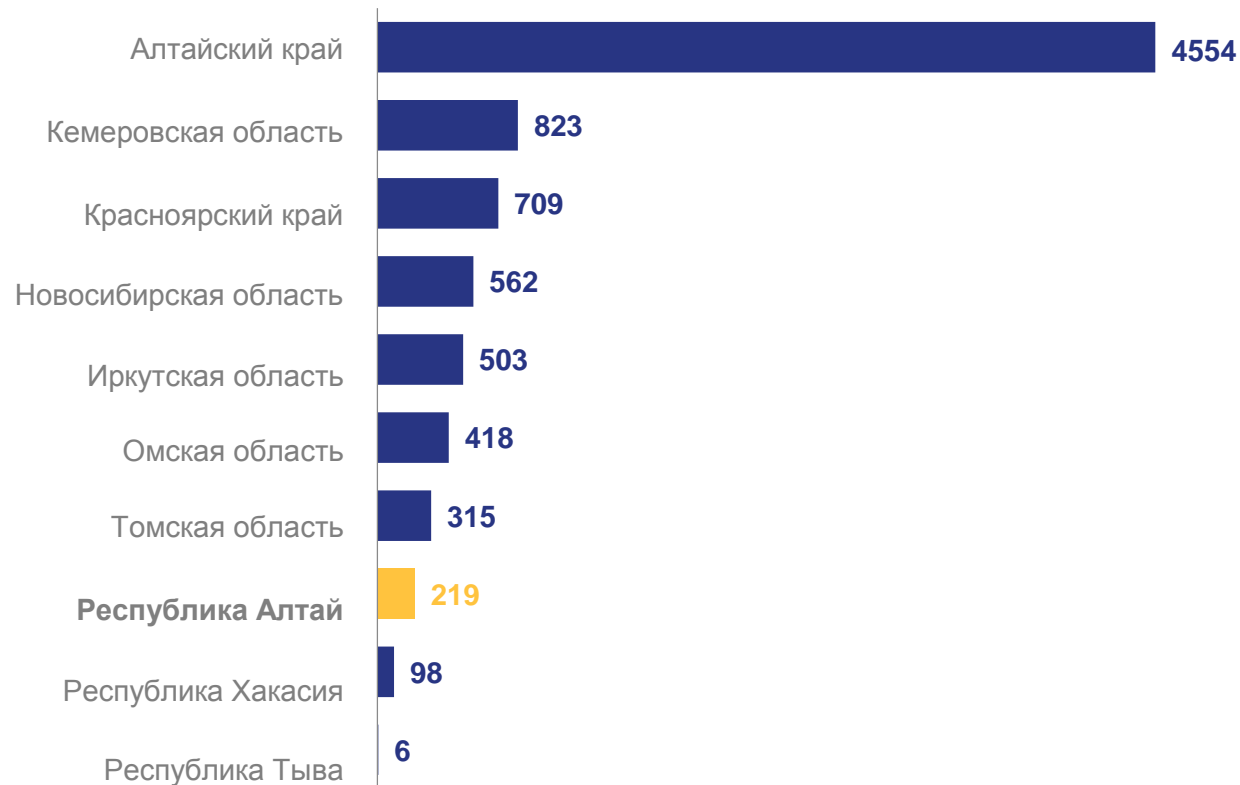
8

рейтинговое место Республики Алтай
в Сибирском федеральном округе

2,7%

доля Республики Алтай
в Сибирском федеральном округе

Рейтинг субъектов Сибирского федерального округа по производству товарного меда (тонн)

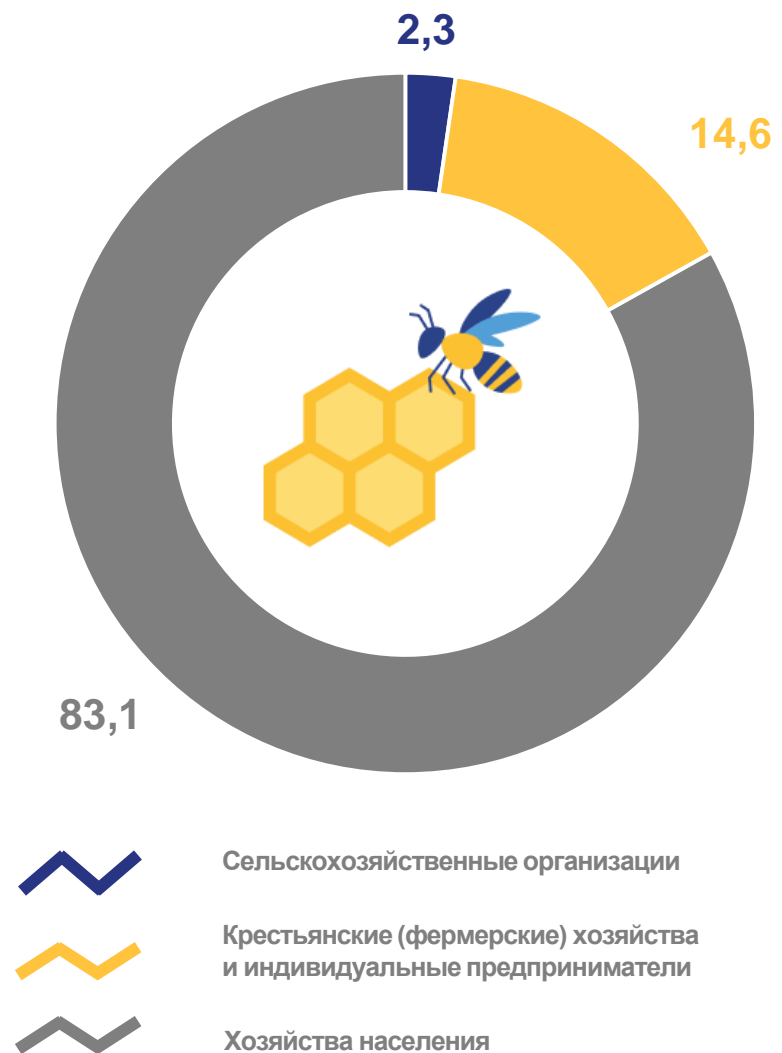




СТРУКТУРА ПРОИЗВОДСТВА ТОВАРНОГО МЕДА ПО КАТЕГОРИЯМ ХОЗЯЙСТВ

ТОНН; в процентах от хозяйств всех категорий

		ТОНН
	Хозяйства всех категорий ▼	219
	Сельскохозяйственные организации ▼	5
	Хозяйства населения ▼	182
	Крестьянские (фермерские) хозяйства и индивидуальные предприниматели ▲	32



ПРОДУКТИВНОСТЬ СКОТА ПО КАТЕГОРИЯМ ХОЗЯЙСТВ



НАДОЙ МОЛОКА НА ОДНУ КОРОВУ
килограммов



СРЕДНИЙ НАСТРИГ ШЕРСТИ С ОДНОЙ ОВЦЫ
(В ФИЗИЧЕСКОМ ВЕСЕ)
килограммов



2 282



Хозяйства всех категорий



2,2



3 858



Сельскохозяйственные организации



2,1



2 205



Хозяйства населения



2,2



2 139



Крестьянские (фермерские) хозяйства
и индивидуальные предприниматели



2,2

