



ФЕДЕРАЛЬНАЯ СЛУЖБА  
ГОСУДАРСТВЕННОЙ СТАТИСТИКИ

# Оперативные итоги естественного и миграционного движения населения Республики Алтай

за январь-сентябрь 2023 года

- 01 Естественное движение населения Республики Алтай
- 02 Коэффициенты естественного движения населения Республики Алтай
- 03 Число зарегистрированных браков и разводов по Республике Алтай
- 04 Общие итоги миграции населения Республики Алтай
- 05 Общие итоги миграции населения Республики Алтай (на 10 000 человек населения)
- 06 Миграционные потоки перемещений населения Республики Алтай
- 07 Миграционный обмен населением Республики Алтай с федеральными округами
- 08 Миграционный обмен населением Республики Алтай с территориями Сибирского федерального округа
- 09 Миграционный обмен населением Республики Алтай с зарубежными странами





# ЕСТЕСТВЕННОЕ ДВИЖЕНИЕ НАСЕЛЕНИЯ РЕСПУБЛИКИ АЛТАЙ

ЧЕЛОВЕК

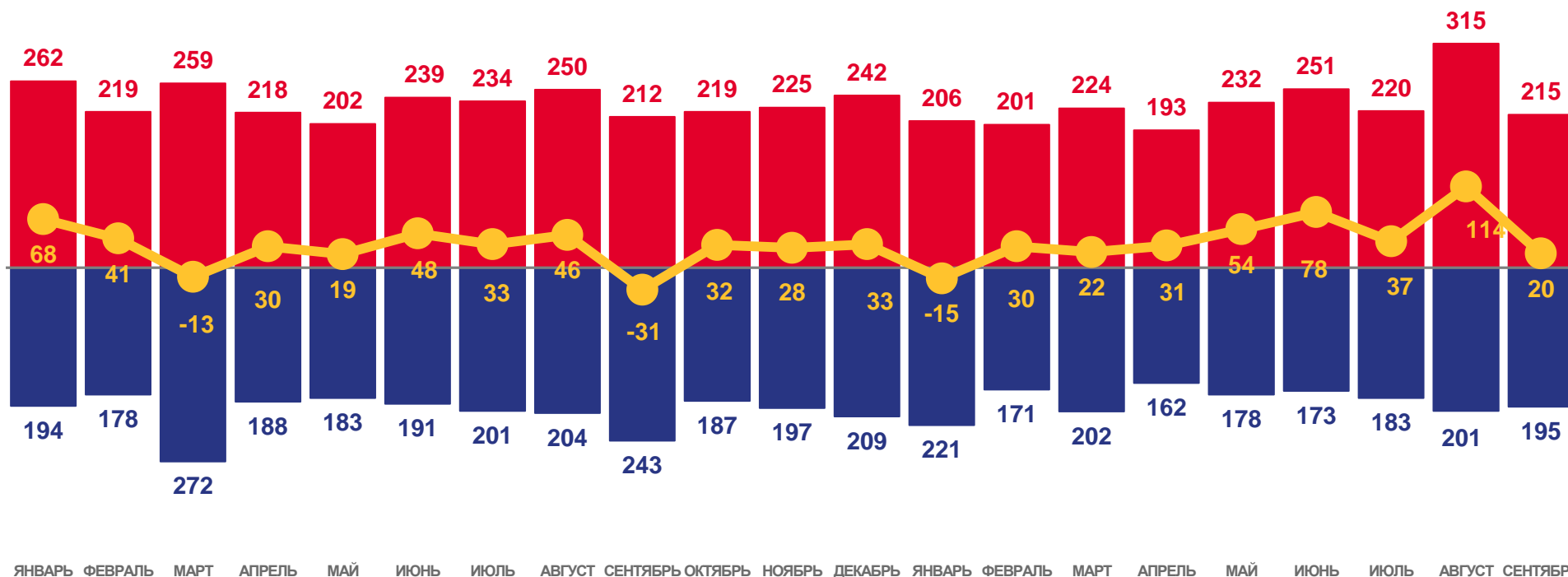
Естественный прирост населения

**371**

за январь-сентябрь 2023 года

**241**

за январь-сентябрь 2022 года



2022

2023



Число родившихся



Число умерших



Естественный прирост





# КОЭФФИЦИЕНТЫ ЕСТЕСТВЕННОГО ДВИЖЕНИЯ НАСЕЛЕНИЯ РЕСПУБЛИКИ АЛТАЙ

НА 1 000 ЧЕЛОВЕК НАСЕЛЕНИЯ\*

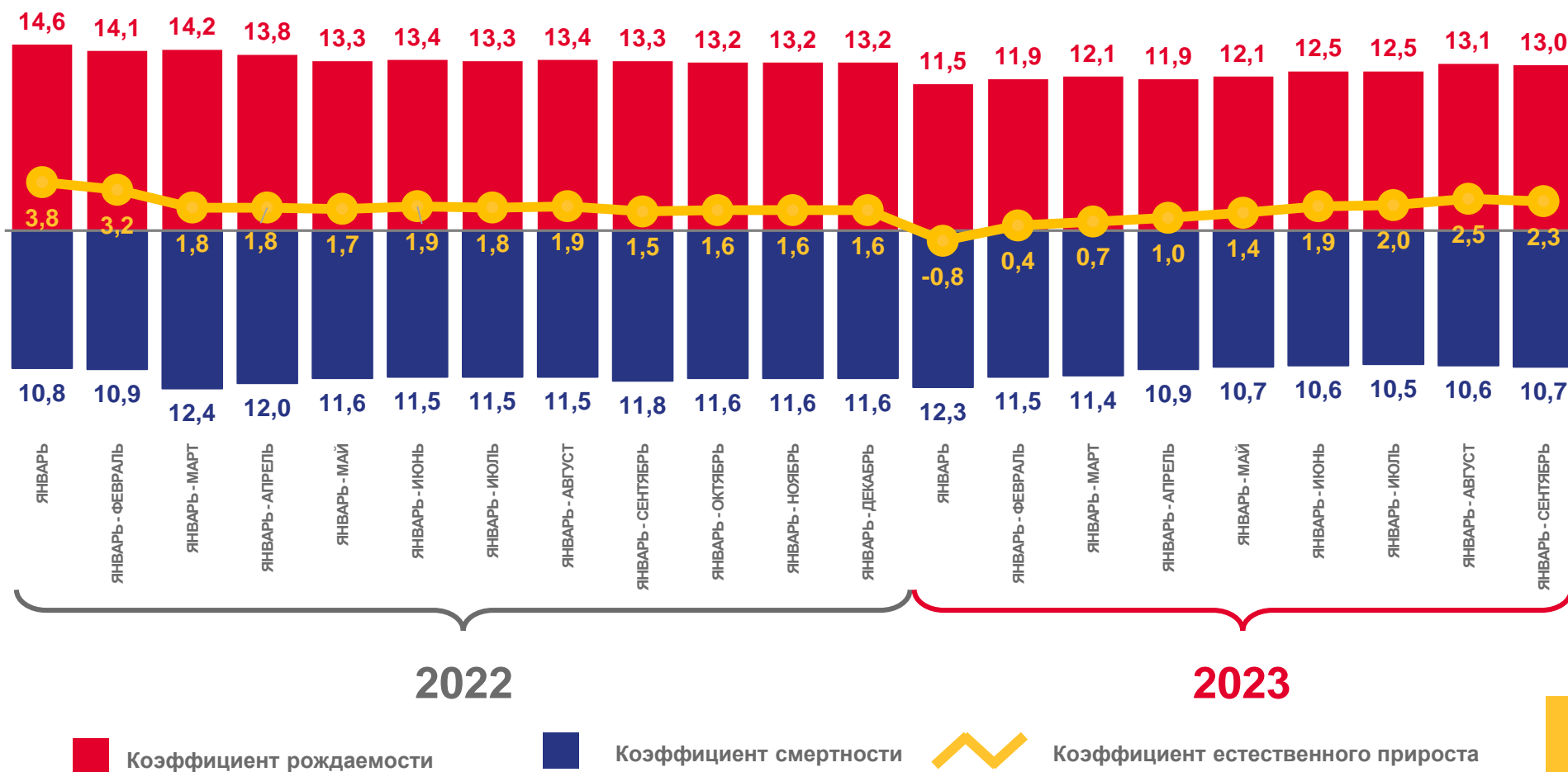
Коэффициент  
естественного прироста,  
(-) убыли

**2,3 ‰**

за январь-сентябрь 2023 года


**1,5 ‰**

за январь-сентябрь 2022 года



\* Коэффициенты приведены в пересчете на год. При расчете показателей используется численность населения с учетом итогов Всероссийской переписи населения 2020 г.





# ЧИСЛО ЗАРЕГИСТРИРОВАННЫХ БРАКОВ И РАЗВОДОВ ПО РЕСПУБЛИКЕ АЛТАЙ

ЕДИНИЦ

за январь-сентябрь  
2023 года

1230

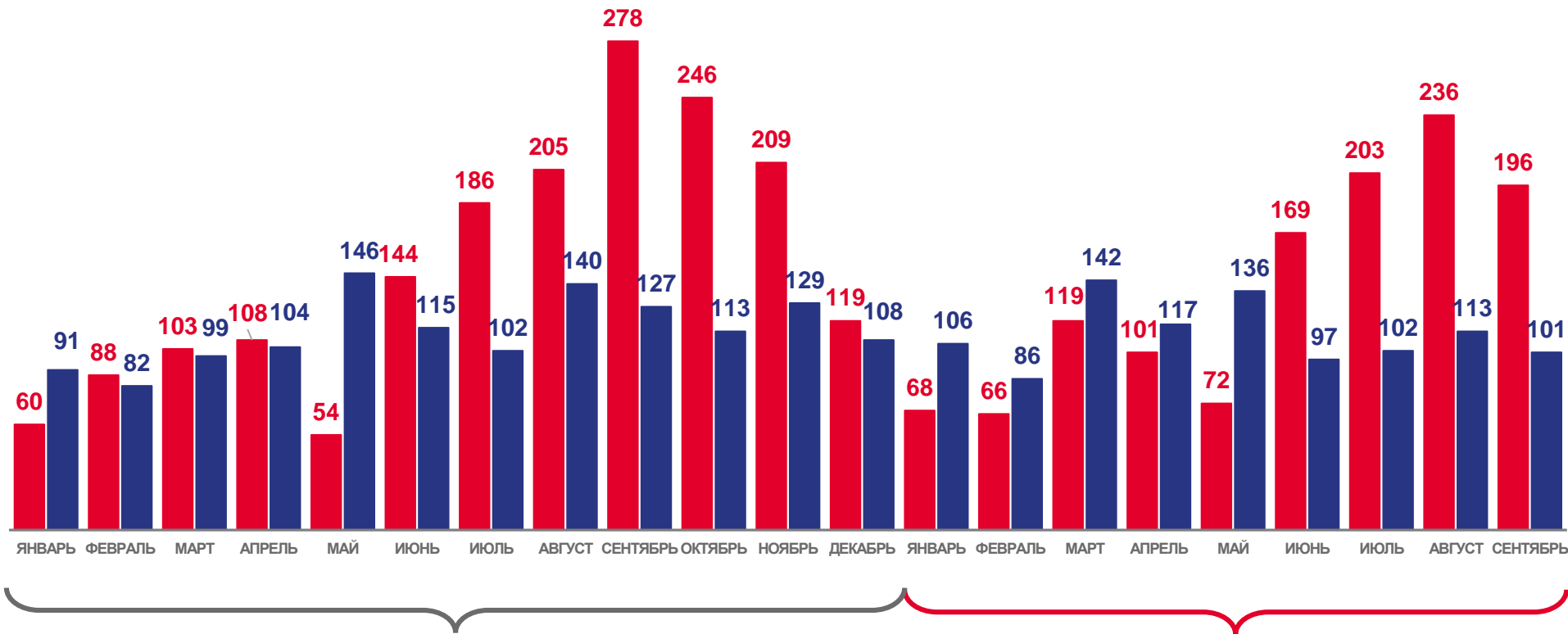
Число зарегистрированных  
браков

1000

Число зарегистрированных  
разводов

813

Число разводов на 1 000 браков



2022

2023

■ Число браков

■ Число разводов





# ОБЩИЕ ИТОГИ МИГРАЦИИ НАСЕЛЕНИЯ РЕСПУБЛИКИ АЛТАЙ

ЧЕЛОВЕК

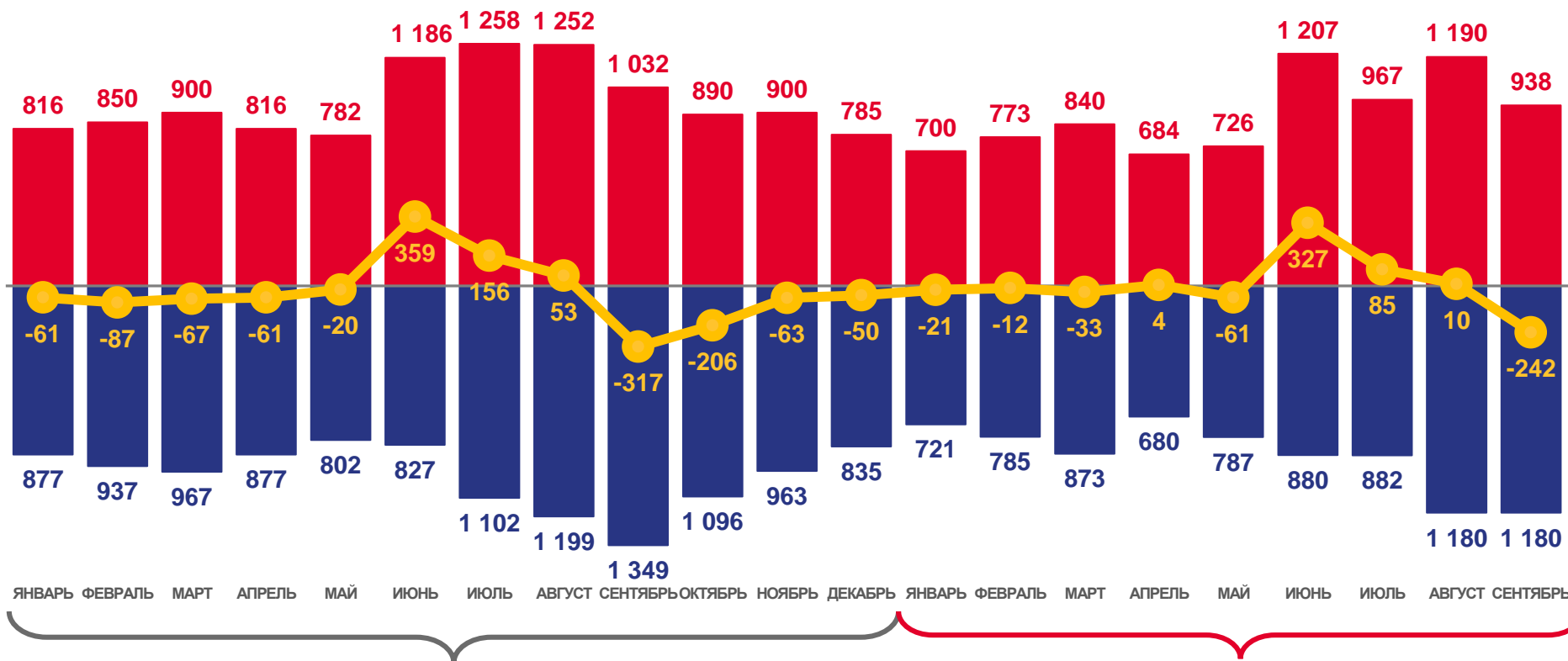
Миграционный прирост населения (-убыль)

**57**

за январь-сентябрь 2023 года

**-45**

за январь-сентябрь 2022 года



2022

2023



Число прибывших



Число выбывших



Миграционный прирост, (-) убыль





# ОБЩИЕ ИТОГИ МИГРАЦИИ НАСЕЛЕНИЯ РЕСПУБЛИКИ АЛТАЙ

НА 10 000 ЧЕЛОВЕК НАСЕЛЕНИЯ\*

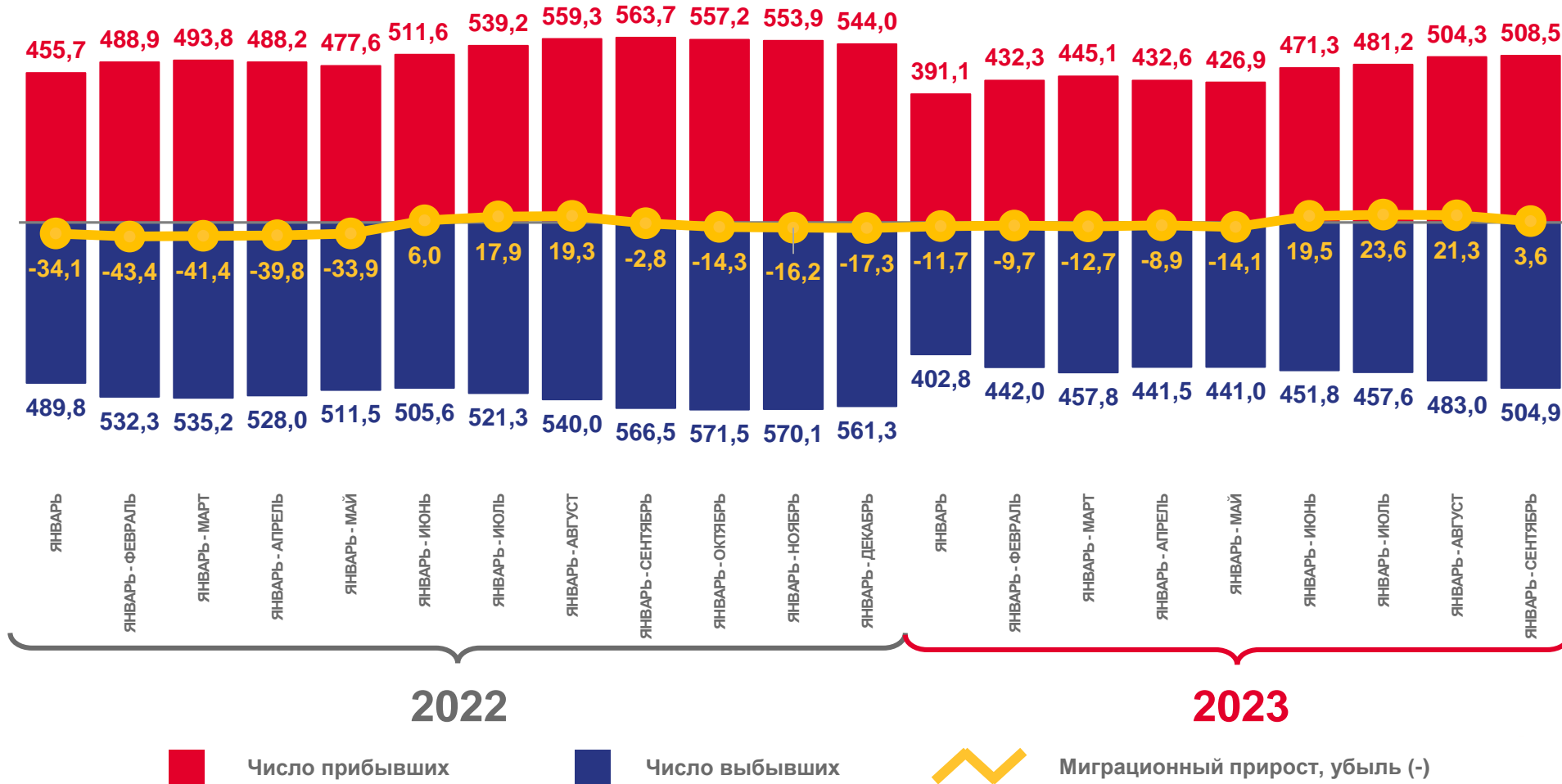
Коэффициент миграционного прироста (-) убыли населения

**3,6**

за январь-сентябрь 2023 года

**-2,8**

за январь-сентябрь 2022 года



\* Коэффициенты приведены в пересчете на год. При расчете показателей используется численность населения с учетом итогов Всероссийской переписи населения 2020 г.





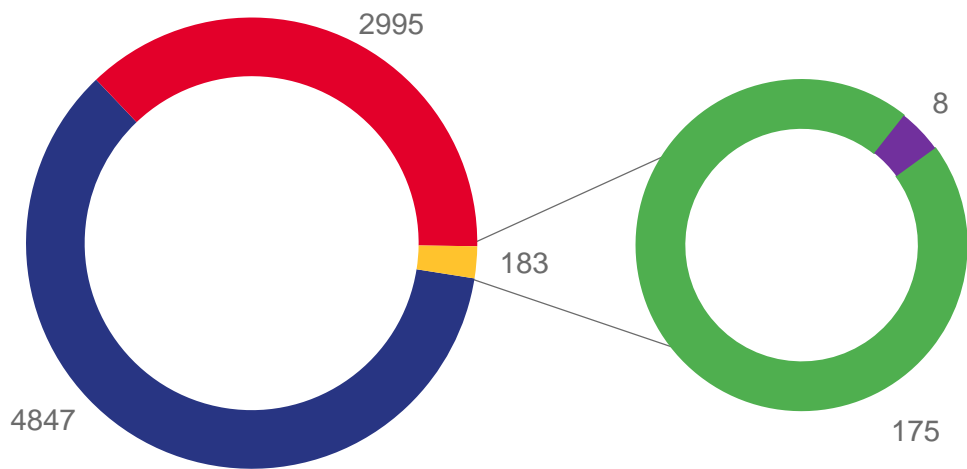
# МИГРАЦИОННЫЕ ПОТОКИ ПЕРЕМЕЩЕНИЙ НАСЕЛЕНИЯ РЕСПУБЛИКИ АЛТАЙ

ЧЕЛОВЕК

за январь-сентябрь 2023 года

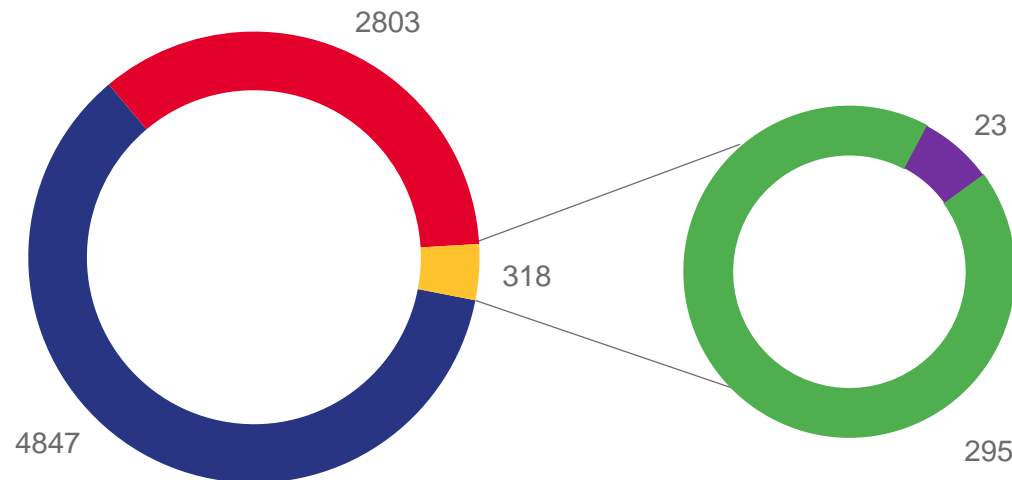
Прибывшие

**8 025**



Выбывшие

**7 968**



- Межрегиональная
- Внутрирегиональная
- Международная
- со странами СНГ
- с другими зарубежными странами





# МИГРАЦИОННЫЙ ОБМЕН НАСЕЛЕНИЕМ РЕСПУБЛИКИ АЛТАЙ С ФЕДЕРАЛЬНЫМИ ОКРУГАМИ

ЧЕЛОВЕК

за январь-сентябрь 2023 года

Прибывшие

Выбывшие

**2 989**

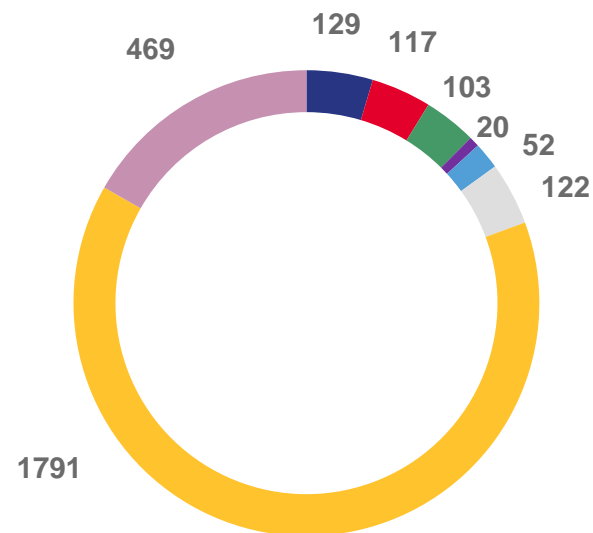
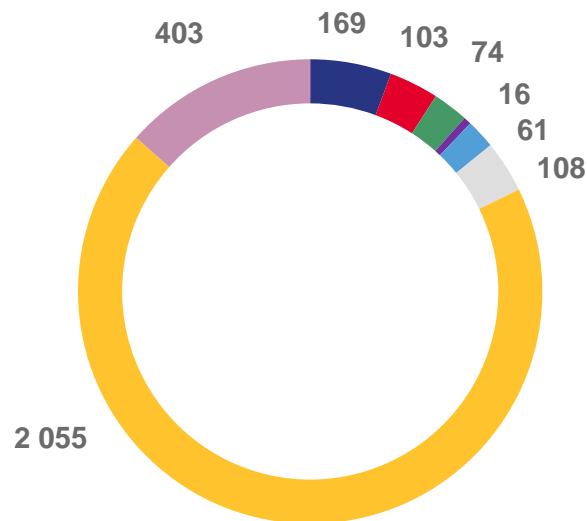
Число прибывших\*

**2 803**

Число выбывших

**186**

Миграционный прирост  
(-) убыль населения\*



■ ЦЕНТРАЛЬНЫЙ

■ СЕВЕРО-ЗАПАДНЫЙ

■ ПРИВОЛЖСКИЙ

■ УРАЛЬСКИЙ

■ ЮЖНЫЙ

■ СЕВЕРО-КАВКАЗСКИЙ

■ СИБИРСКИЙ

■ ДАЛЬНЕВОСТОЧНЫЙ

\* Без учета прибывших из новых субъектов Российской Федерации.







# МИГРАЦИОННЫЙ ОБМЕН НАСЕЛЕНИЕМ РЕСПУБЛИКИ АЛТАЙ С ТЕРРИТОРИЯМИ СИБИРСКОГО ФЕДЕРАЛЬНОГО ОКРУГА

## ЧЕЛОВЕК

за январь-сентябрь 2023 года

**2 055**

Число прибывших

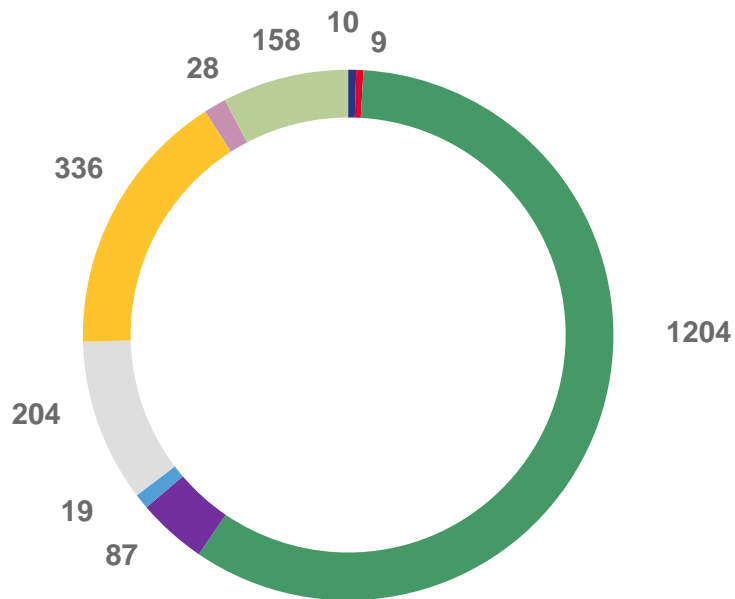
**1 791**

Число выбывших

**264**

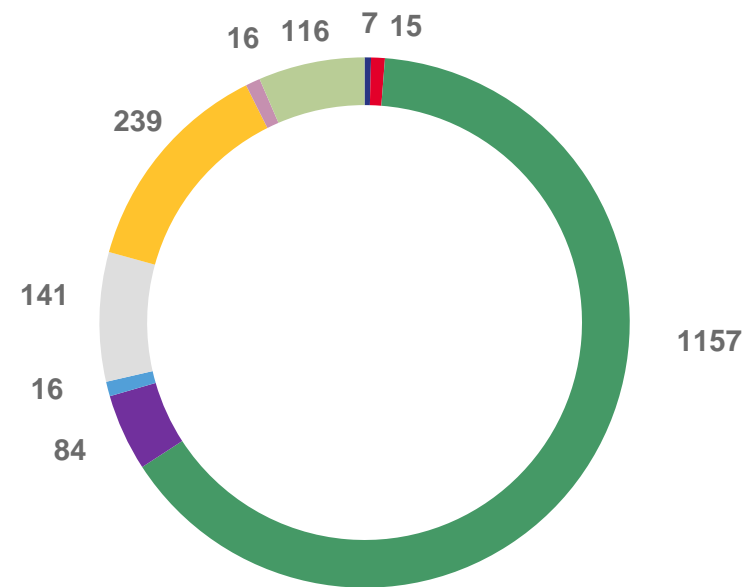
Миграционный прирост (-)  
убыль населения

Прибывшие



- Республика Тыва
- Алтайский край
- Томская область
- Республика Хакасия
- Красноярский край

Выбывшие



- Иркутская область
- Кемеровская область
- Новосибирская область
- Омская область





# МИГРАЦИОННЫЙ ОБМЕН НАСЕЛЕНИЕМ РЕСПУБЛИКИ АЛТАЙ С ЗАРУБЕЖНЫМИ СТРАНАМИ

ЧЕЛОВЕК

за январь-сентябрь 2023 года

**183**

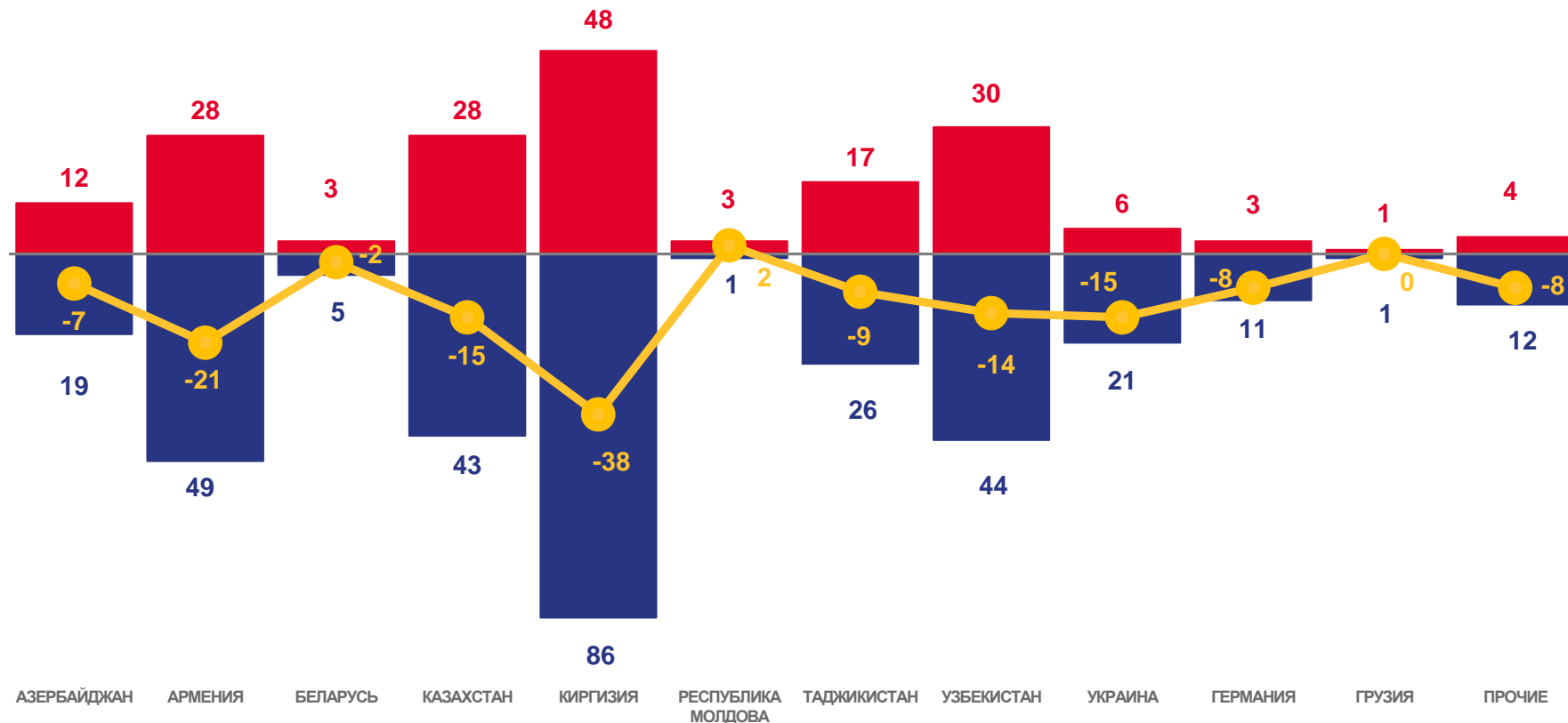
Число прибывших

**318**

Число выбывших

**-135**

Миграционный прирост (-)  
убыль населения



Прибывшие



Выбывшие



Миграционный прирост (-) / убыль