



ФЕДЕРАЛЬНАЯ СЛУЖБА  
ГОСУДАРСТВЕННОЙ СТАТИСТИКИ

# Оперативные итоги естественного и миграционного движения населения

Республики Алтай

за январь-апрель 2023 года

- 01 Естественное движение населения Республики Алтай
- 02 Коэффициенты естественного движения населения Республики Алтай
- 03 Число зарегистрированных браков и разводов по Республике Алтай
- 04 Общие итоги миграции населения Республики Алтай
- 05 Общие итоги миграции населения Республики Алтай (на 10 000 человек населения)
- 06 Миграционные потоки перемещений населения Республики Алтай
- 07 Миграционный обмен населением Республики Алтай с федеральными округами
- 08 Миграционный обмен населением Республики Алтай с территориями Сибирского федерального округа
- 09 Миграционный обмен населением Республики Алтай с зарубежными странами

\* Ежемесячные данные оперативной статистики





# ЕСТЕСТВЕННОЕ ДВИЖЕНИЕ НАСЕЛЕНИЯ РЕСПУБЛИКИ АЛТАЙ

ЧЕЛОВЕК

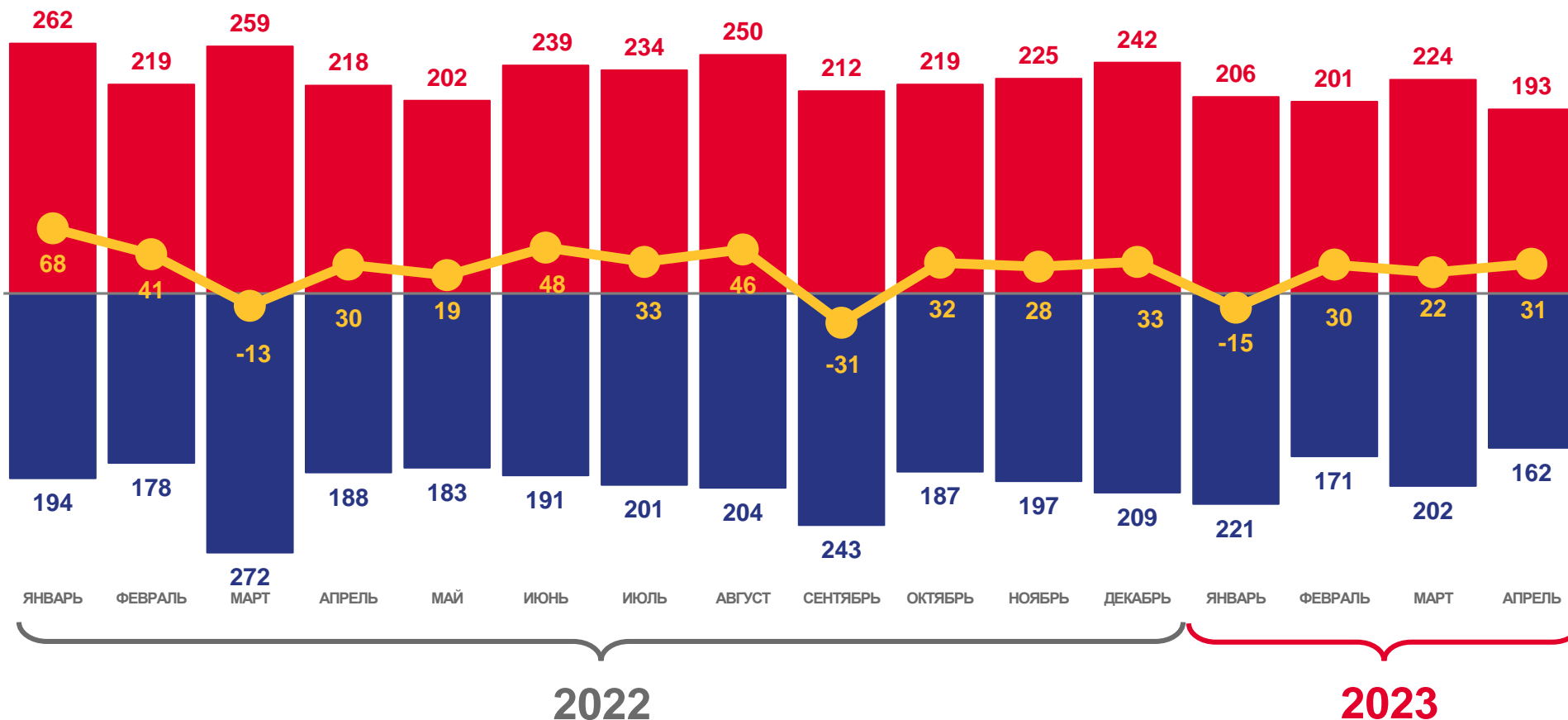
Естественный прирост населения

**68**

за январь-апрель 2023 года

**126**

за январь-апрель 2022 года



■ Число родившихся   
 ■ Число умерших   
 —●— Естественный прирост





# КОЭФФИЦИЕНТЫ ЕСТЕСТВЕННОГО ДВИЖЕНИЯ НАСЕЛЕНИЯ РЕСПУБЛИКИ АЛТАЙ

НА 1 000 ЧЕЛОВЕК НАСЕЛЕНИЯ\*

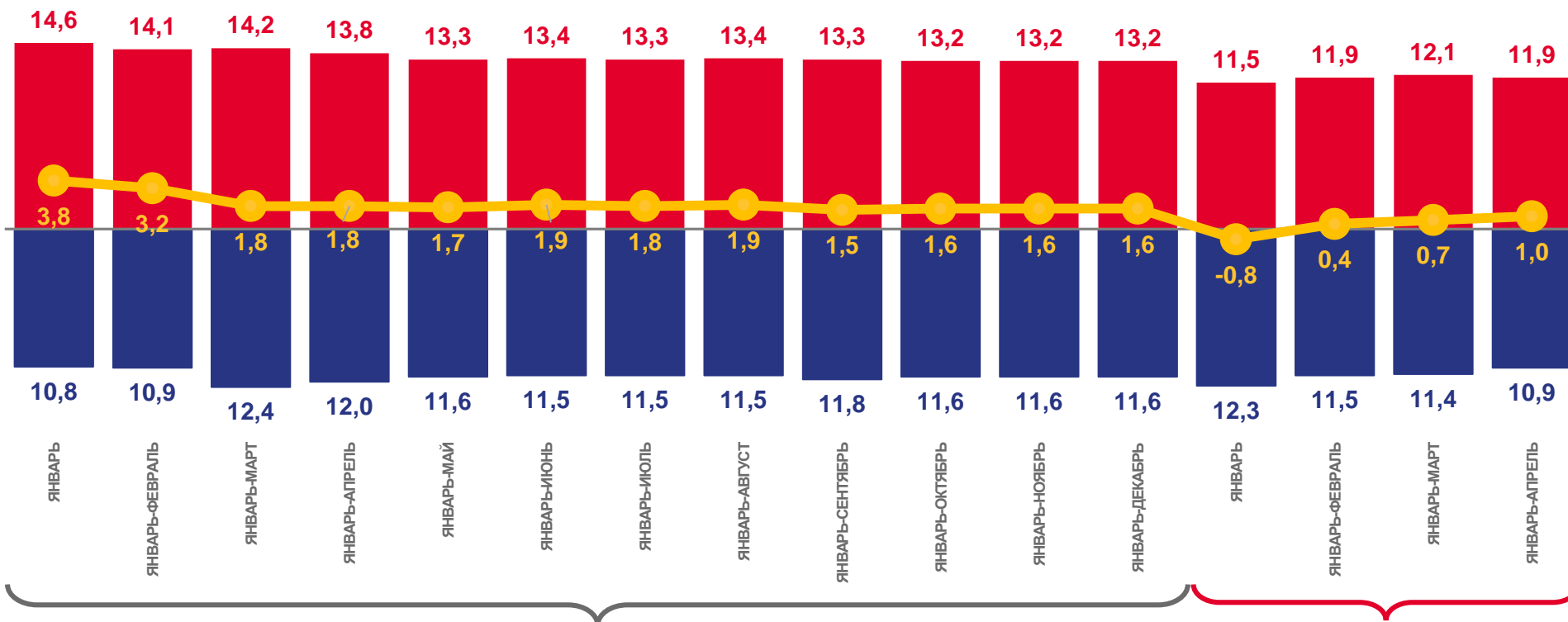
Коэффициент  
естественного прироста,  
(-) убыли

**1,0 ‰**

за январь-апрель 2023 года

**1,8 ‰**

за январь-апрель 2022 года



■ Коэффициент рождаемости    
 ■ Коэффициент смертности    
 — Коэффициент естественного прироста

\* Коэффициенты приведены в пересчете на год. При расчете показателей используется численность населения с учетом итогов Всероссийской переписи населения 2020 г.





# ЧИСЛО ЗАРЕГИСТРИРОВАННЫХ БРАКОВ И РАЗВОДОВ ПО РЕСПУБЛИКЕ АЛТАЙ

ЕДИНИЦ

за январь-апрель 2023 года

**354**

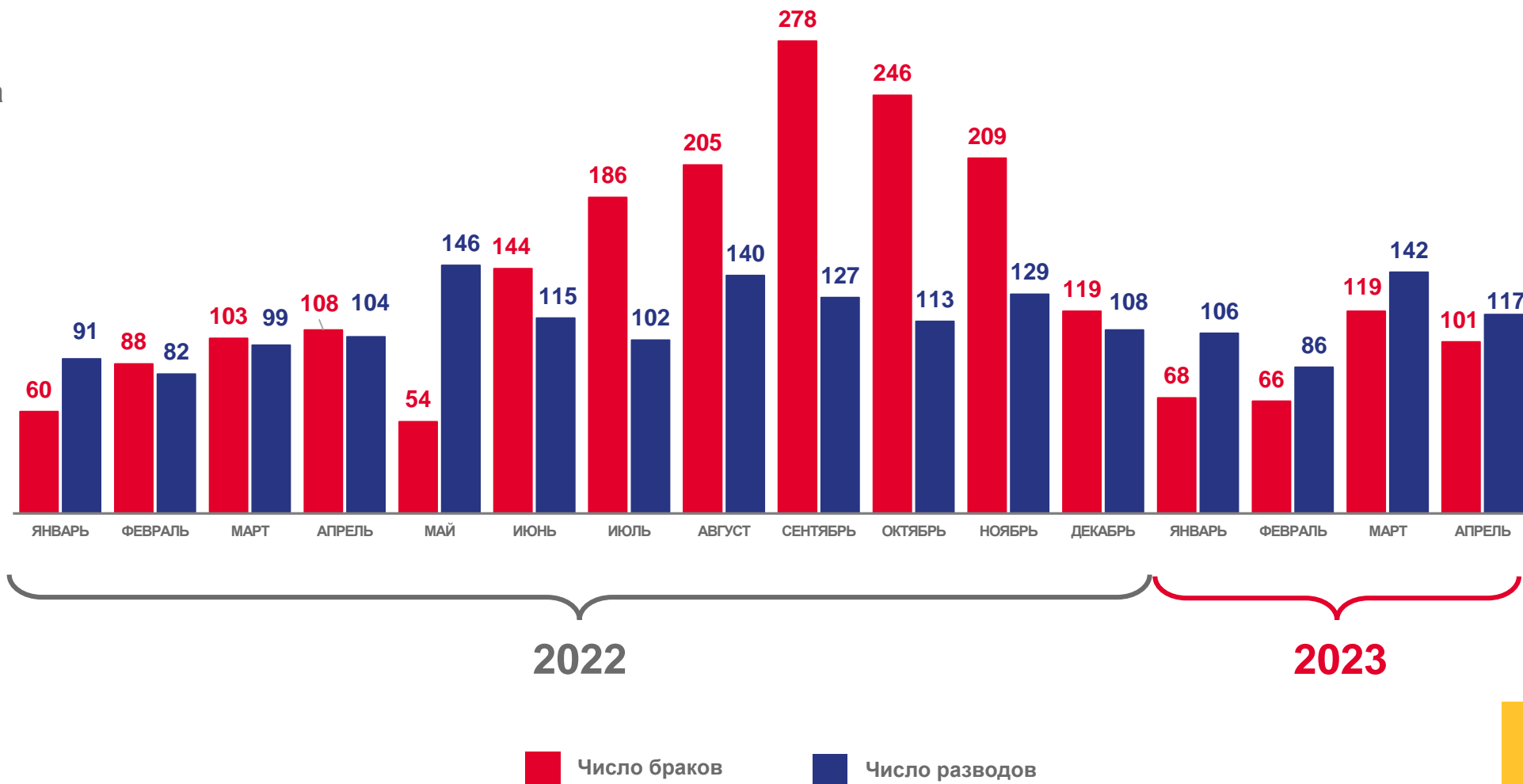
Число зарегистрированных браков

**451**

Число зарегистрированных разводов

**1 274**

Число разводов на 1 000 браков





# ОБЩИЕ ИТОГИ МИГРАЦИИ НАСЕЛЕНИЯ РЕСПУБЛИКИ АЛТАЙ

## ЧЕЛОВЕК

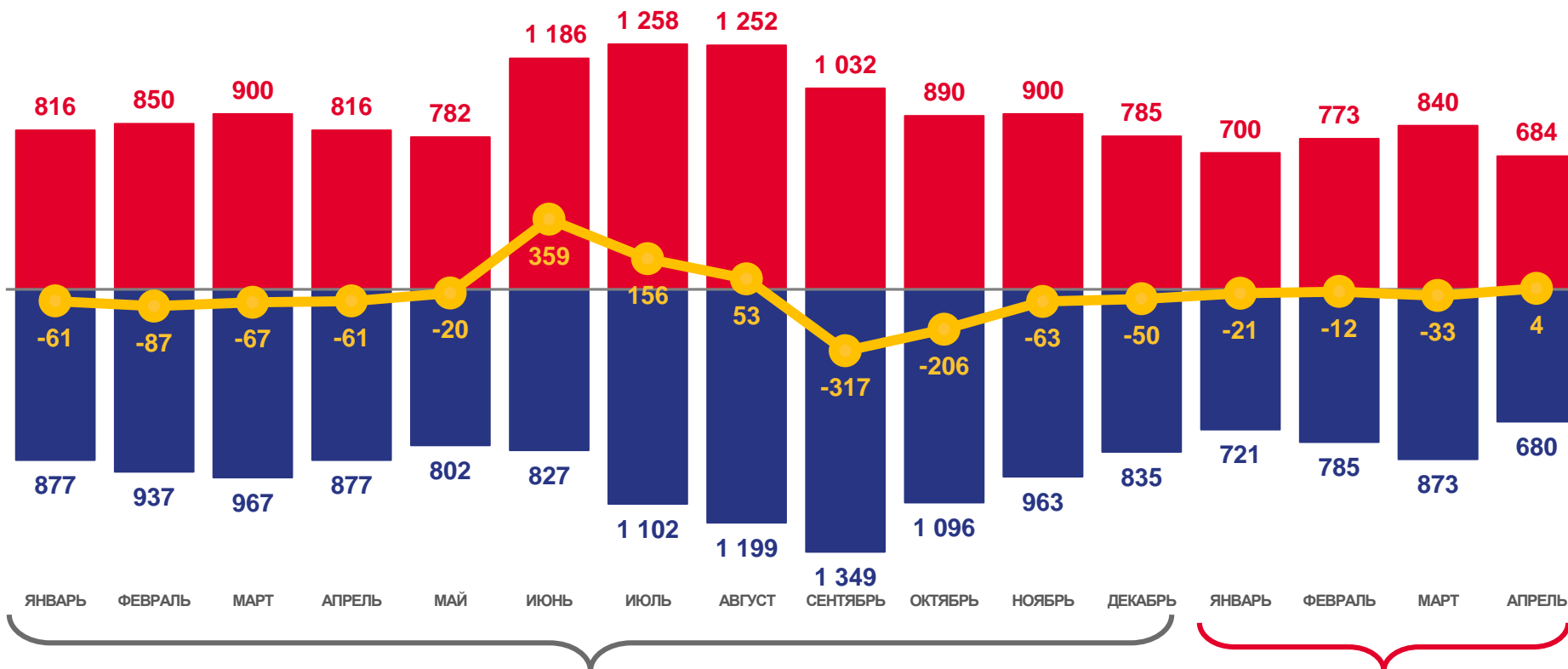
Миграционный прирост населения (-убыль)

**-62**

за январь-апрель 2023 года

**-276**

за январь-апрель 2022 года



■ Число прибывших

■ Число выбывших

— Миграционный прирост, (-) убыль





# ОБЩИЕ ИТОГИ МИГРАЦИИ НАСЕЛЕНИЯ РЕСПУБЛИКИ АЛТАЙ

НА 10 000 ЧЕЛОВЕК НАСЕЛЕНИЯ\*

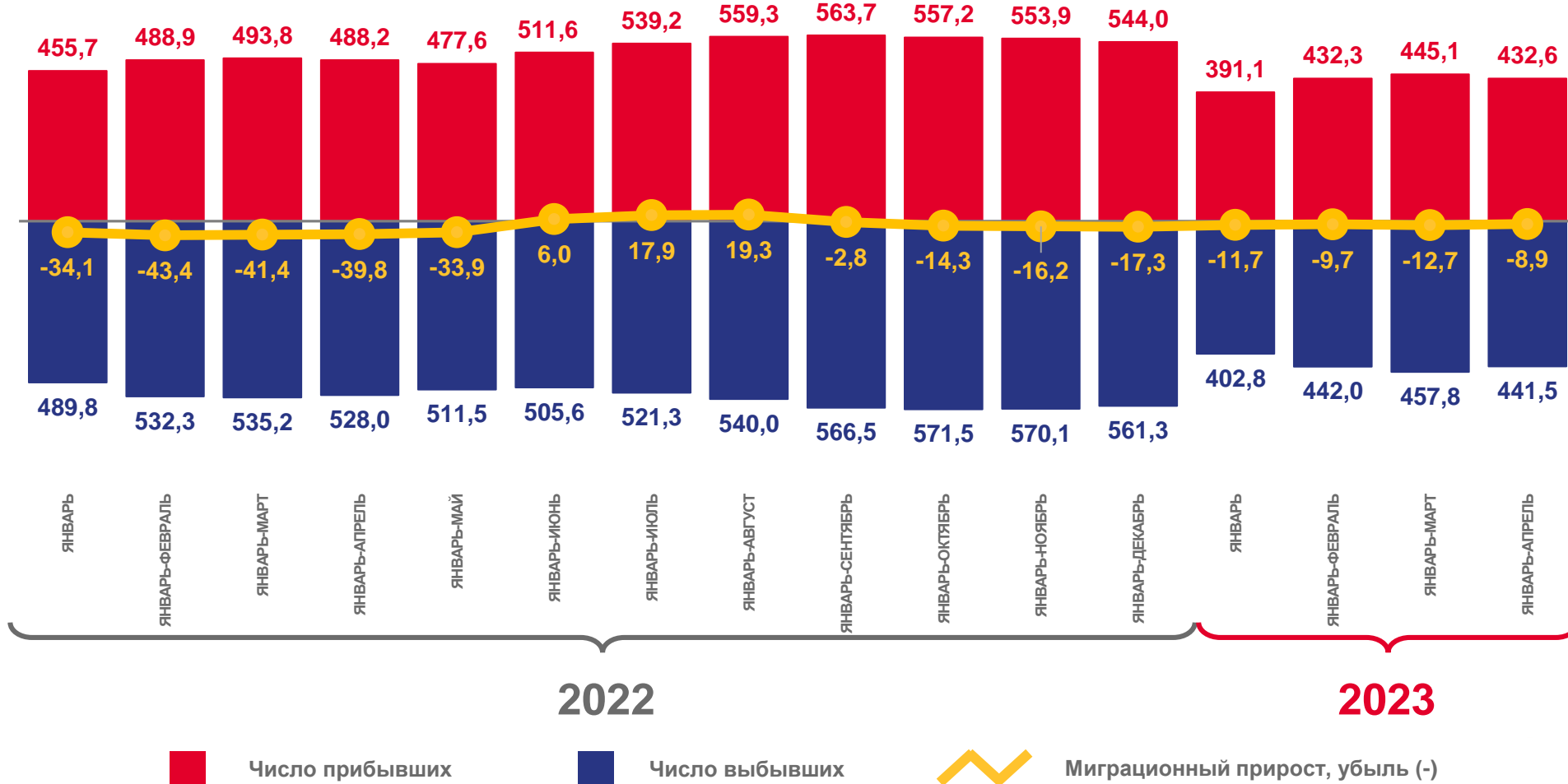
Коэффициент миграционного прироста (-) убыли населения

**- 8,9**

за январь-апрель 2023 года

**- 39,8**

за январь-апрель 2022 года



\* Коэффициенты приведены в пересчете на год. При расчете показателей используется численность населения с учетом итогов Всероссийской переписи населения 2020 г.





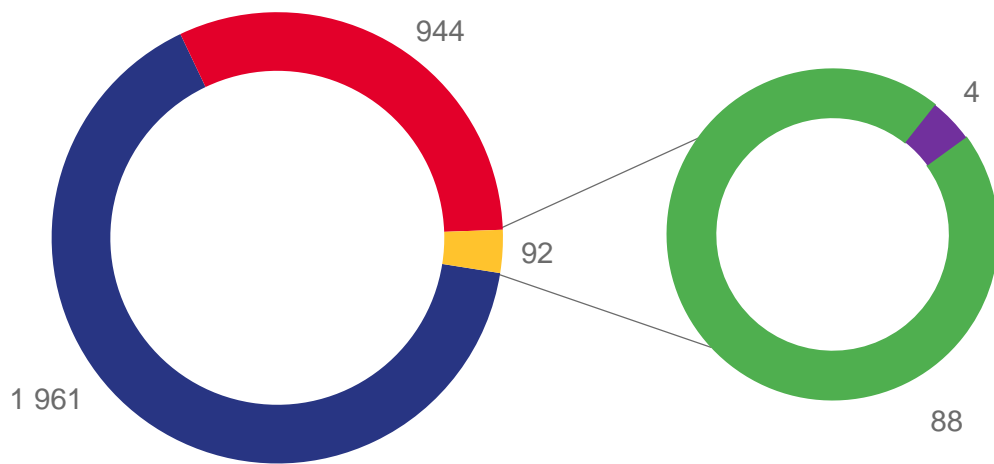
# МИГРАЦИОННЫЕ ПОТОКИ ПЕРЕМЕЩЕНИЙ НАСЕЛЕНИЯ РЕСПУБЛИКИ АЛТАЙ

ЧЕЛОВЕК

за январь-апрель 2023 года

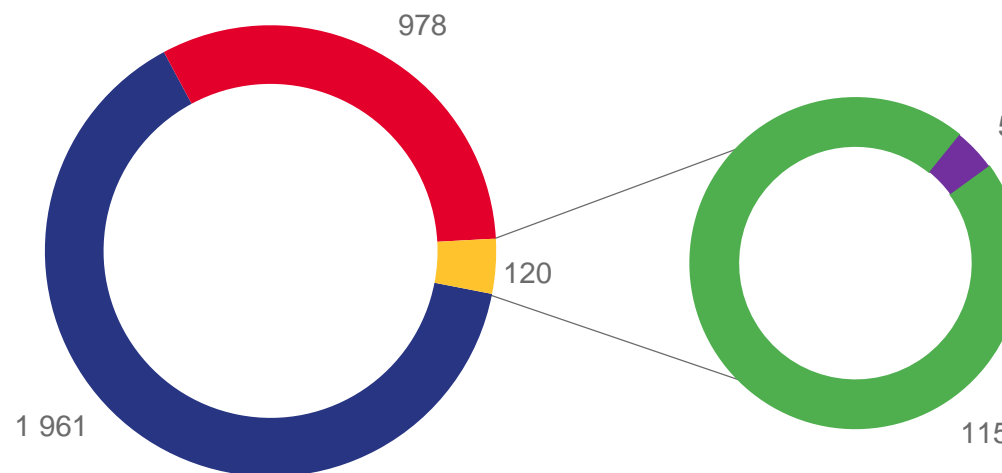
Прибывшие

**2 997**



Выбывшие

**3 059**



- Межрегиональная
- Внутрирегиональная
- Международная
- со странами СНГ
- с другими зарубежными странами





# МИГРАЦИОННЫЙ ОБМЕН НАСЕЛЕНИЕМ РЕСПУБЛИКИ АЛТАЙ С ФЕДЕРАЛЬНЫМИ ОКРУГАМИ

ЧЕЛОВЕК

за январь-апрель 2023 года

Прибывшие

Выбывшие

**942**

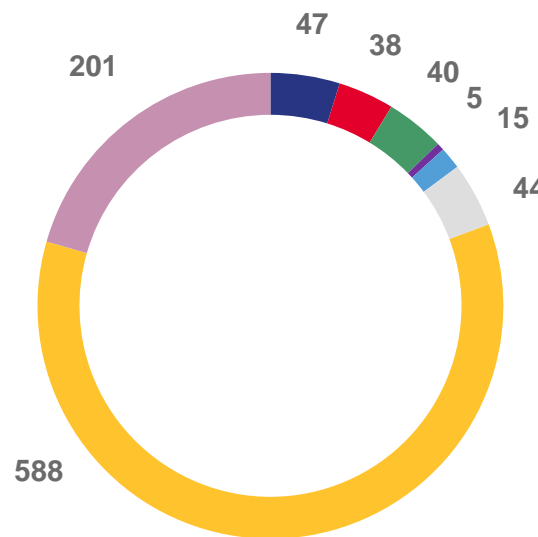
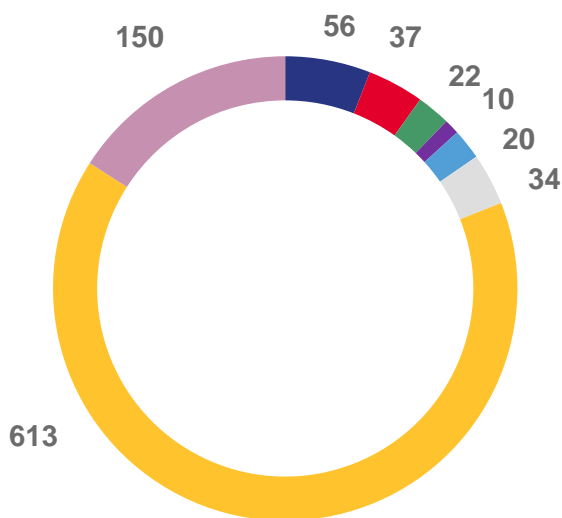
Число прибывших\*

**978**

Число выбывших

**-36**

Миграционный прирост  
(-) убыль населения\*



■ ЦЕНТРАЛЬНЫЙ

■ СЕВЕРО-ЗАПАДНЫЙ

■ ПРИВОЛЖСКИЙ

■ УРАЛЬСКИЙ

■ ЮЖНЫЙ

■ СЕВЕРО-КАВКАЗСКИЙ

■ СИБИРСКИЙ

■ ДАЛЬНЕВОСТОЧНЫЙ

\* Без учета прибывших из новых субъектов Российской Федерации.







# МИГРАЦИОННЫЙ ОБМЕН НАСЕЛЕНИЕМ РЕСПУБЛИКИ АЛТАЙ С ТЕРРИТОРИЯМИ СИБИРСКОГО ФЕДЕРАЛЬНОГО ОКРУГА

## ЧЕЛОВЕК

за январь-апрель 2023 года

**613**

Число прибывших

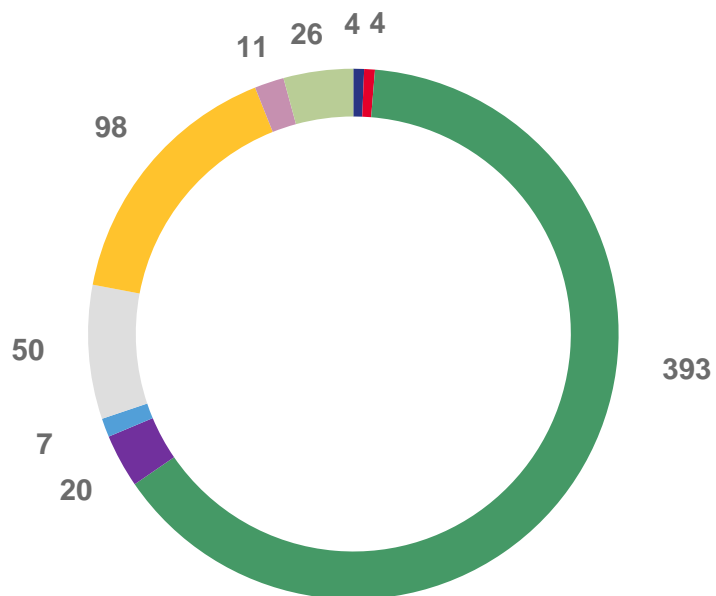
**588**

Число выбывших

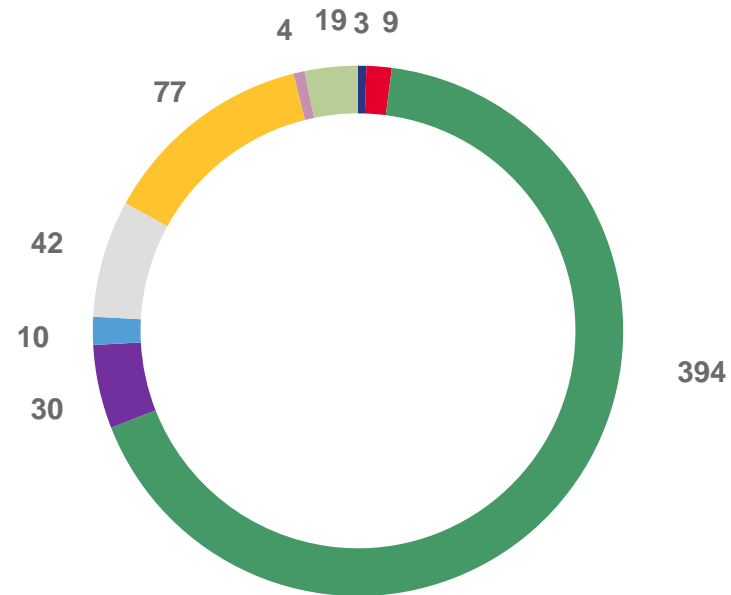
**25**

Миграционный прирост (-)  
убыль населения

Прибывшие



Выбывшие



- Республика Тыва
- Алтайский край
- Томская область

- Республика Хакасия
- Красноярский край

- Иркутская область
- Кемеровская область
- Новосибирская область
- Омская область





# МИГРАЦИОННЫЙ ОБМЕН НАСЕЛЕНИЕМ РЕСПУБЛИКИ АЛТАЙ С ЗАРУБЕЖНЫМИ СТРАНАМИ

ЧЕЛОВЕК

за январь-апрель 2023 года

92

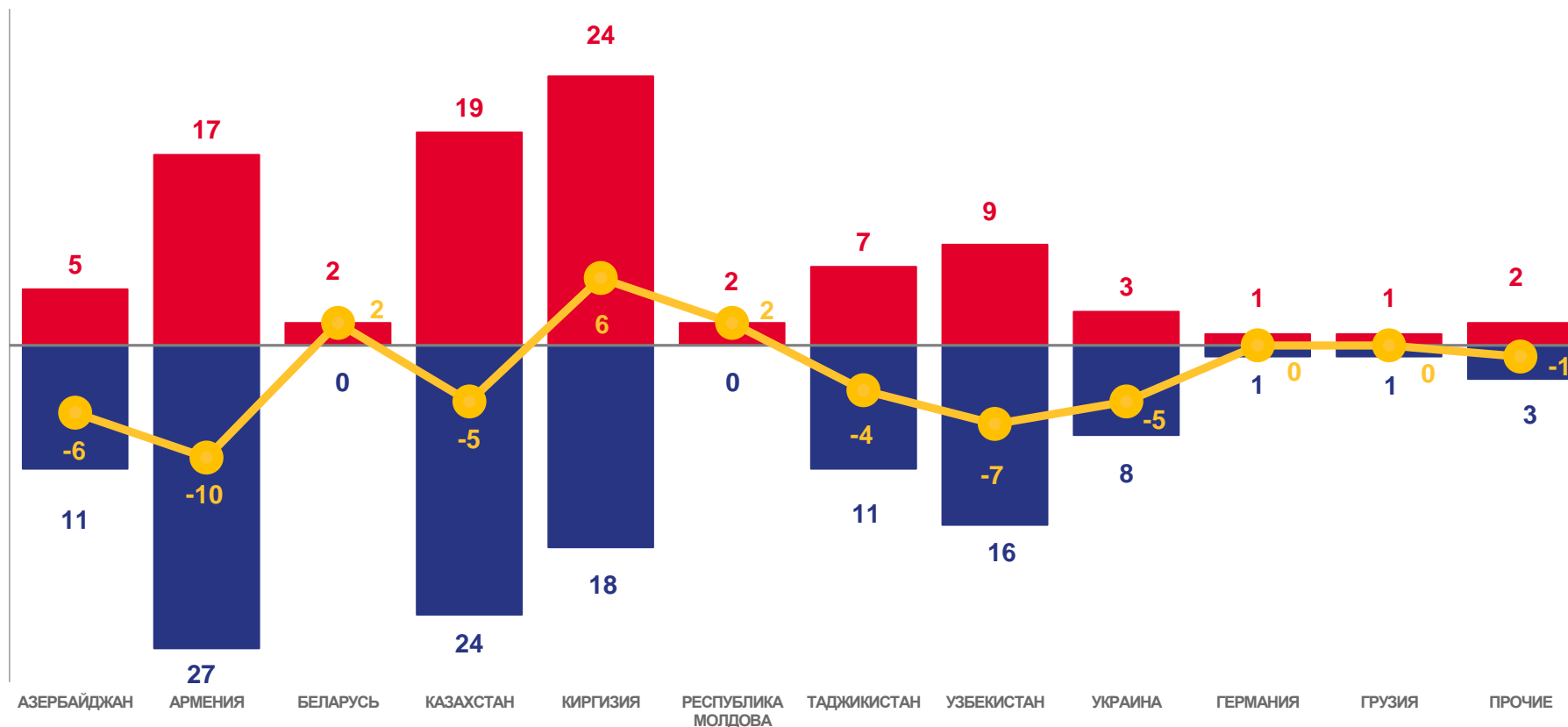
Число прибывших

120

Число выбывших

-28

Миграционный прирост (-)  
убыль населения



Прибывшие



Выбывшие



Миграционный прирост (-) / убыль