



ФЕДЕРАЛЬНАЯ СЛУЖБА
ГОСУДАРСТВЕННОЙ СТАТИСТИКИ

Оперативные итоги естественного и миграционного движения населения Республики Алтай

за январь-август 2023 года

- 01 Естественное движение населения Республики Алтай
- 02 Коэффициенты естественного движения населения Республики Алтай
- 03 Число зарегистрированных браков и разводов по Республике Алтай
- 04 Общие итоги миграции населения Республики Алтай
- 05 Общие итоги миграции населения Республики Алтай (на 10 000 человек населения)
- 06 Миграционные потоки перемещений населения Республики Алтай
- 07 Миграционный обмен населением Республики Алтай с федеральными округами
- 08 Миграционный обмен населением Республики Алтай с территориями Сибирского федерального округа
- 09 Миграционный обмен населением Республики Алтай с зарубежными странами





ЕСТЕСТВЕННОЕ ДВИЖЕНИЕ НАСЕЛЕНИЯ РЕСПУБЛИКИ АЛТАЙ

ЧЕЛОВЕК

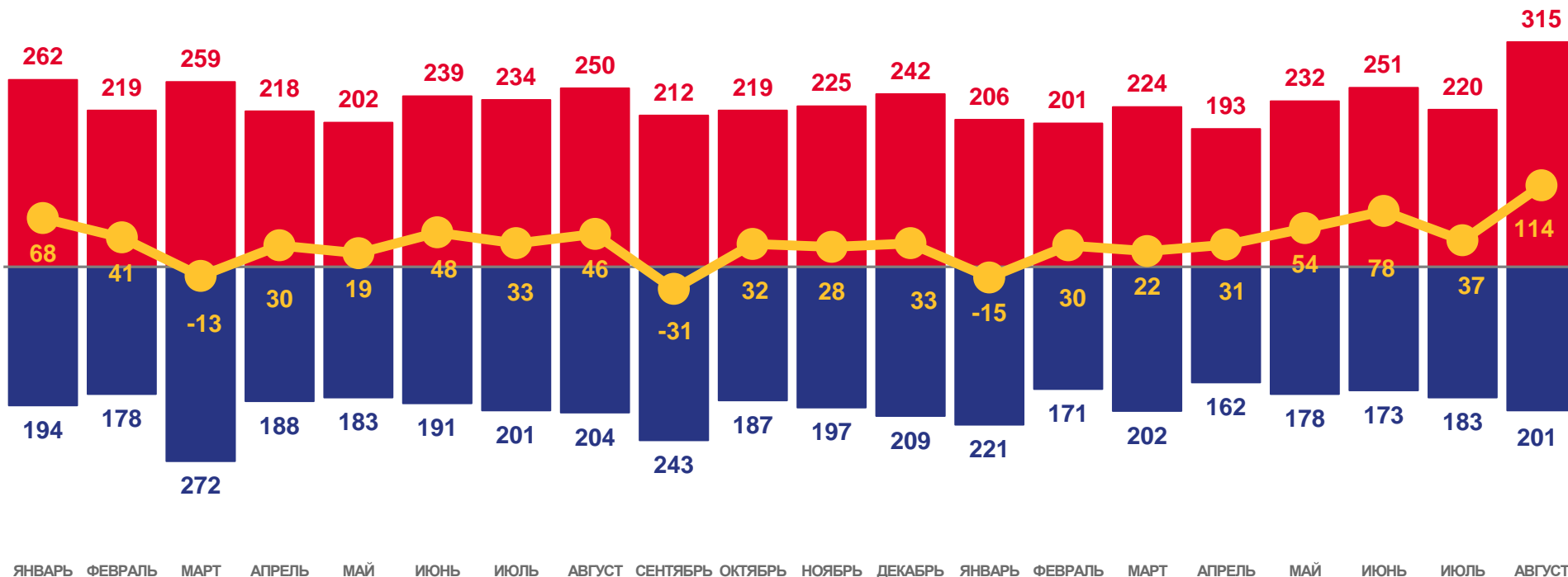
Естественный прирост населения

351

за январь-август 2023 года

272

за январь-август 2022 года



2022

2023



Число родившихся



Число умерших



Естественный прирост





КОЭФФИЦИЕНТЫ ЕСТЕСТВЕННОГО ДВИЖЕНИЯ НАСЕЛЕНИЯ РЕСПУБЛИКИ АЛТАЙ

НА 1 000 ЧЕЛОВЕК НАСЕЛЕНИЯ*

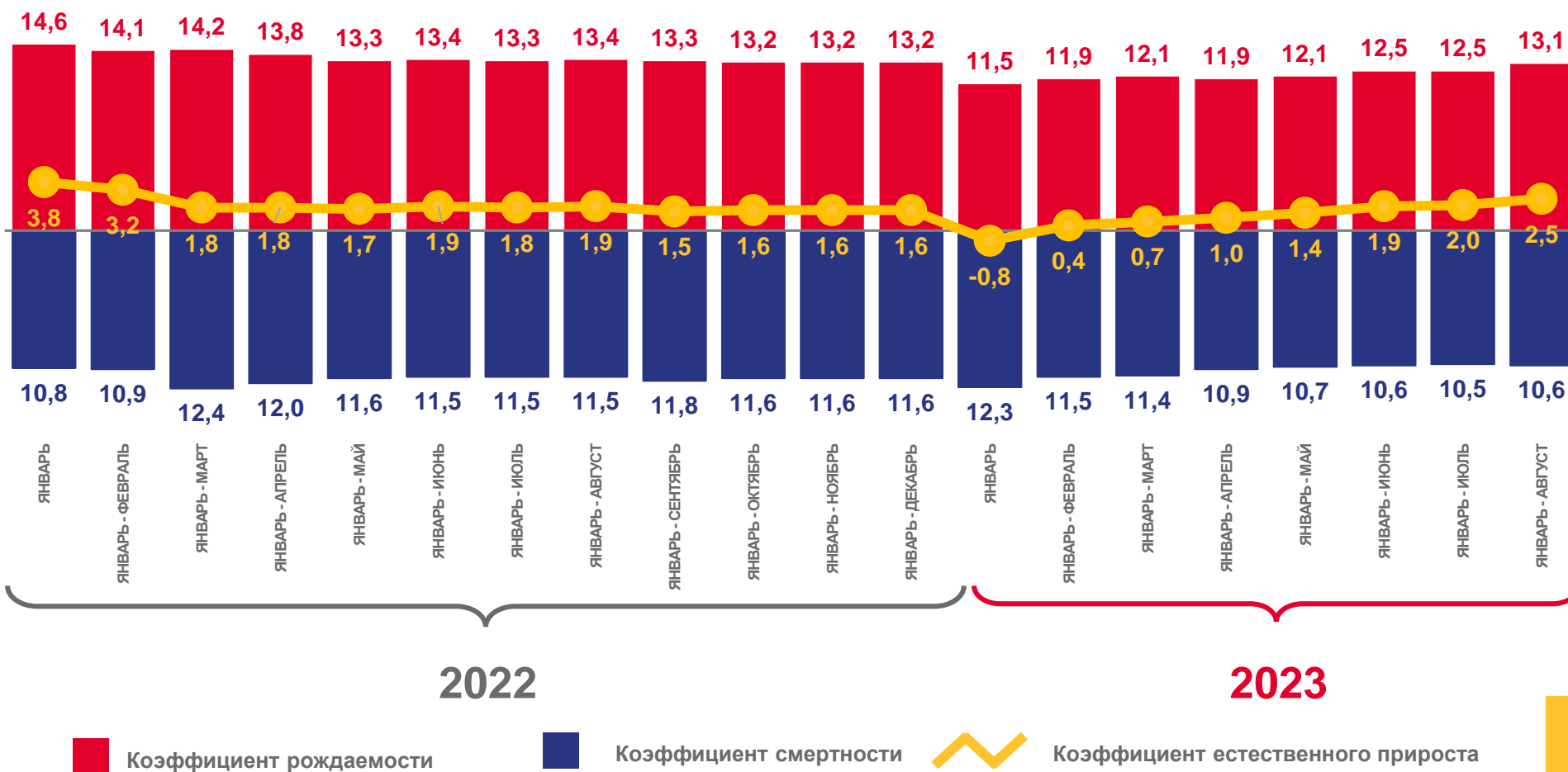
Коэффициент
естественного прироста,
(-) убыли

2,5 ‰

за январь-август 2023 года

1,9 ‰

за январь-август 2022 года



* Коэффициенты приведены в пересчете на год. При расчете показателей используется численность населения с учетом итогов Всероссийской переписи населения 2020 г.





ЧИСЛО ЗАРЕГИСТРИРОВАННЫХ БРАКОВ И РАЗВОДОВ ПО РЕСПУБЛИКЕ АЛТАЙ

ЕДИНИЦ

за январь-август 2023 года

1034

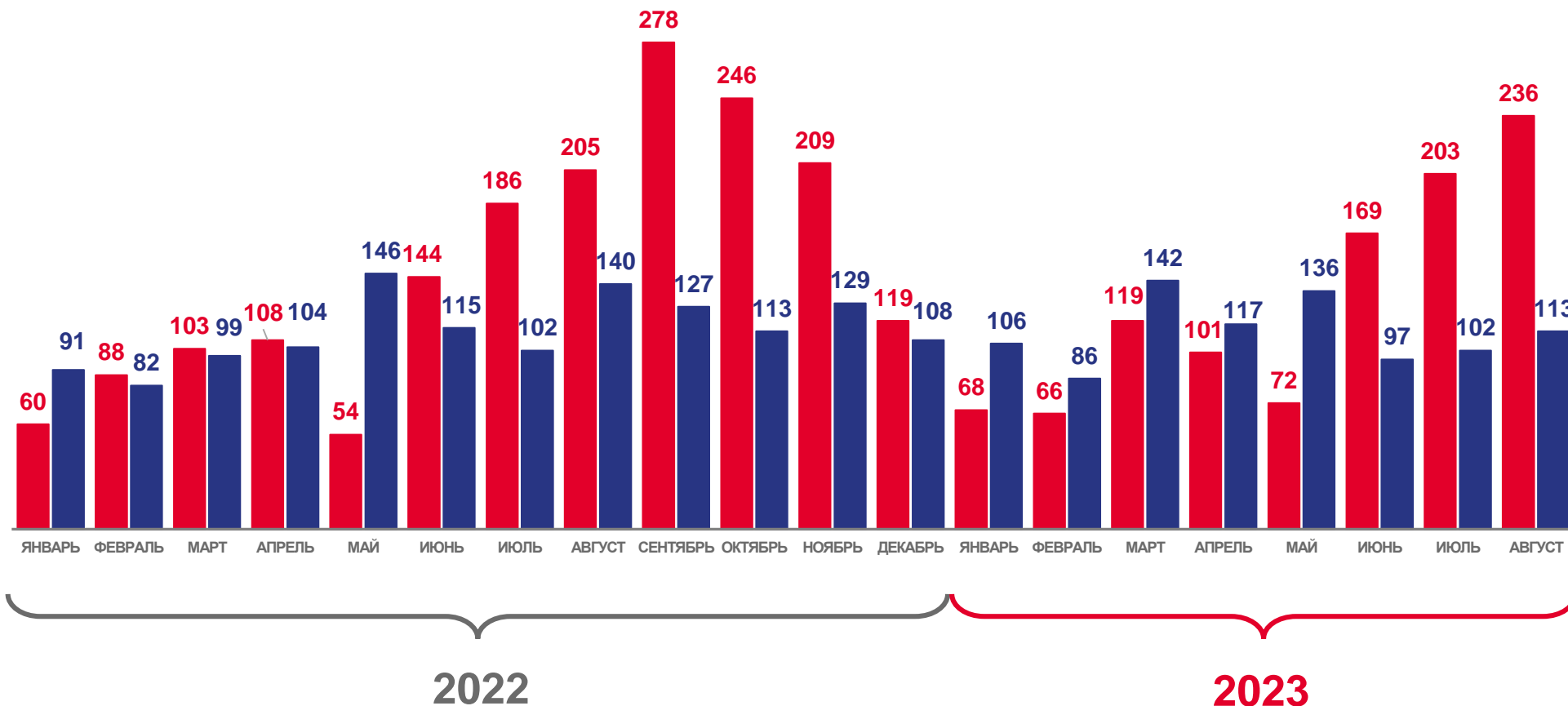
Число зарегистрированных браков

899

Число зарегистрированных разводов

869

Число разводов на 1 000 браков



■ Число браков

■ Число разводов





ОБЩИЕ ИТОГИ МИГРАЦИИ НАСЕЛЕНИЯ РЕСПУБЛИКИ АЛТАЙ

ЧЕЛОВЕК

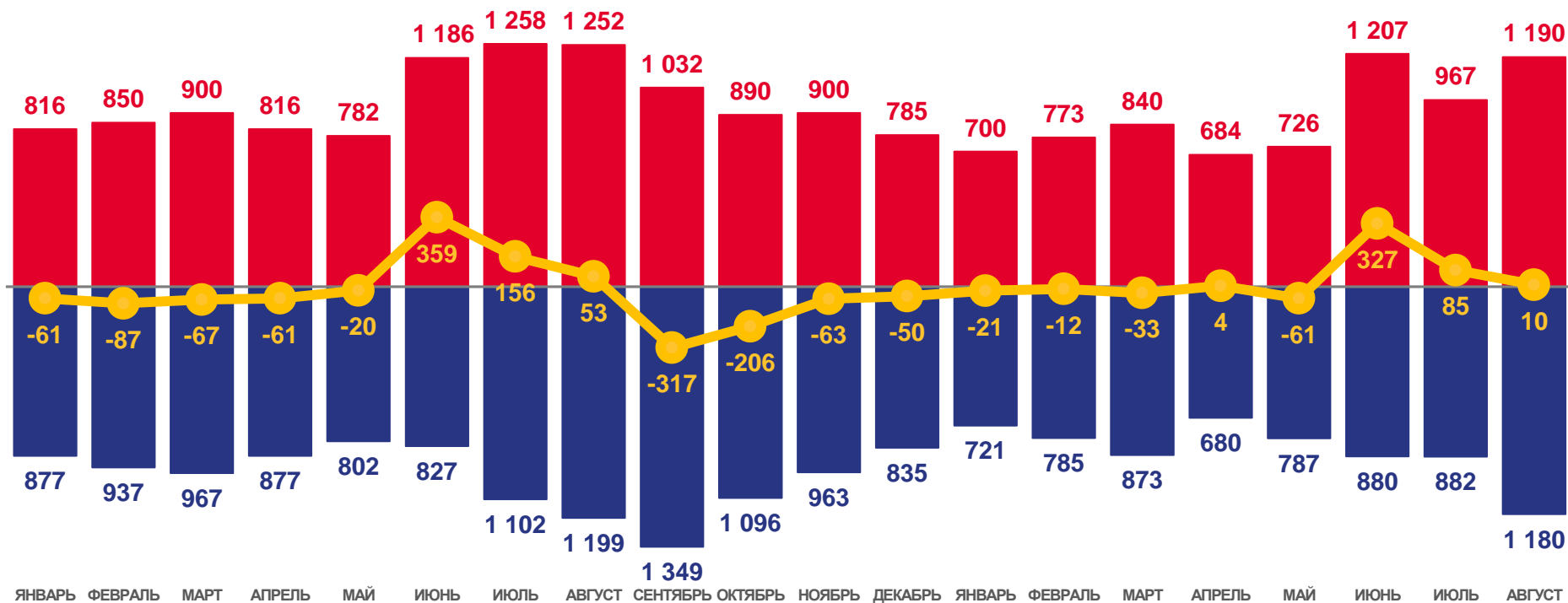
Миграционный прирост населения (-убыль)

299

за январь-август 2023 года

272

за январь-август 2022 года



2022

2023



Число прибывших



Число выбывших



Миграционный прирост, (-) убыль





ОБЩИЕ ИТОГИ МИГРАЦИИ НАСЕЛЕНИЯ РЕСПУБЛИКИ АЛТАЙ

НА 10 000 ЧЕЛОВЕК НАСЕЛЕНИЯ*

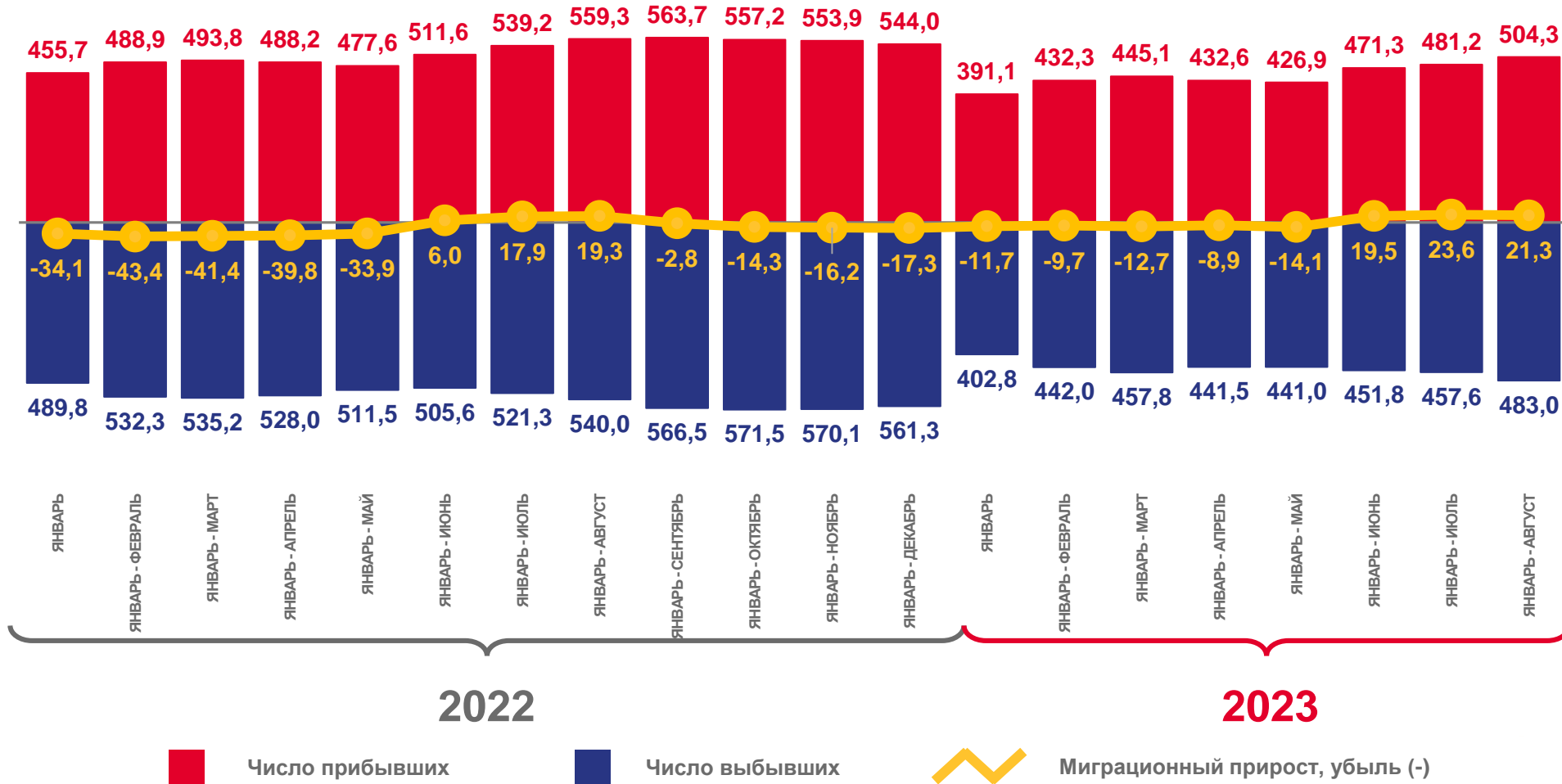
Коэффициент миграционного прироста (-) убыли населения

21,3

за январь-август 2023 года

19,3

за январь-август 2022 года



* Коэффициенты приведены в пересчете на год. При расчете показателей используется численность населения с учетом итогов Всероссийской переписи населения 2020 г.



МИГРАЦИОННЫЕ ПОТОКИ ПЕРЕМЕЩЕНИЙ НАСЕЛЕНИЯ РЕСПУБЛИКИ АЛТАЙ

ЧЕЛОВЕК

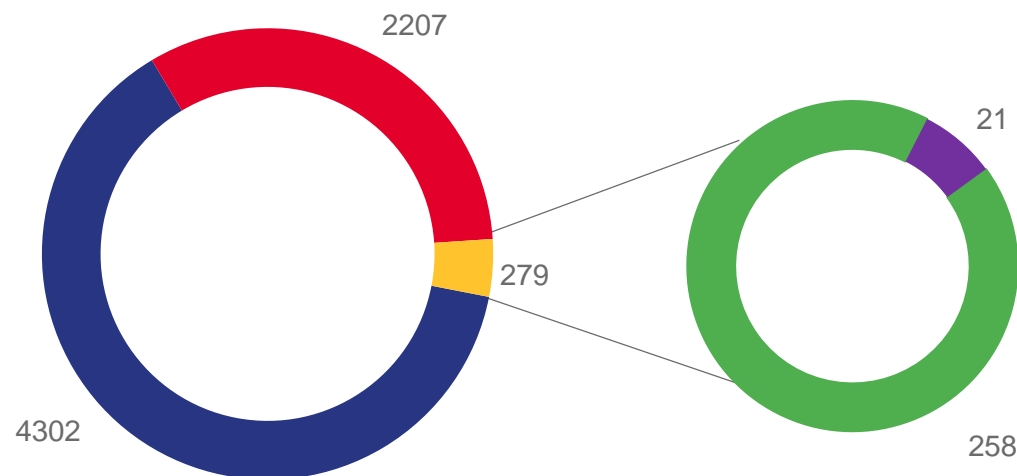
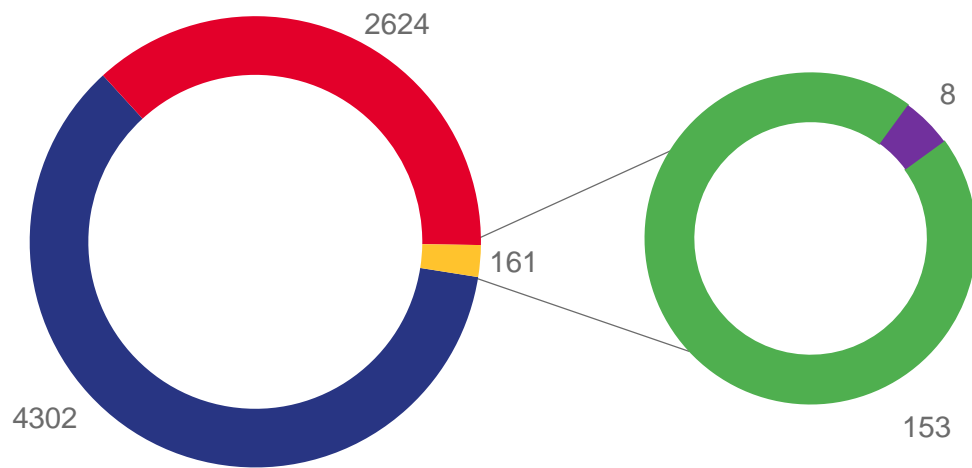
за январь-август 2023 года

Прибывшие

7 087

Выбывшие

6 788



- Межрегиональная
- Внутрирегиональная
- Международная
- со странами СНГ
- с другими зарубежными странами





МИГРАЦИОННЫЙ ОБМЕН НАСЕЛЕНИЕМ РЕСПУБЛИКИ АЛТАЙ С ФЕДЕРАЛЬНЫМИ ОКРУГАМИ

ЧЕЛОВЕК

за январь-август 2023 года

2 620

Число прибывших*

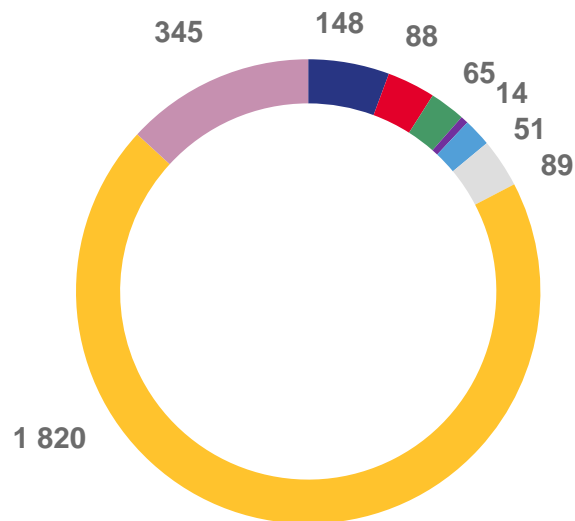
2 207

Число выбывших

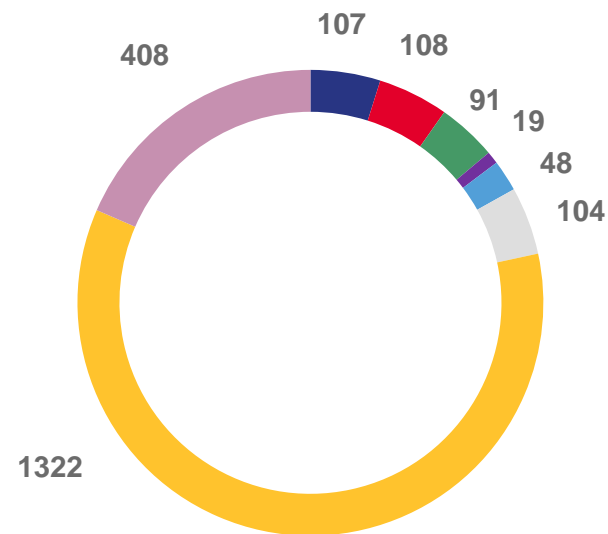
413

Миграционный прирост
(-) убыль населения*

Прибывшие



Выбывшие



■ ЦЕНТРАЛЬНЫЙ

■ СЕВЕРО-ЗАПАДНЫЙ

■ ПРИВОЛЖСКИЙ

■ УРАЛЬСКИЙ

■ ЮЖНЫЙ

■ СЕВЕРО-КАВКАЗСКИЙ

■ СИБИРСКИЙ

■ ДАЛЬНЕВОСТОЧНЫЙ

* Без учета прибывших из новых субъектов Российской Федерации.





МИГРАЦИОННЫЙ ОБМЕН НАСЕЛЕНИЕМ РЕСПУБЛИКИ АЛТАЙ С ТЕРРИТОРИЯМИ СИБИРСКОГО ФЕДЕРАЛЬНОГО ОКРУГА

ЧЕЛОВЕК

за январь-август 2023 года

1 820

Число прибывших

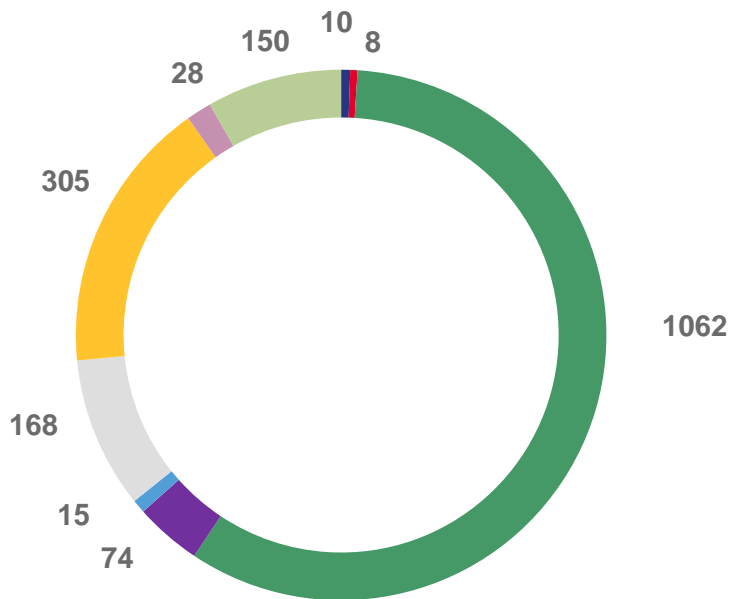
1 322

Число выбывших

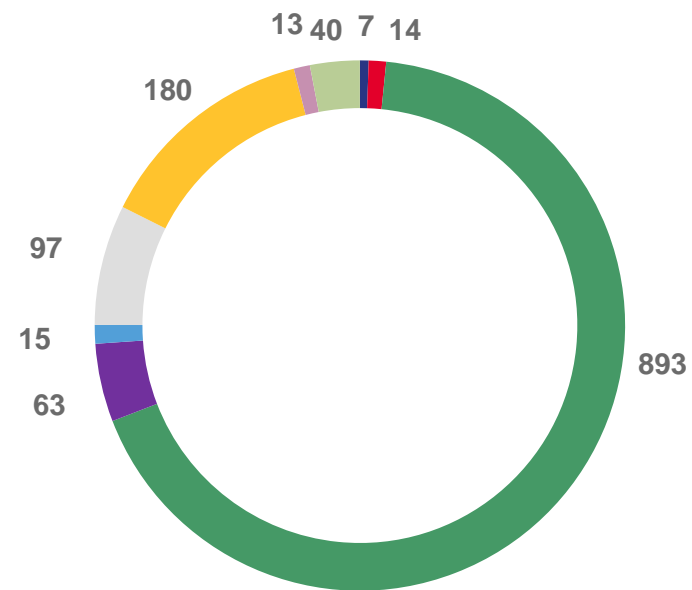
498

Миграционный прирост (-)
убыль населения

Прибывшие



Выбывшие



- Республика Тыва
- Алтайский край
- Томская область

- Республика Хакасия
- Красноярский край

- Иркутская область
- Кемеровская область
- Новосибирская область
- Омская область





МИГРАЦИОННЫЙ ОБМЕН НАСЕЛЕНИЕМ РЕСПУБЛИКИ АЛТАЙ С ЗАРУБЕЖНЫМИ СТРАНАМИ

ЧЕЛОВЕК

за январь-август 2023 года

161

Число прибывших

279

Число выбывших

-118

Миграционный прирост (-)
убыль населения

