

СОДЕРЖАНИЕ

Естественное движение населения Республики Алтай	4
Коэффициенты естественного движения населения Республики Алтай	5
Число зарегистрированных браков и разводов по Республике Алтай	6
Общие итоги миграции населения Республики Алтай	8
Общие итоги миграции населения Республики Алтай на 10 000 человек населения	9
Миграционные потоки перемещений населения Республики Алтай	10
Миграционный обмен населением Республики Алтай с федеральными округами	11
Миграционный обмен населением Республики Алтай с территориями Сибирского федерального округа	12
Миграционный обмен населением Республики Алтай с зарубежными странами	13
Общий прирост населения Республики Алтай	15

1

Естественное движение населения

ЕСТЕСТВЕННОЕ ДВИЖЕНИЕ НАСЕЛЕНИЯ РЕСПУБЛИКИ АЛТАЙ

человек

АЛТАЙКРАЙСТАТ

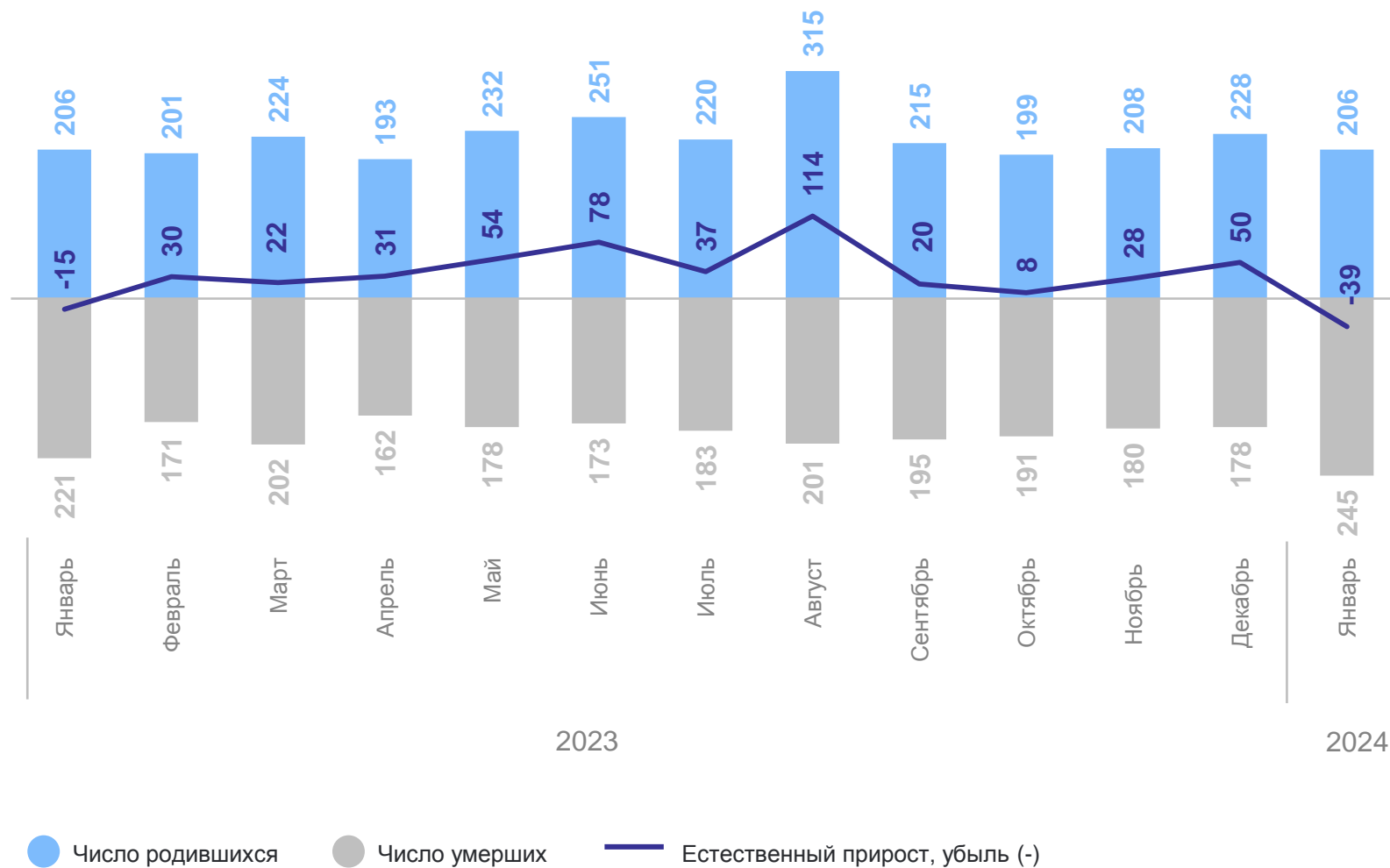
Естественный прирост,
убыль (-) населения

за январь 2024 г.

-39 человек

за январь 2023 г.

-15 человек



КОЭФФИЦИЕНТЫ ЕСТЕСТВЕННОГО ДВИЖЕНИЯ НАСЕЛЕНИЯ РЕСПУБЛИКИ АЛТАЙ

на 1 000 человек населения

АЛТАЙКРАЙСТАТ

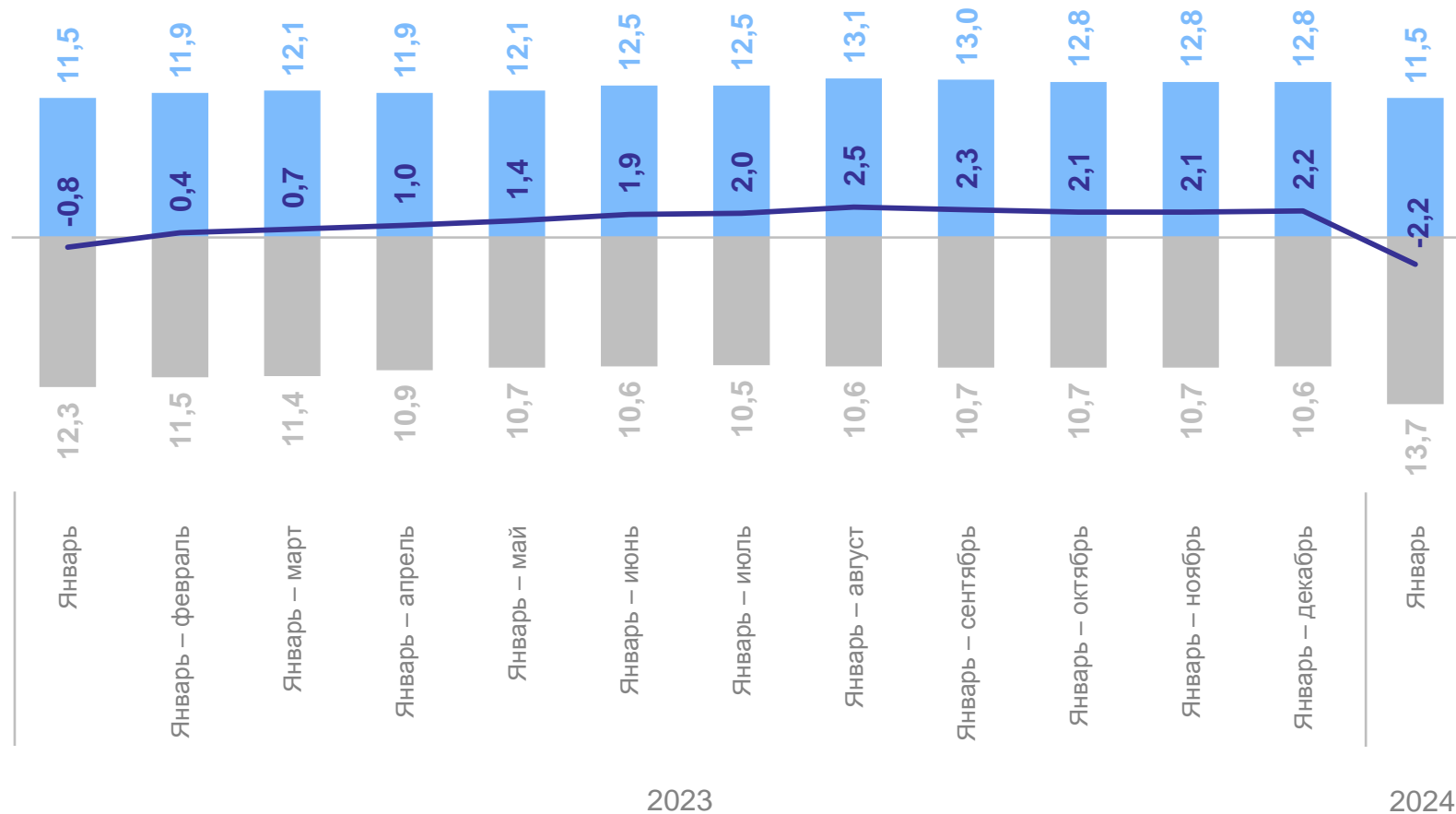
Коэффициент естественного прироста, убыли (-)

за январь 2024 г.

-2,2 %

за январь 2023 г.

-0,8 %



● Коэффициент рождаемости ● Коэффициент смертности — Коэффициент естественного прироста, убыли (-)

ЧИСЛО ЗАРЕГИСТРИРОВАННЫХ БРАКОВ И РАЗВОДОВ ПО РЕСПУБЛИКЕ АЛТАЙ

единиц

январь 2024 г.

Число зарегистрированных браков

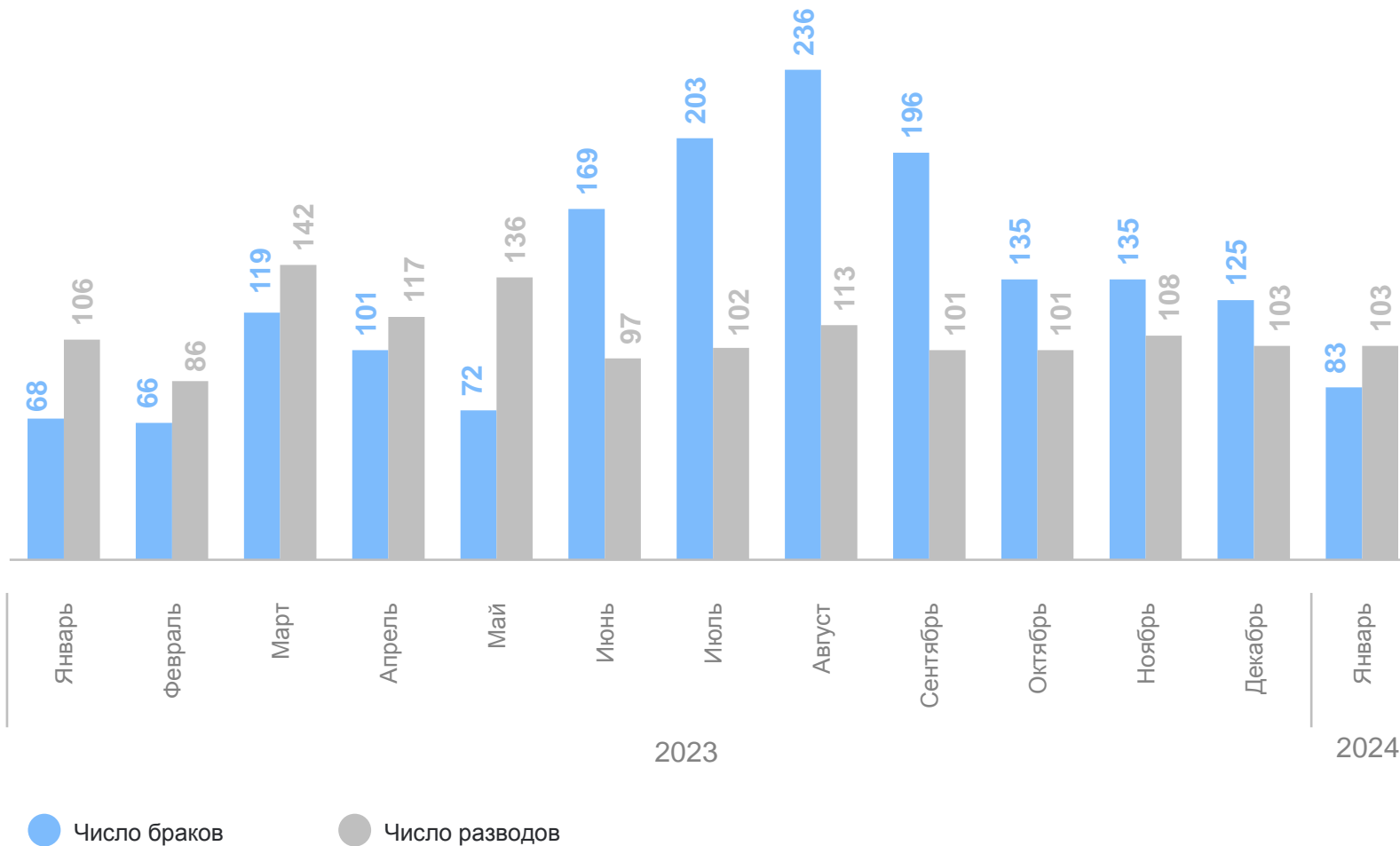


Число зарегистрированных разводов



Число разводов на 1 000 браков

1 241 развод



2

Миграция населения



ОБЩИЕ ИТОГИ МИГРАЦИИ НАСЕЛЕНИЯ РЕСПУБЛИКИ АЛТАЙ

АЛТАЙКРАЙСТАТ

человек

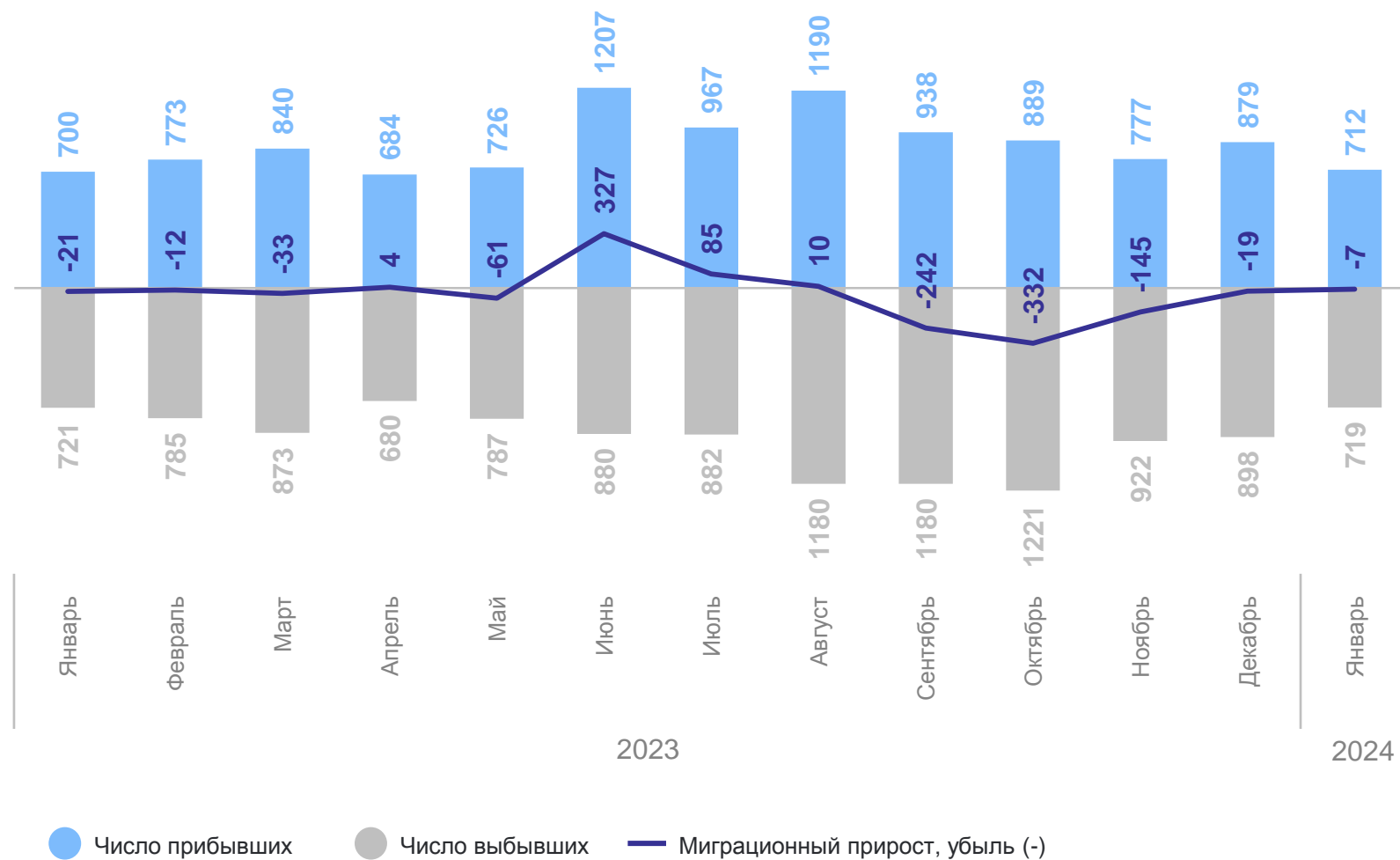
Миграционный прирост, убыль (-) населения

за январь 2024 г.

-7 человек

за январь 2023 г.

-21 человек



ОБЩИЕ ИТОГИ МИГРАЦИИ НАСЕЛЕНИЯ РЕСПУБЛИКИ АЛТАЙ

АЛТАЙКРАЙСТАТ

на 10 000 человек населения

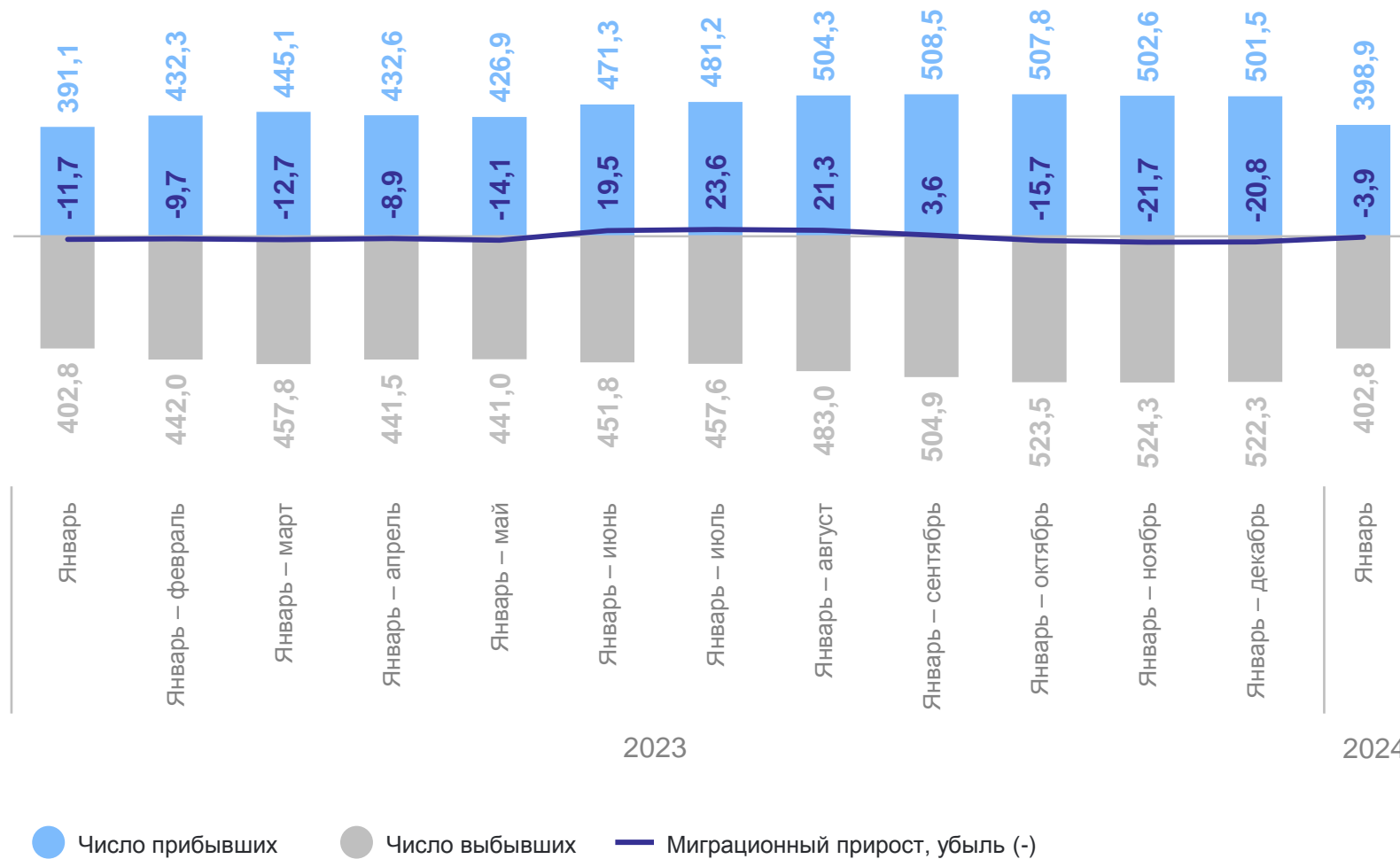
Коэффициент
миграционного
прироста, убыли (-)

за январь 2024 г.

-3,9

за январь 2023 г.

-11,7



МИГРАЦИОННЫЕ ПОТОКИ ПЕРЕМЕЩЕНИЙ НАСЕЛЕНИЯ РЕСПУБЛИКИ АЛТАЙ

человек

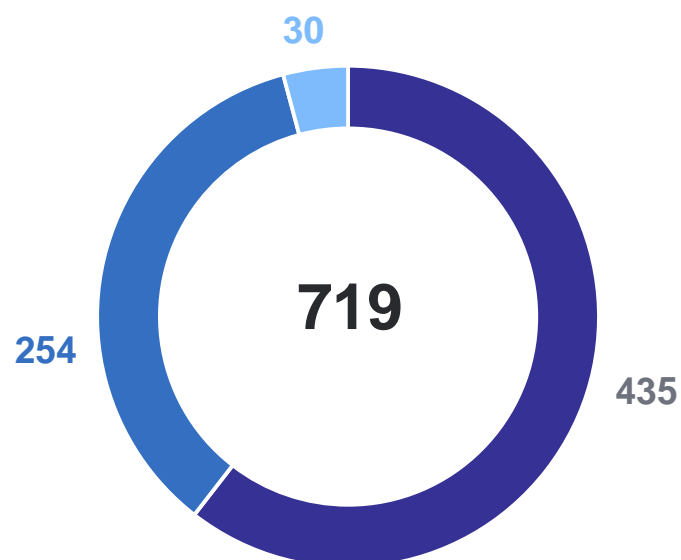
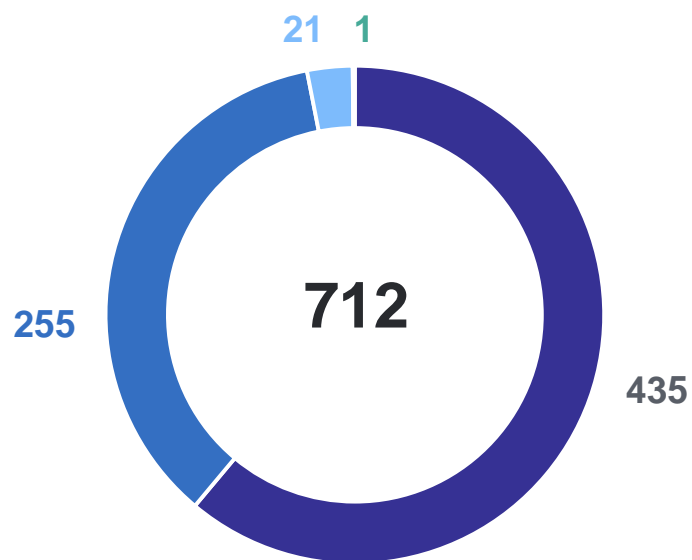
АЛТАЙКРАЙСТАТ



Прибывшие
январь 2024 г.



Выбывшие
январь 2024 г.

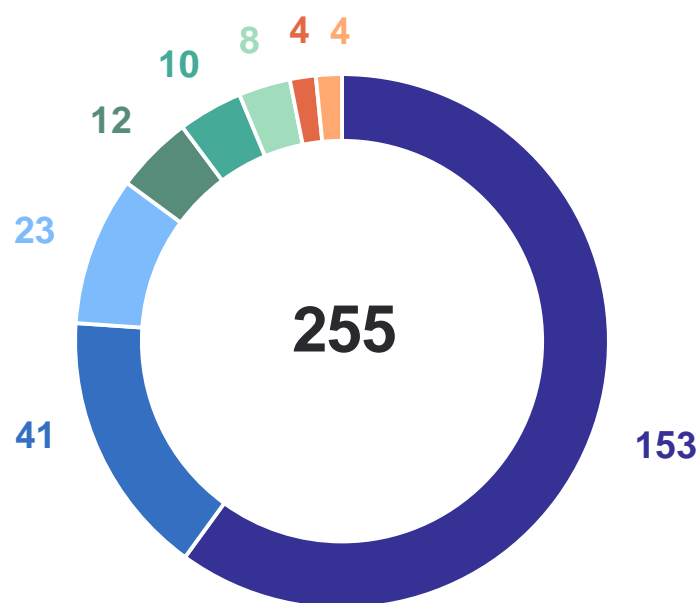


- Внутрирегиональная
- Межрегиональная
- Со странами СНГ
- С другими зарубежными странами

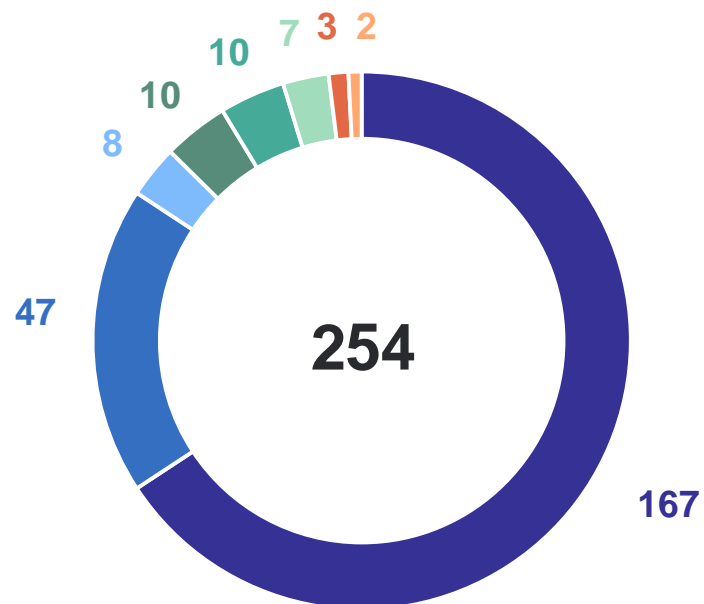
МИГРАЦИОННЫЙ ОБМЕН НАСЕЛЕНИЕМ РЕСПУБЛИКИ АЛТАЙ С ФЕДЕРАЛЬНЫМИ ОКРУГАМИ

человек

Прибывшие*
январь 2024 г.



Выбывшие
январь 2024 г.



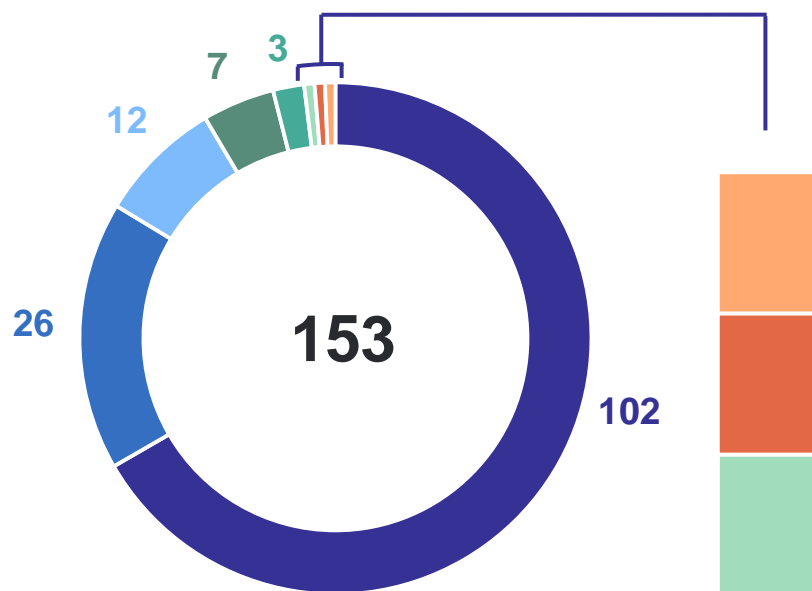
- Сибирский
- Дальневосточный
- Центральный
- Южный
- Уральский
- Северо-Западный
- Приволжский
- Северо-Кавказский

*Без учета прибывших из новых территорий Российской Федерации.

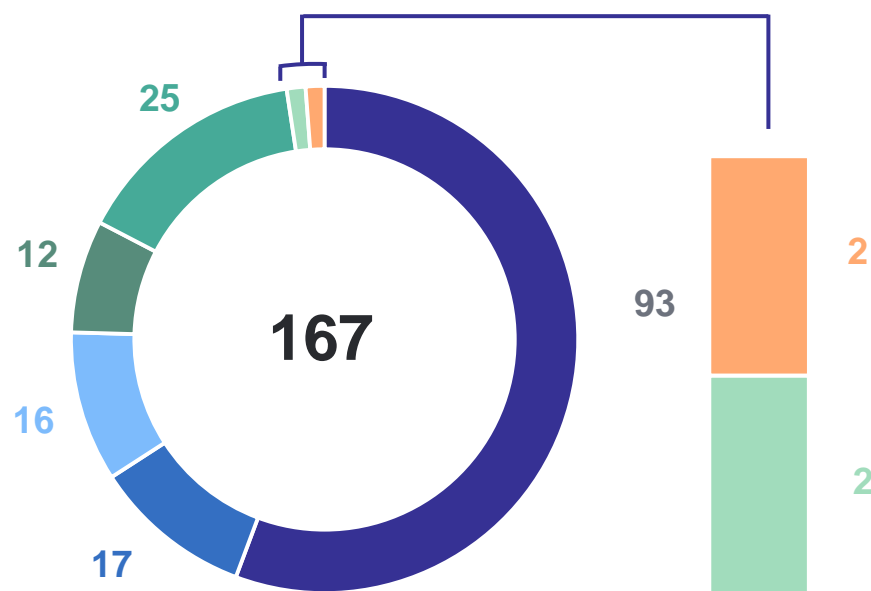
МИГРАЦИОННЫЙ ОБМЕН НАСЕЛЕНИЕМ РЕСПУБЛИКИ АЛТАЙ С ТЕРРИТОРИЯМИ СИБИРСКОГО ФЕДЕРАЛЬНОГО ОКРУГА

человек

Прибывшие
январь 2024 г.



Выбывшие
январь 2024 г.



- Алтайский край
- Новосибирская область
- Кемеровская область
- Томская область
- Красноярский край
- Омская область
- Иркутская область
- Республика Тыва
- Республика Хакасия

МИГРАЦИОННЫЙ ОБМЕН НАСЕЛЕНИЕМ РЕСПУБЛИКИ АЛТАЙ С ЗАРУБЕЖНЫМИ СТРАНАМИ

АЛТАЙКРАЙСТАТ

человек

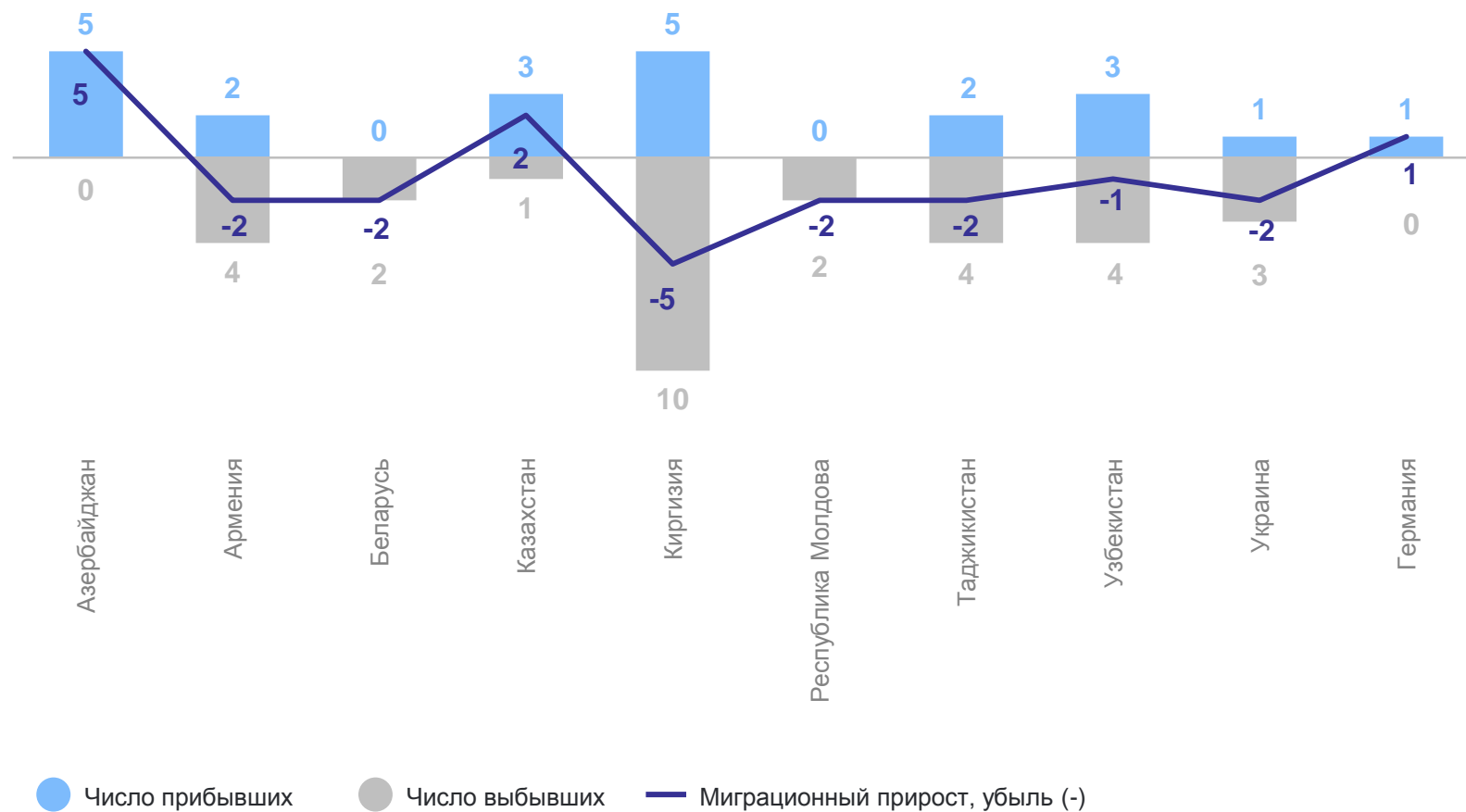
январь 2024 г.

Число прибывших
22 человека

Число выбывших
30 человек

Миграционный прирост,
убыль (-) населения

-8 человек



3

Общий прирост населения

ОБЩИЙ ПРИРОСТ НАСЕЛЕНИЯ РЕСПУБЛИКИ АЛТАЙ

АЛТАЙКРАЙСТАТ

человек

Общий прирост, убыль
(-) населения

за январь 2024 г.

-46

за январь 2023 г.

-36

Численность населения

на 1 февраля 2024

210 719

