

СОДЕРЖАНИЕ

Естественное движение населения Республики Алтай	4
Коэффициенты естественного движения населения Республики Алтай	5
Число зарегистрированных браков и разводов по Республике Алтай	6
Общие итоги миграции населения Республики Алтай	8
Общие итоги миграции населения Республики Алтай (на 10 000 человек населения)	9
Миграционные потоки перемещений населения Республики Алтай	10
Миграционный обмен населением Республики Алтай с федеральными округами	11
Миграционный обмен населением Республики Алтай с территориями Сибирского федерального округа	12
Миграционный обмен населением Республики Алтай со странами СНГ	13
Миграционный обмен населением Республики Алтай с другими зарубежными странами	14
Общий прирост населения Республики Алтай	16

1

Естественное движение населения

ЕСТЕСТВЕННОЕ ДВИЖЕНИЕ НАСЕЛЕНИЯ РЕСПУБЛИКИ АЛТАЙ

человек

АЛТАЙКРАЙСТАТ

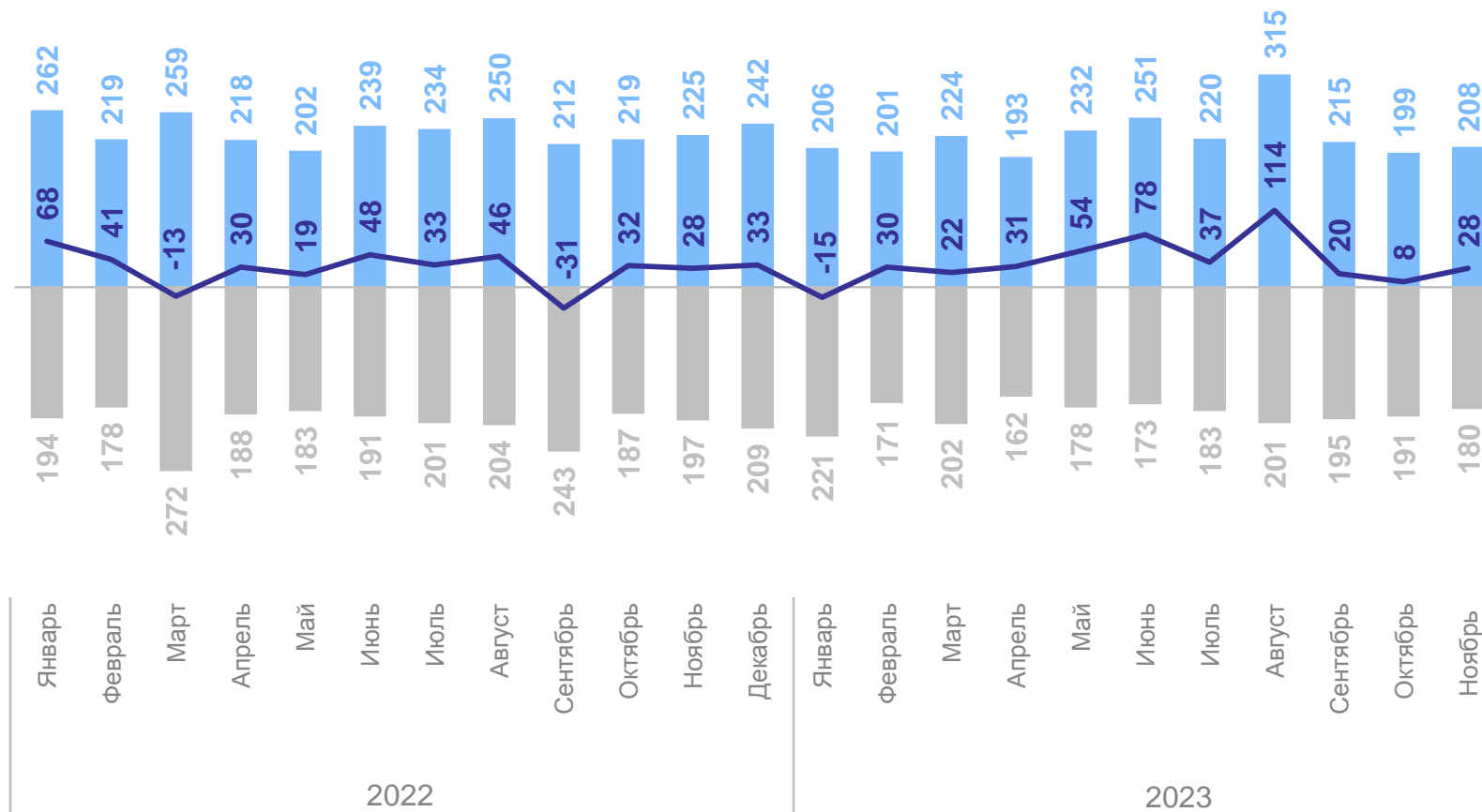
Естественный прирост
населения, убыль (-)

за январь – ноябрь 2023 г.

407 человек

за январь – ноябрь 2022 г.

301 человек



● Число родившихся

● Число умерших

— Естественный прирост, убыль (-)

КОЭФФИЦИЕНТЫ ЕСТЕСТВЕННОГО ДВИЖЕНИЯ НАСЕЛЕНИЯ РЕСПУБЛИКИ АЛТАЙ

на 1 000 человек населения

АЛТАЙКРАЙСТАТ

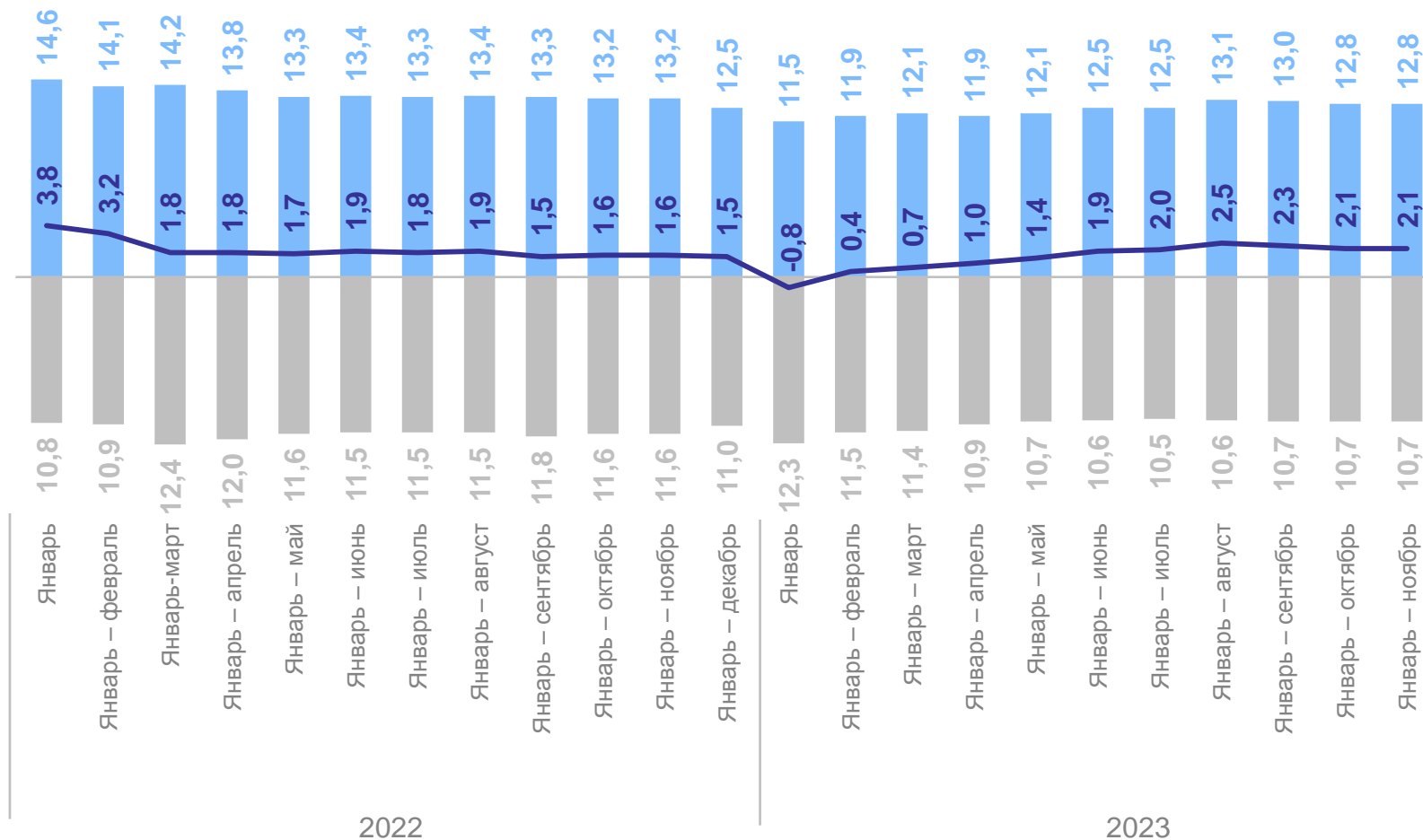
Коэффициент естественного прироста, убыли (-)

за январь – ноябрь 2023 г.

2,1 %

за январь – ноябрь 2022 г.

1,6 %



● Коэффициент рождаемости ● Коэффициент смертности — Коэффициент естественного прироста, убыли (-)

ЧИСЛО ЗАРЕГИСТРИРОВАННЫХ БРАКОВ И РАЗВОДОВ ПО РЕСПУБЛИКЕ АЛТАЙ

единиц

АЛТАЙКРАЙСТАТ

январь – ноябрь 2023 г.

Число зарегистрированных браков

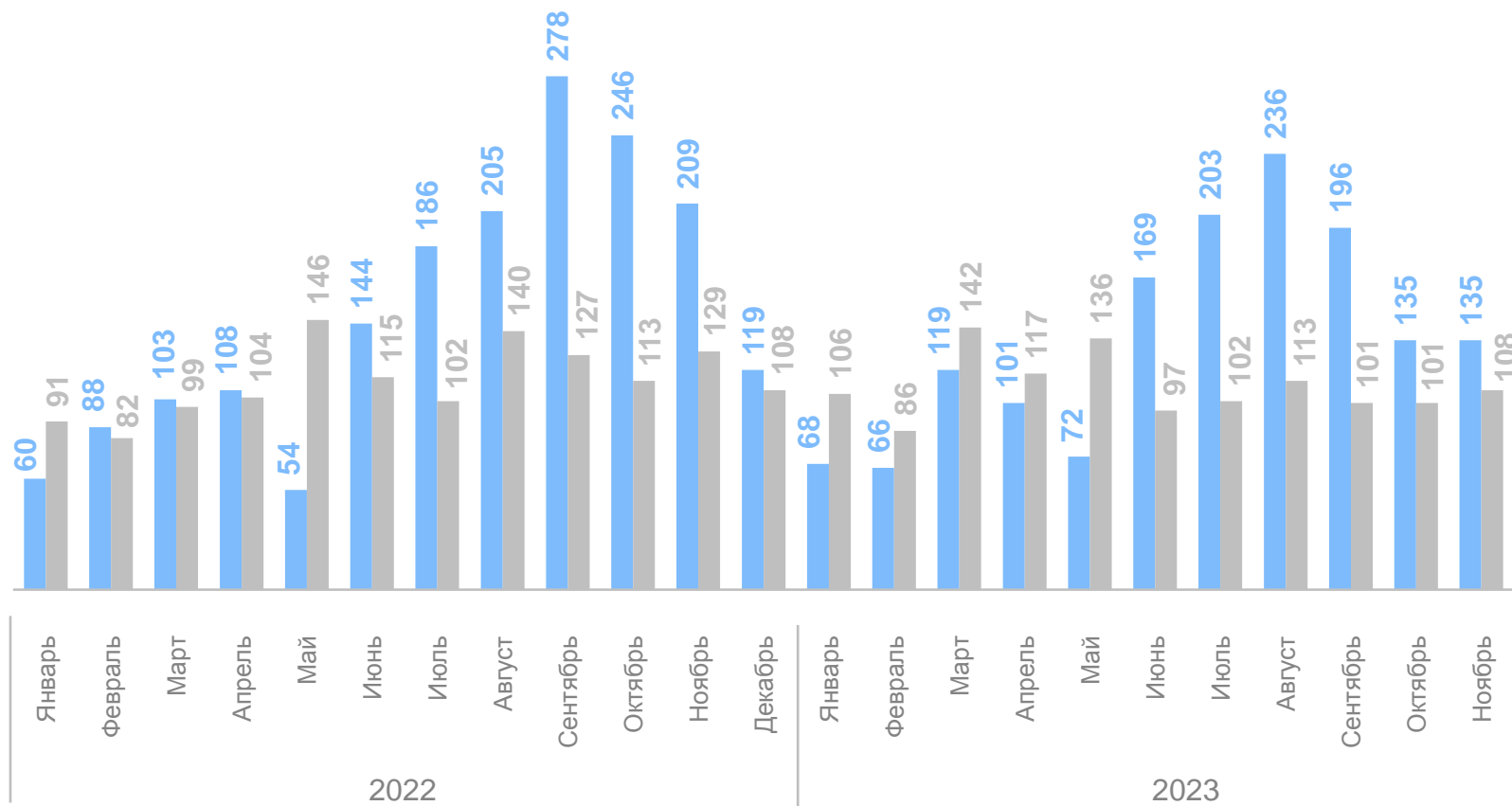


Число зарегистрированных разводов



Число разводов на 1 000 браков

806 разводов



● Число браков

● Число разводов

2

Миграция населения



ОБЩИЕ ИТОГИ МИГРАЦИИ НАСЕЛЕНИЯ РЕСПУБЛИКИ АЛТАЙ

АЛТАЙКРАЙСТАТ

человек

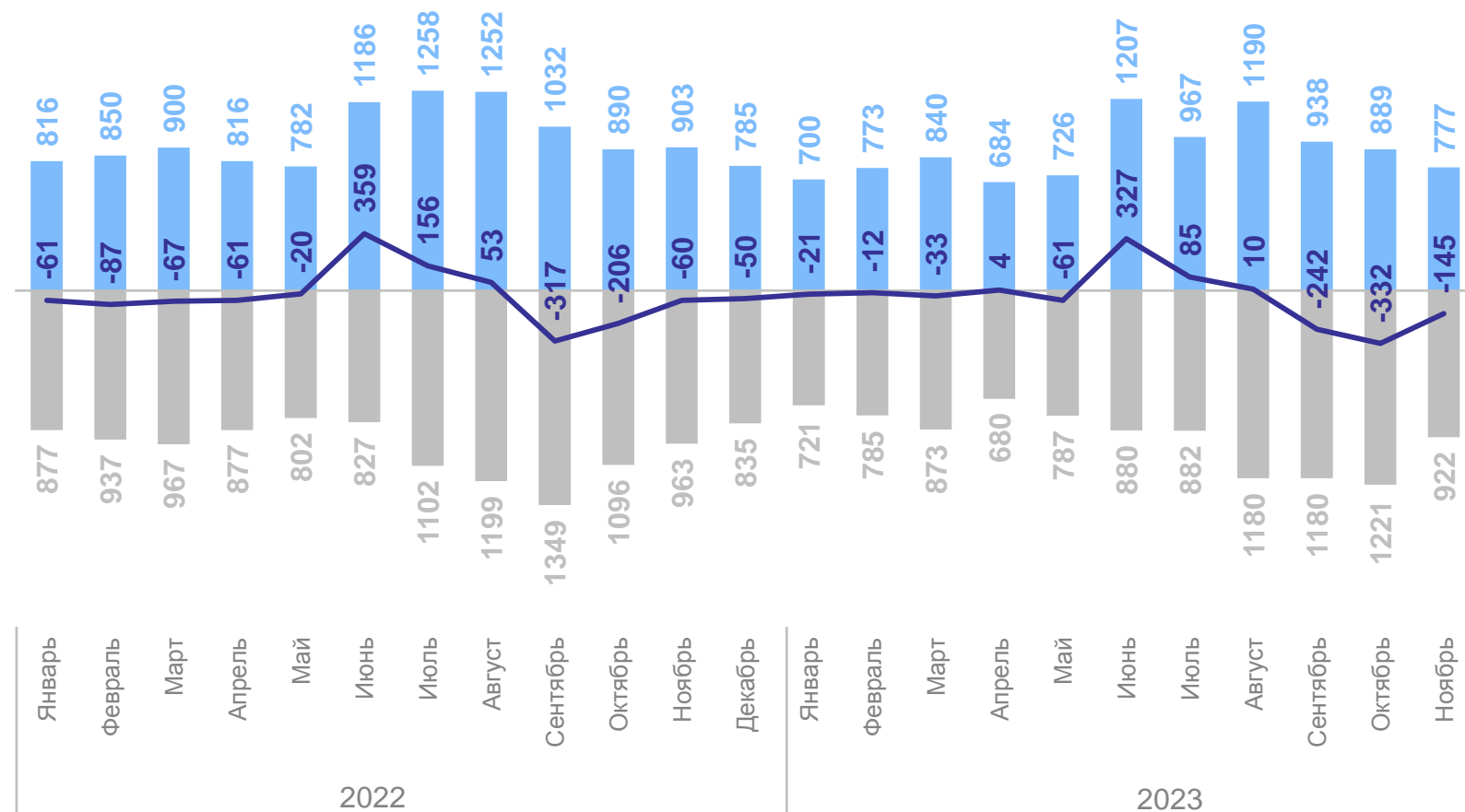
Миграционный
прирост населения,
убыль (-)

за январь – ноябрь 2023 г.

-420 человек

за январь – ноябрь 2022 г.

-311 человек



● Число прибывших ● Число выбывших — Миграционный прирост, убыль (-)

ОБЩИЕ ИТОГИ МИГРАЦИИ НАСЕЛЕНИЯ РЕСПУБЛИКИ АЛТАЙ

АЛТАЙКРАЙСТАТ

на 10 000 человек населения

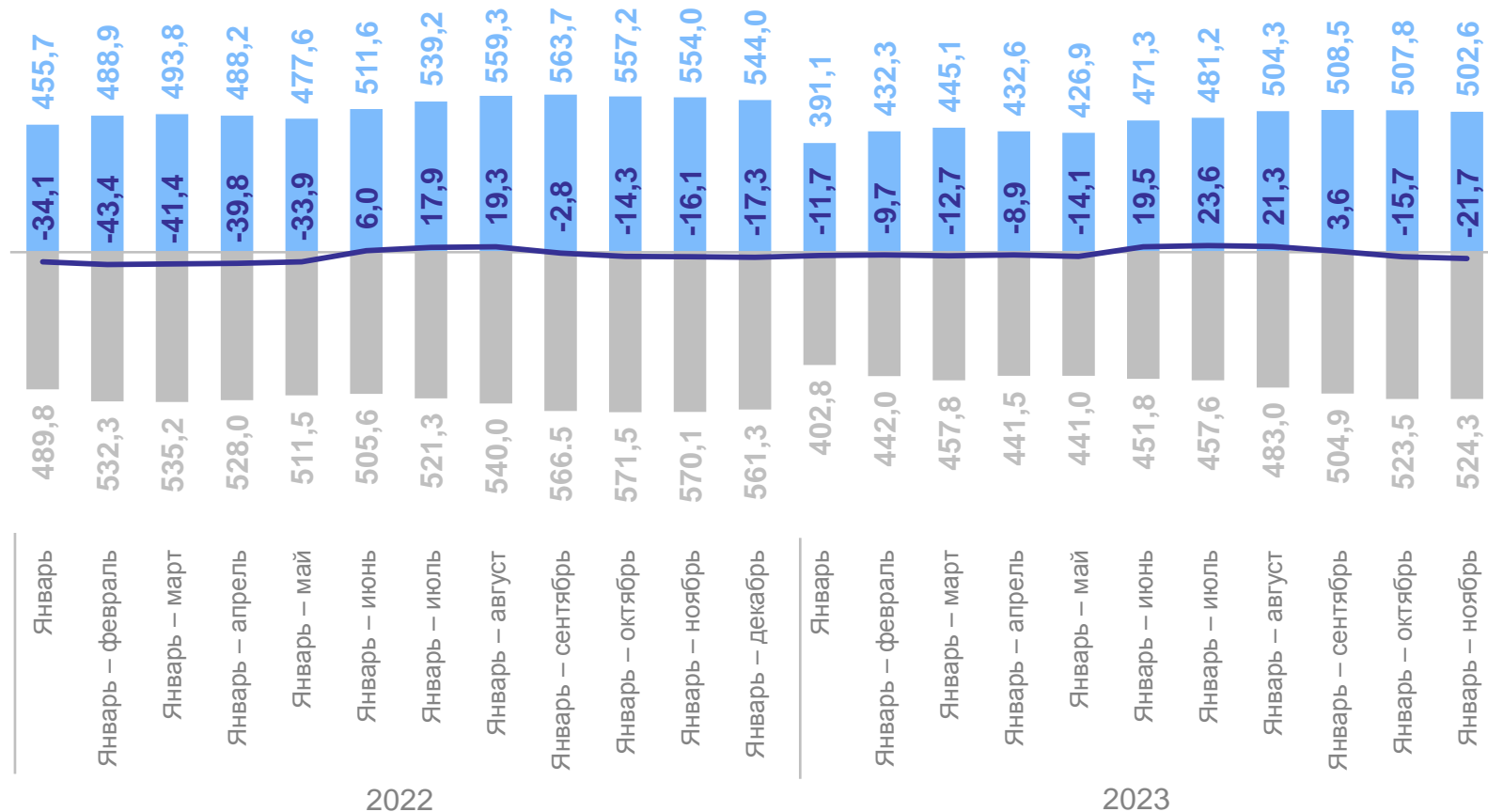
Коэффициент
миграционного
прироста, убыли (-)

за январь – ноябрь 2023 г.

-21,7

за январь – ноябрь 2022 г.

-16,1



● Число прибывших ● Число выехавших — Миграционный прирост, убыль (-)

МИГРАЦИОННЫЕ ПОТОКИ ПЕРЕМЕЩЕНИЙ НАСЕЛЕНИЯ РЕСПУБЛИКИ АЛТАЙ

человек

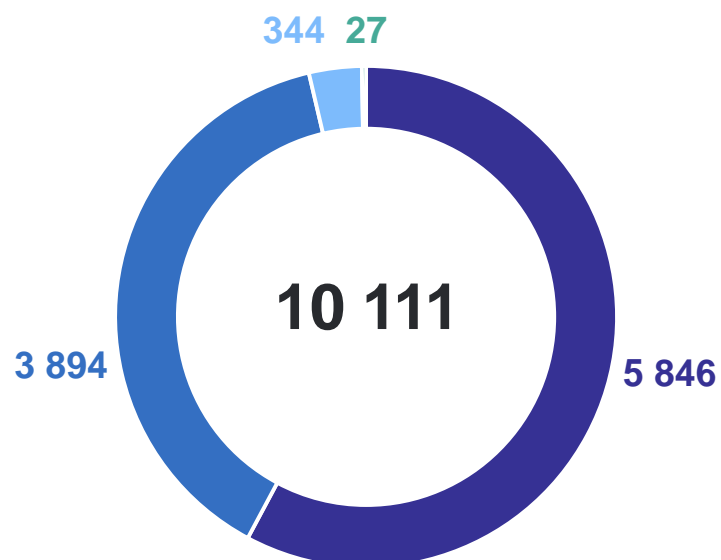
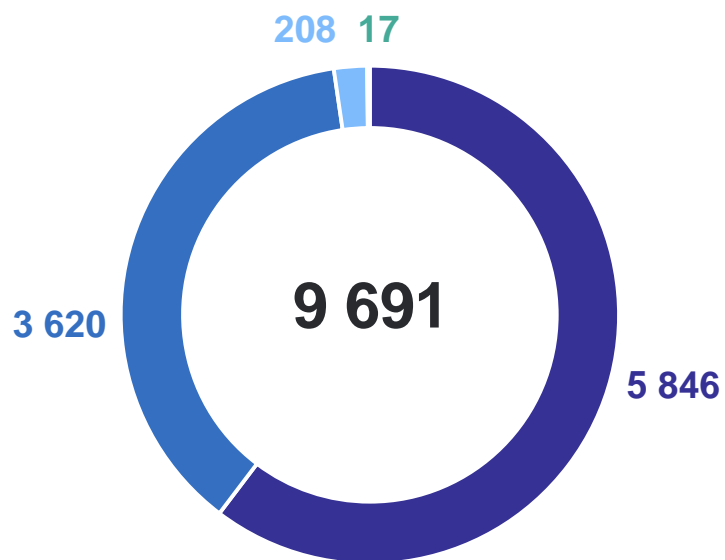
АЛТАЙКРАЙСТАТ



Прибывшие
январь – ноябрь 2023 г.



Выбывшие
январь – ноябрь 2023 г.



- Внутрирегиональная
- Межрегиональная
- Со странами СНГ
- С другими зарубежными странами

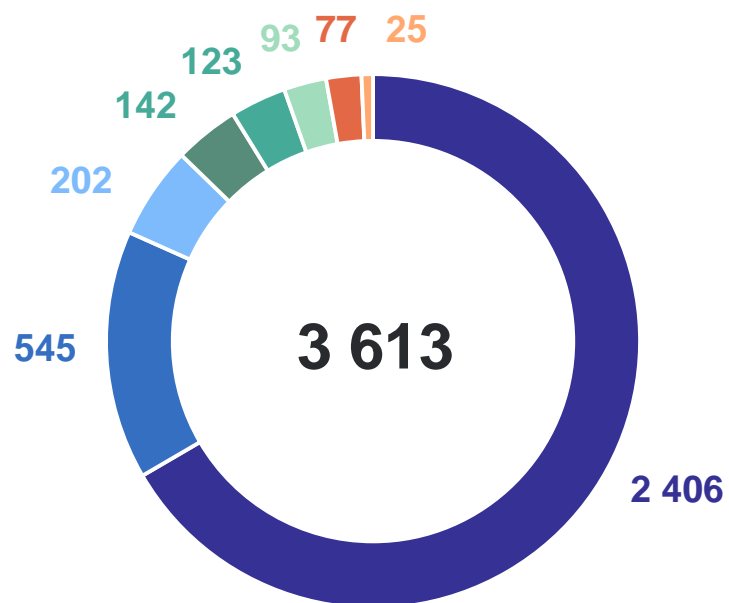
МИГРАЦИОННЫЙ ОБМЕН НАСЕЛЕНИЕМ РЕСПУБЛИКИ АЛТАЙ С ФЕДЕРАЛЬНЫМИ ОКРУГАМИ

человек

АЛТАЙКРАЙСТАТ

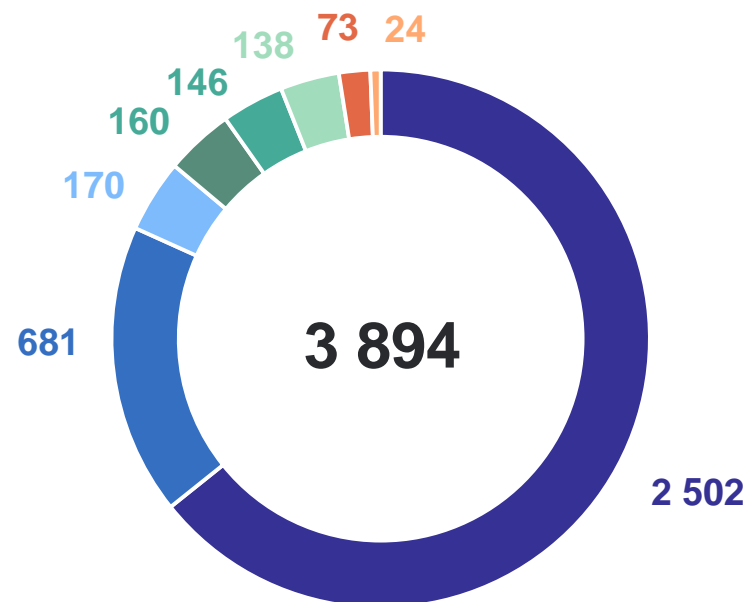
Прибывшие*

январь – ноябрь 2023 г.



Выбывшие

январь – ноябрь 2023 г.



- Сибирский
- Дальневосточный
- Центральный
- Уральский
- Северо-Западный
- Южный
- Приволжский
- Северо-Кавказский

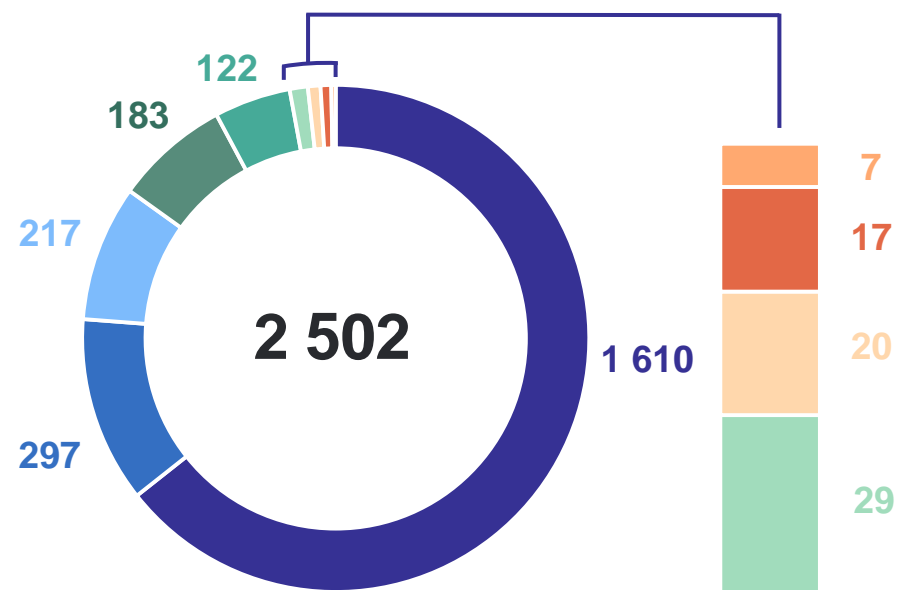
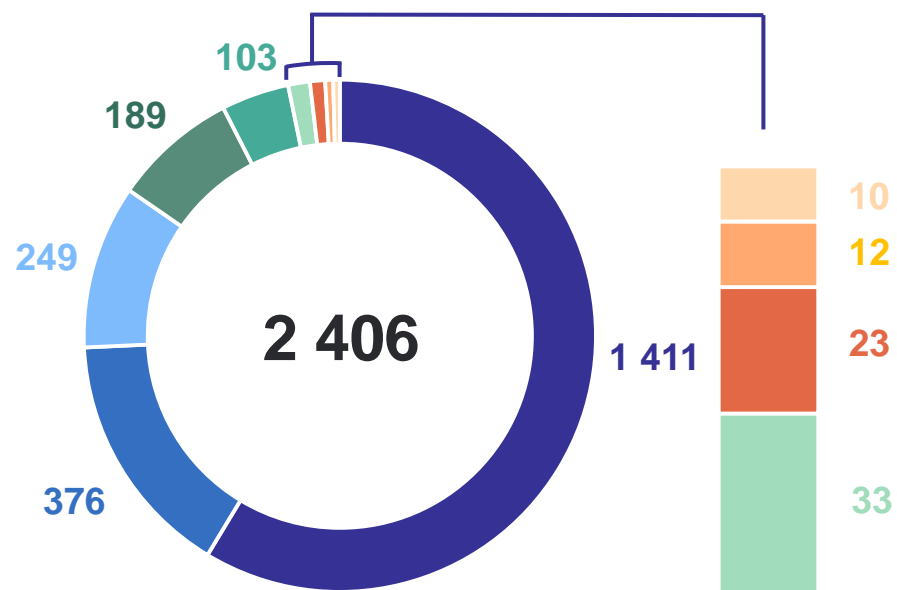
*Без учета прибывших из новых территорий Российской Федерации.

МИГРАЦИОННЫЙ ОБМЕН НАСЕЛЕНИЕМ РЕСПУБЛИКИ АЛТАЙ С ТЕРРИТОРИЯМИ СИБИРСКОГО ФЕДЕРАЛЬНОГО ОКРУГА

человек

Прибывшие
январь – ноябрь 2023 г.

Выбывшие
январь – ноябрь 2023 г.



- Алтайский край
- Новосибирская область
- Кемеровская область
- Томская область
- Красноярский край
- Омская область
- Иркутская область
- Республика Тыва
- Республика Хакасия

МИГРАЦИОННЫЙ ОБМЕН НАСЕЛЕНИЕМ РЕСПУБЛИКИ АЛТАЙ АЛТАЙКРАЙСТАТ СО СТРАНАМИ СНГ

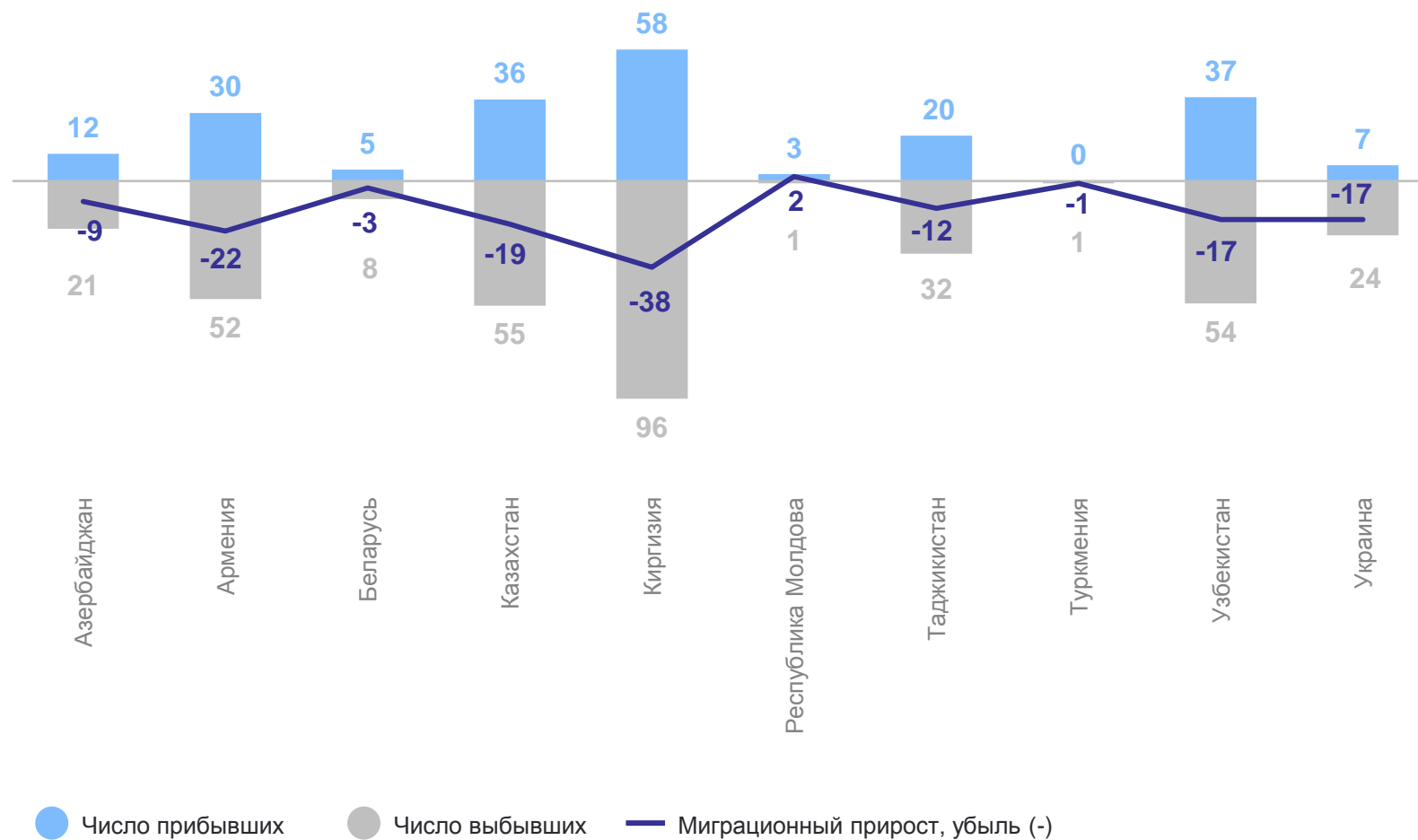
человек

январь – ноябрь 2023 г.

Число прибывших
208 человек

Число выбывших
344 человека

Миграционный прирост,
убыль (-) населения
-136 человек



МИГРАЦИОННЫЙ ОБМЕН НАСЕЛЕНИЕМ РЕСПУБЛИКИ АЛТАЙ С ДРУГИМИ ЗАРУБЕЖНЫМИ СТРАНАМИ

АЛТАЙКРАЙСТАТ

человек

январь – ноябрь 2023 г.

Число прибывших

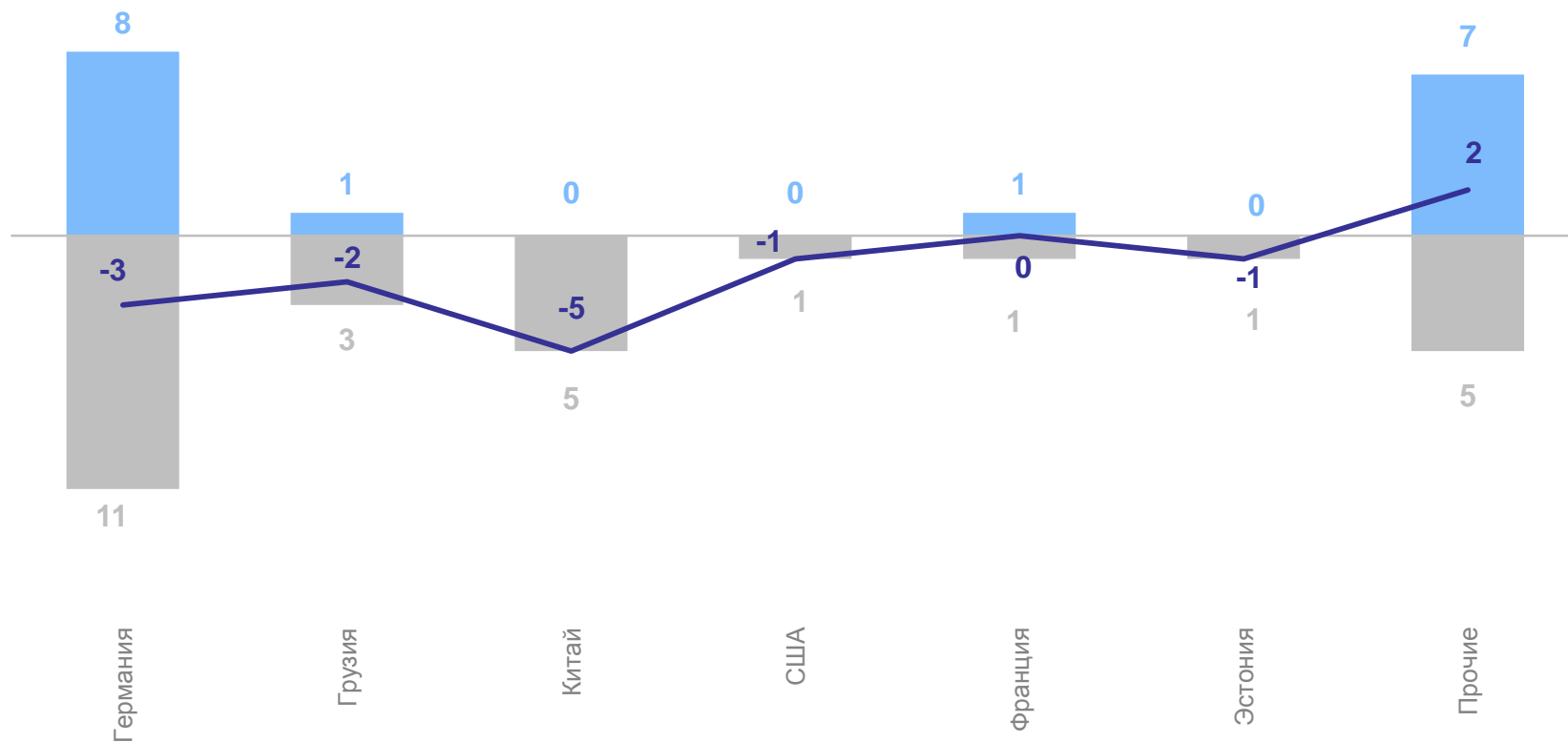
17 человек

Число выбывших

27 человек

Миграционный прирост,
убыль (-) населения

-10 человек



● Число прибывших

● Число выбывших

— Миграционный прирост, убыль (-)

3

Общий прирост населения

ОБЩИЙ ПРИРОСТ НАСЕЛЕНИЯ РЕСПУБЛИКИ АЛТАЙ

АЛТАЙКРАЙСТАТ

человек

Общий прирост населения, убыль (-)

за январь – ноябрь 2023 г.

-13

за январь – ноябрь 2022 г.

-10

Численность населения на 1 декабря 2023

210 756

