

СОДЕРЖАНИЕ

Естественное движение населения Республики Алтай	4
Коэффициенты естественного движения населения Республики Алтай	5
Число зарегистрированных браков и разводов по Республике Алтай	6
Общие итоги миграции населения Республики Алтай	8
Общие итоги миграции населения Республики Алтай (на 10 000 человек населения)	9
Миграционные потоки перемещений населения Республики Алтай	10
Миграционный обмен населением Республики Алтай с федеральными округами	11
Миграционный обмен населением Республики Алтай с территориями Сибирского федерального округа	12
Миграционный обмен населением Республики Алтай со странами СНГ	13
Миграционный обмен населением Республики Алтай с другими зарубежными странами	14
Общий прирост населения Республики Алтай	16

1

Естественное движение населения

ЕСТЕСТВЕННОЕ ДВИЖЕНИЕ НАСЕЛЕНИЯ РЕСПУБЛИКИ АЛТАЙ

человек

АЛТАЙКРАЙСТАТ

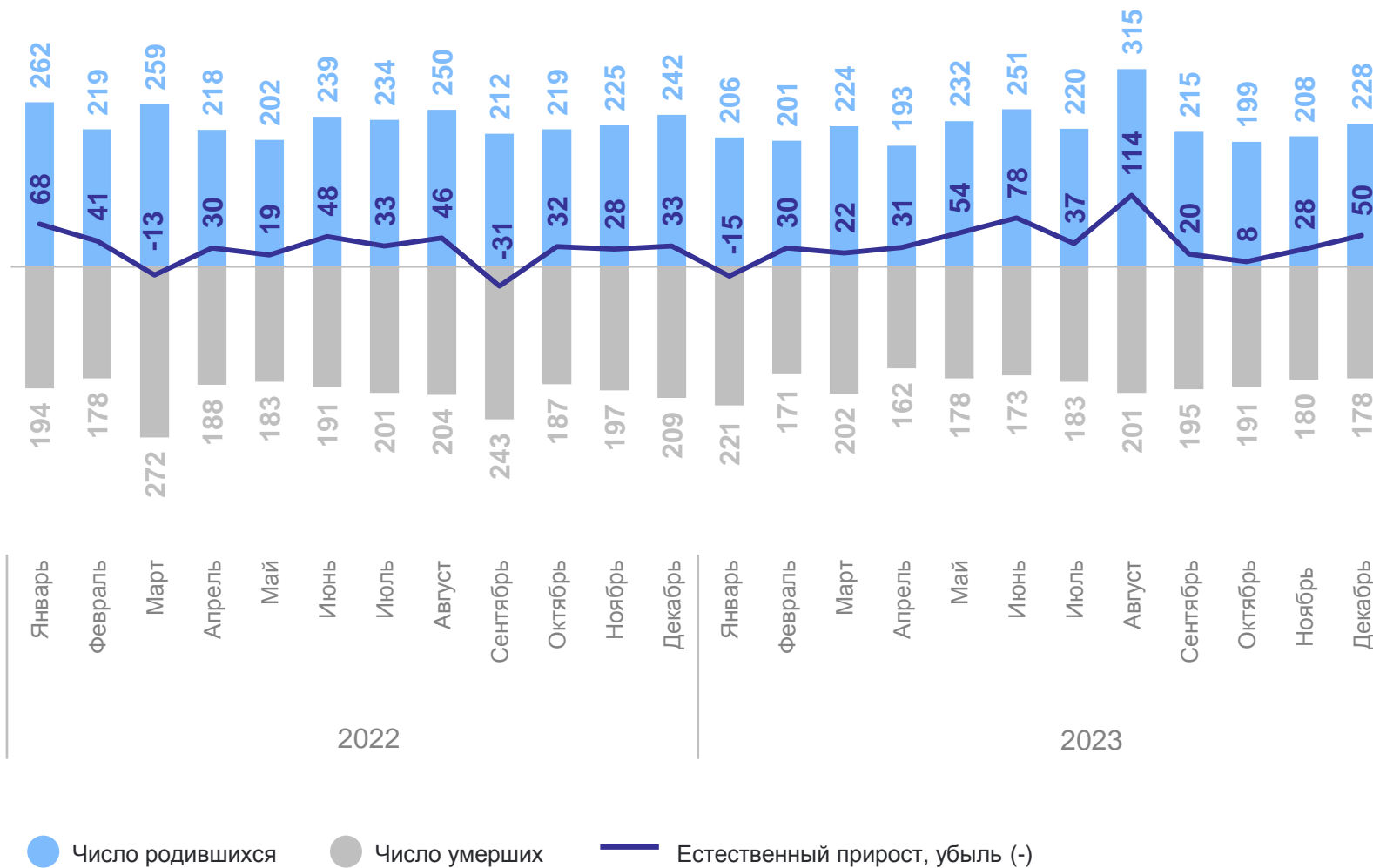
Естественный прирост
населения, убыль (-)

за январь – декабрь 2023 г.

457 человек

за январь – декабрь 2022 г.

334 человека



КОЭФФИЦИЕНТЫ ЕСТЕСТВЕННОГО ДВИЖЕНИЯ НАСЕЛЕНИЯ РЕСПУБЛИКИ АЛТАЙ

на 1 000 человек населения

АЛТАЙКРАЙСТАТ

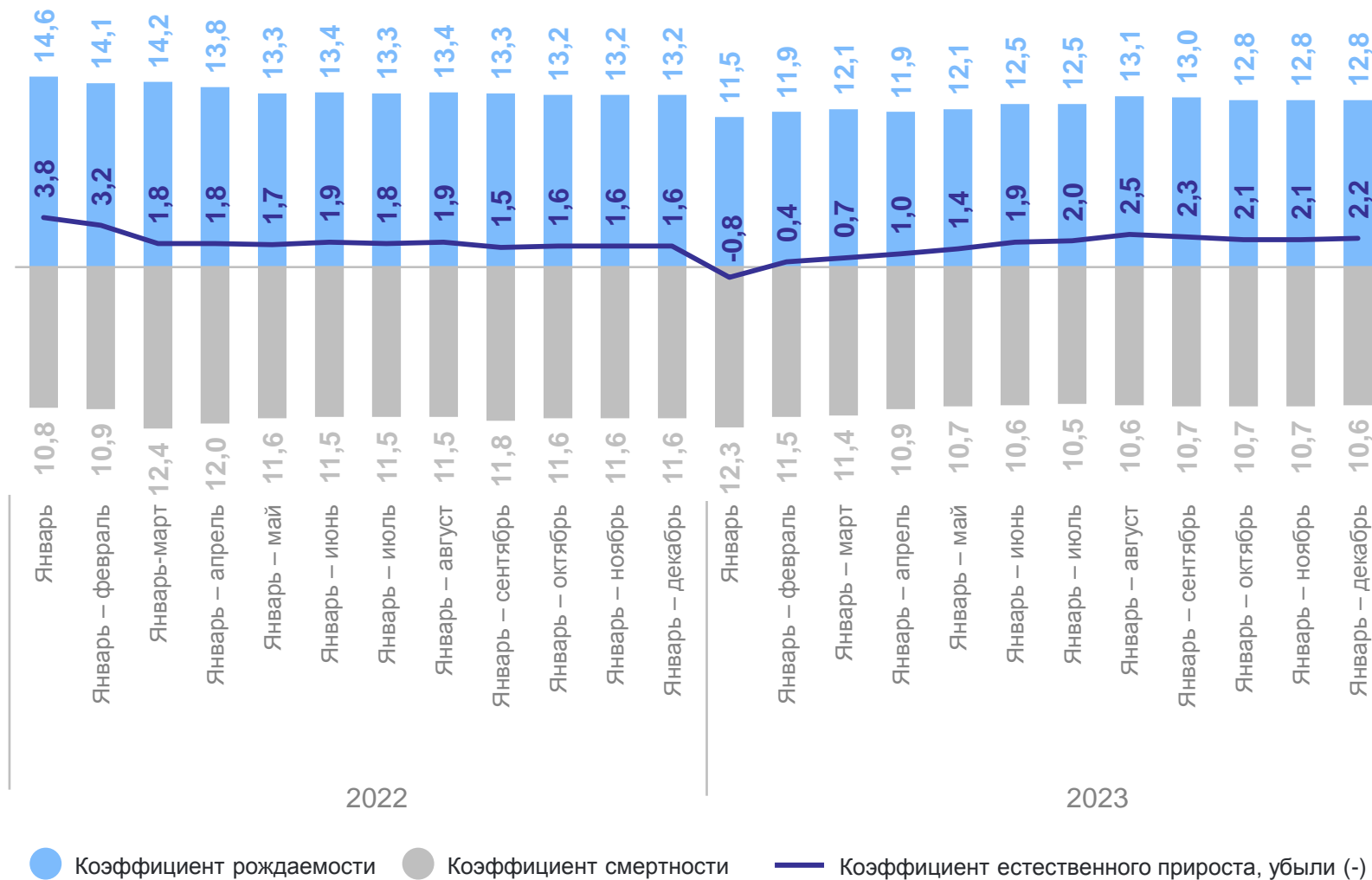
Коэффициент естественного прироста, убыли (-)

за январь – декабрь 2023 г.

2,2 %

за январь – декабрь 2022 г.

1,6 %



ЧИСЛО ЗАРЕГИСТРИРОВАННЫХ БРАКОВ И РАЗВОДОВ ПО РЕСПУБЛИКЕ АЛТАЙ

единиц

АЛТАЙКРАЙСТАТ

январь – декабрь 2023 г.

Число зарегистрированных браков



1 625

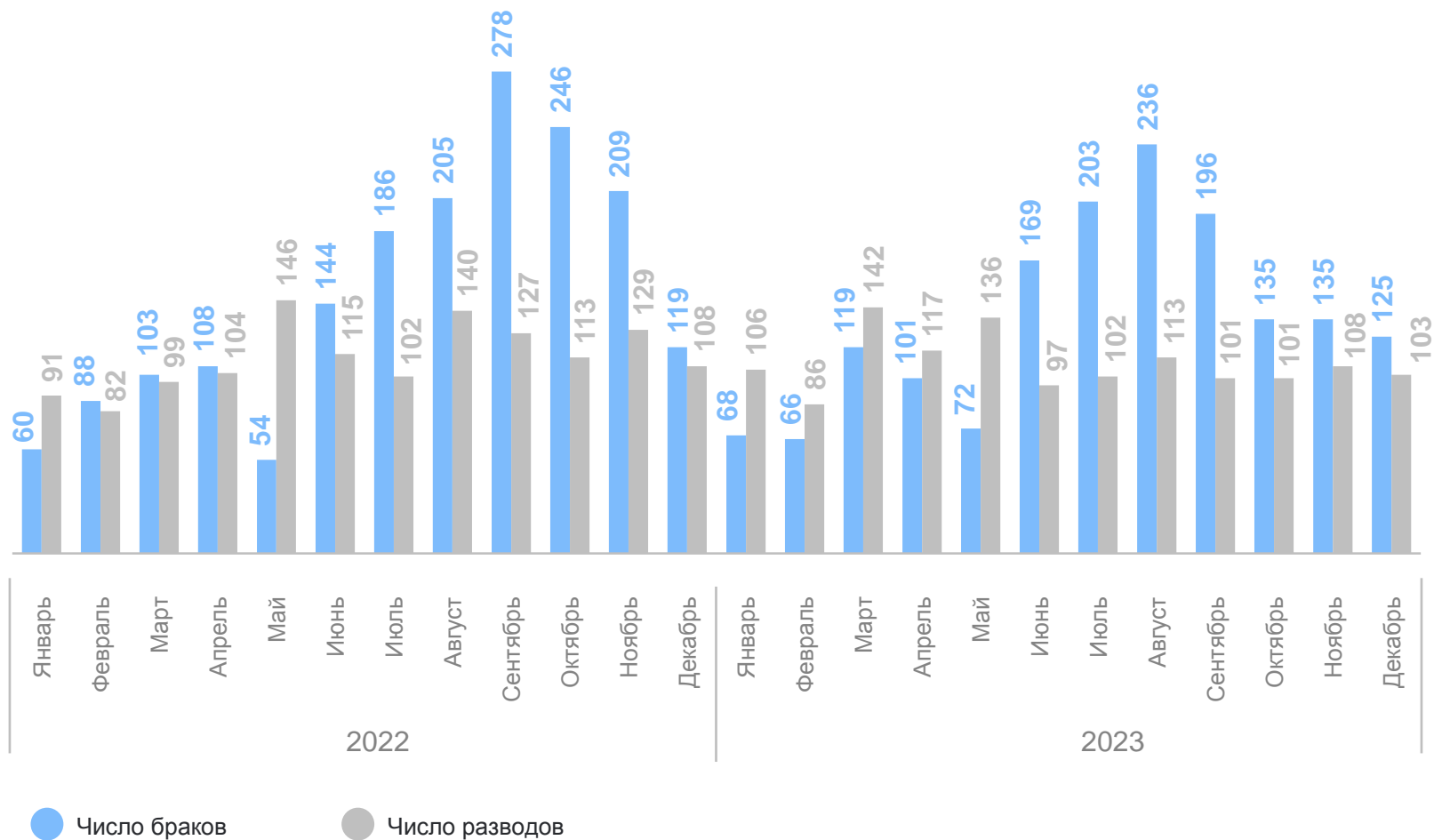
Число зарегистрированных разводов



1 312

Число разводов на 1 000 браков

807 разводов



2

Миграция населения



ОБЩИЕ ИТОГИ МИГРАЦИИ НАСЕЛЕНИЯ РЕСПУБЛИКИ АЛТАЙ

АЛТАЙКРАЙСТАТ

человек

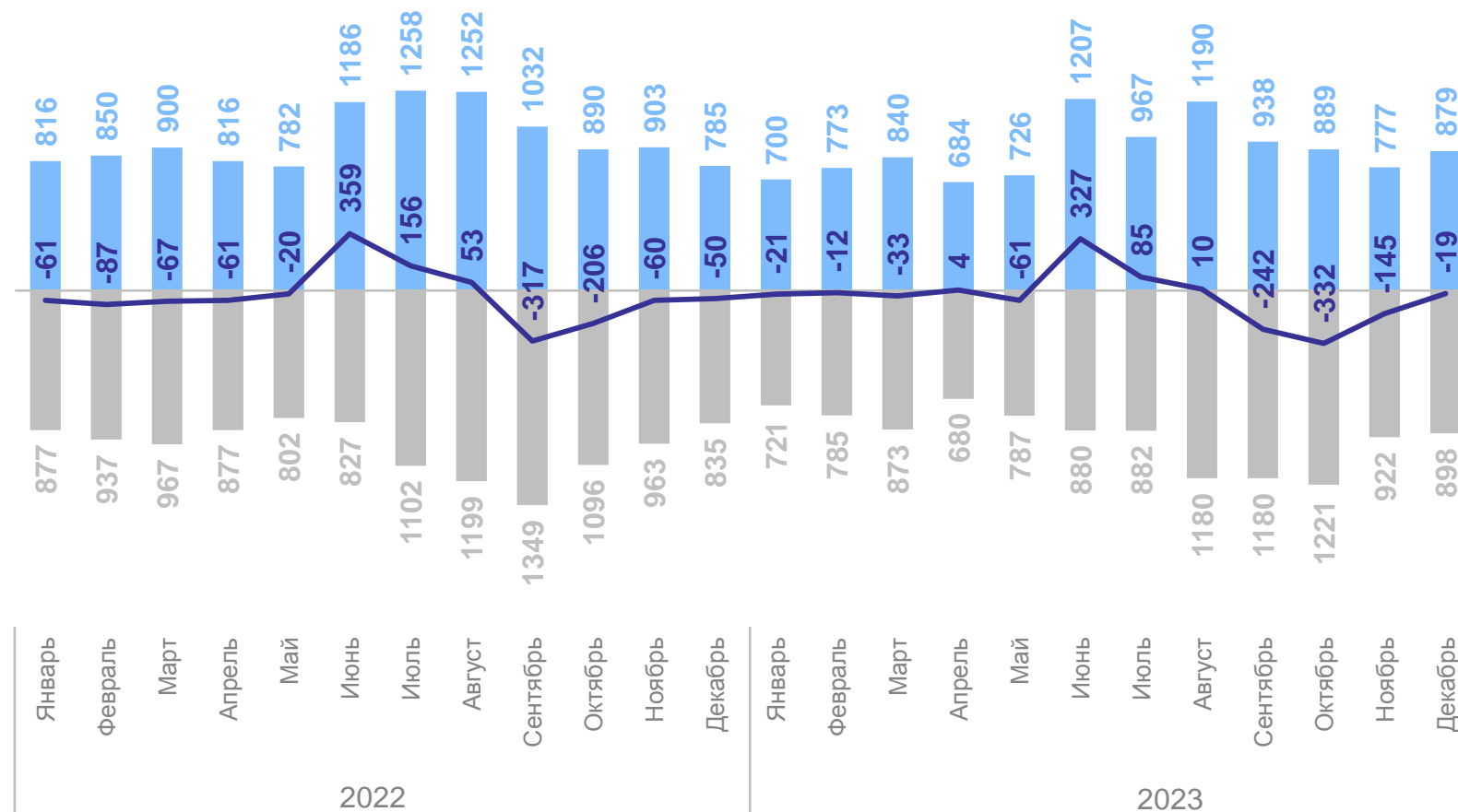
Миграционный прирост населения, убыль (-)

за январь – декабрь 2023 г.

-439 человек

за январь – декабрь 2022 г.

-361 человек



● Число прибывших ● Число выбывших — Миграционный прирост, убыль (-)

ОБЩИЕ ИТОГИ МИГРАЦИИ НАСЕЛЕНИЯ РЕСПУБЛИКИ АЛТАЙ

АЛТАЙКРАЙСТАТ

на 10 000 человек населения

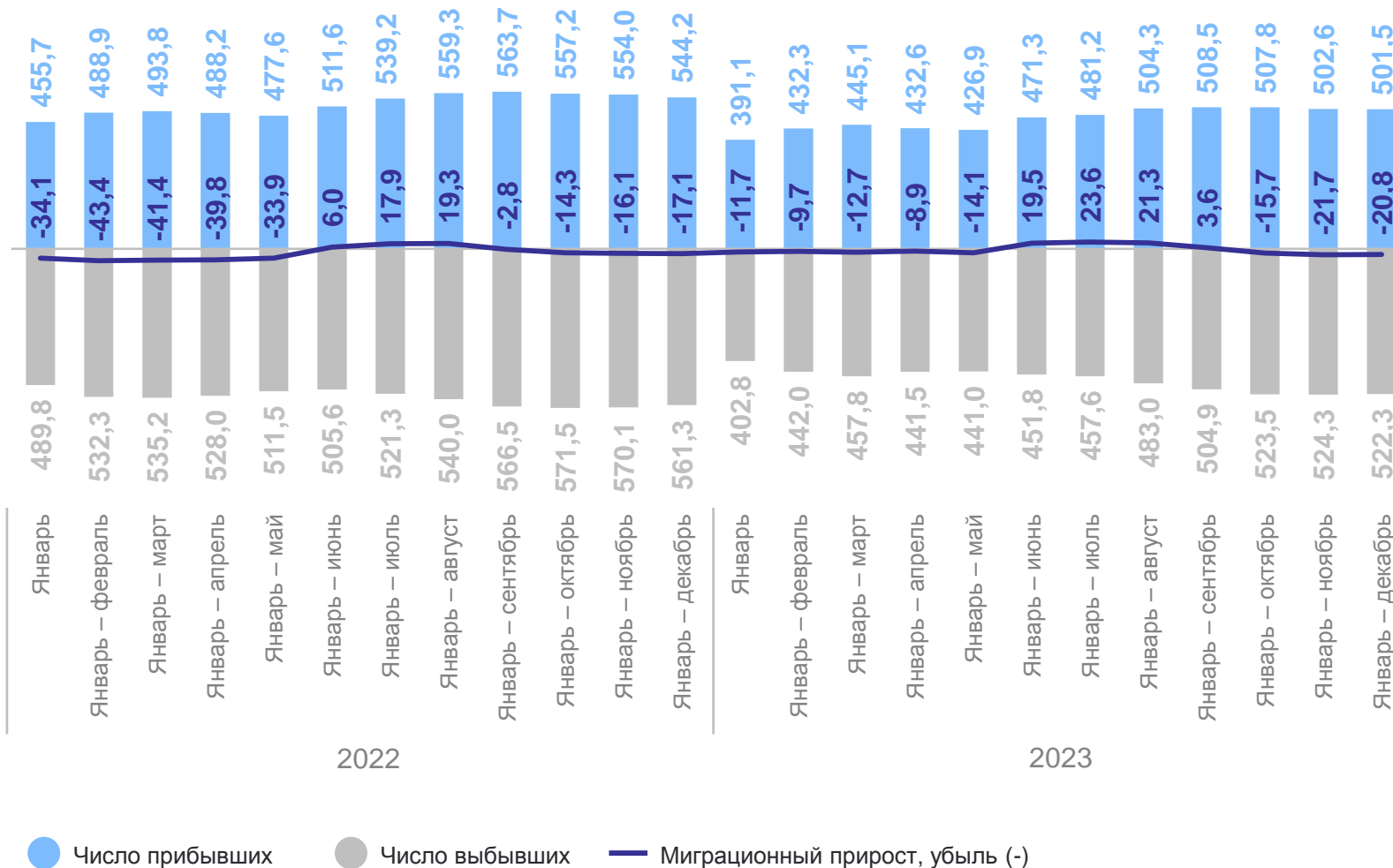
Коэффициент
миграционного
прироста, убыли (-)

за январь – декабрь 2023 г.

-20,8

за январь – декабрь 2022 г.

-17,1



МИГРАЦИОННЫЕ ПОТОКИ ПЕРЕМЕЩЕНИЙ НАСЕЛЕНИЯ РЕСПУБЛИКИ АЛТАЙ

человек

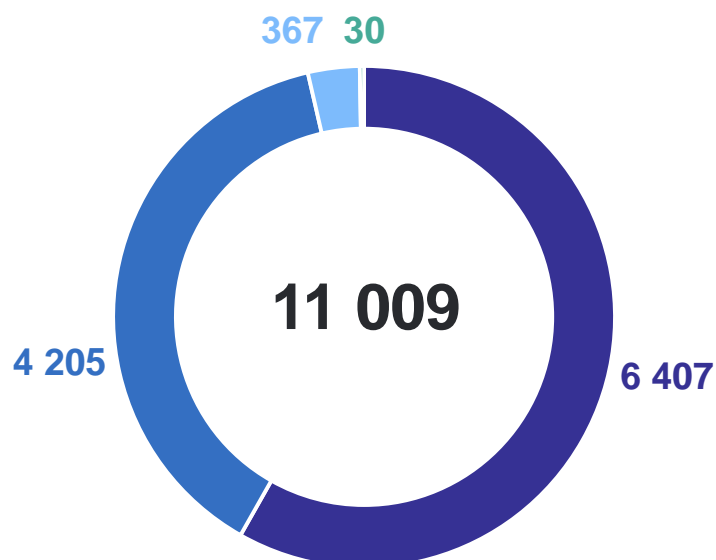
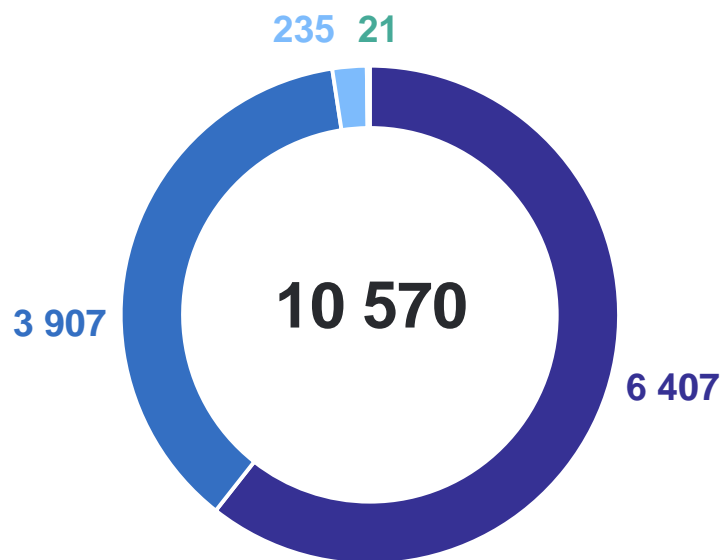
АЛТАЙКРАЙСТАТ



Прибывшие
январь – декабрь 2023 г.



Выбывшие
январь – декабрь 2023 г.



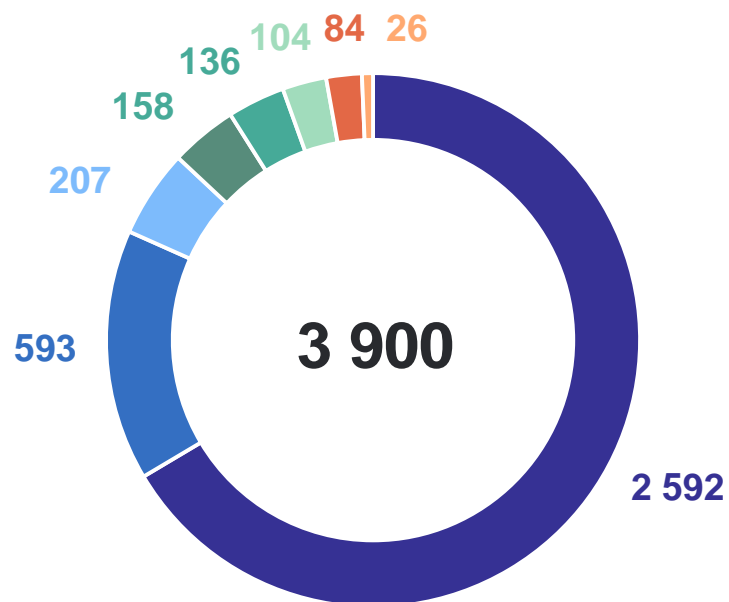
- Внутрирегиональная
- Межрегиональная
- Со странами СНГ
- С другими зарубежными странами

МИГРАЦИОННЫЙ ОБМЕН НАСЕЛЕНИЕМ РЕСПУБЛИКИ АЛТАЙ С ФЕДЕРАЛЬНЫМИ ОКРУГАМИ

человек

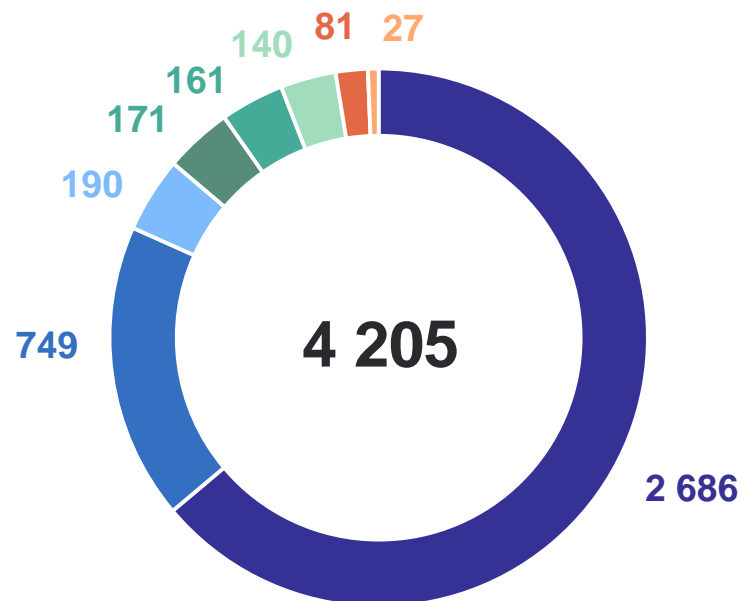
Прибывшие*

январь – декабрь 2023 г.



Выбывшие

январь – декабрь 2023 г.



- Сибирский
- Дальневосточный
- Центральный
- Уральский
- Северо-Западный
- Южный
- Приволжский
- Северо-Кавказский

*Без учета прибывших из новых территорий Российской Федерации.

МИГРАЦИОННЫЙ ОБМЕН НАСЕЛЕНИЕМ РЕСПУБЛИКИ АЛТАЙ С ТЕРРИТОРИЯМИ СИБИРСКОГО ФЕДЕРАЛЬНОГО ОКРУГА

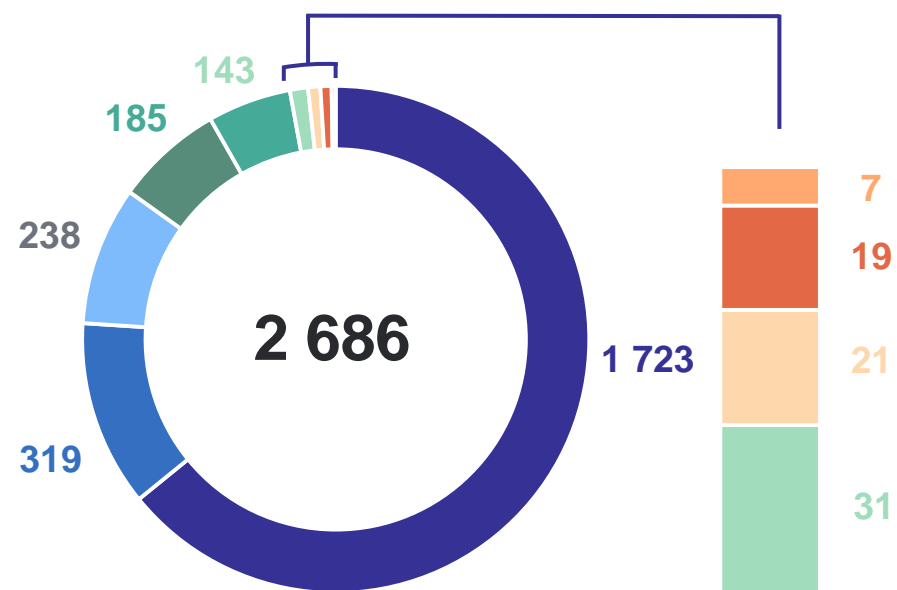
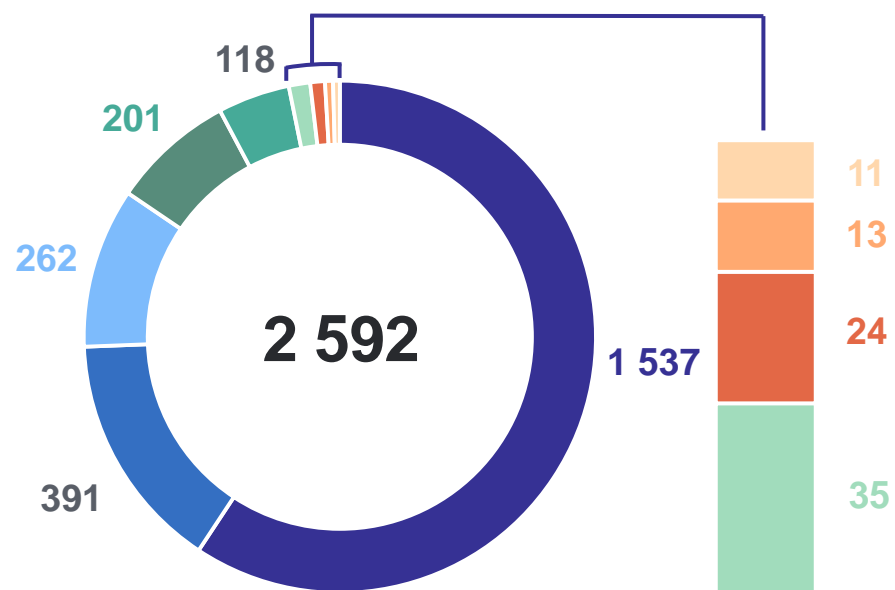
человек

Прибывшие

январь – декабрь 2023 г.

Выбывшие

январь – декабрь 2023 г.



- Алтайский край
- Новосибирская область
- Кемеровская область
- Томская область
- Красноярский край
- Омская область
- Иркутская область
- Республика Тыва
- Республика Хакасия

МИГРАЦИОННЫЙ ОБМЕН НАСЕЛЕНИЕМ РЕСПУБЛИКИ АЛТАЙ АЛТАЙКРАЙСТАТ СО СТРАНАМИ СНГ

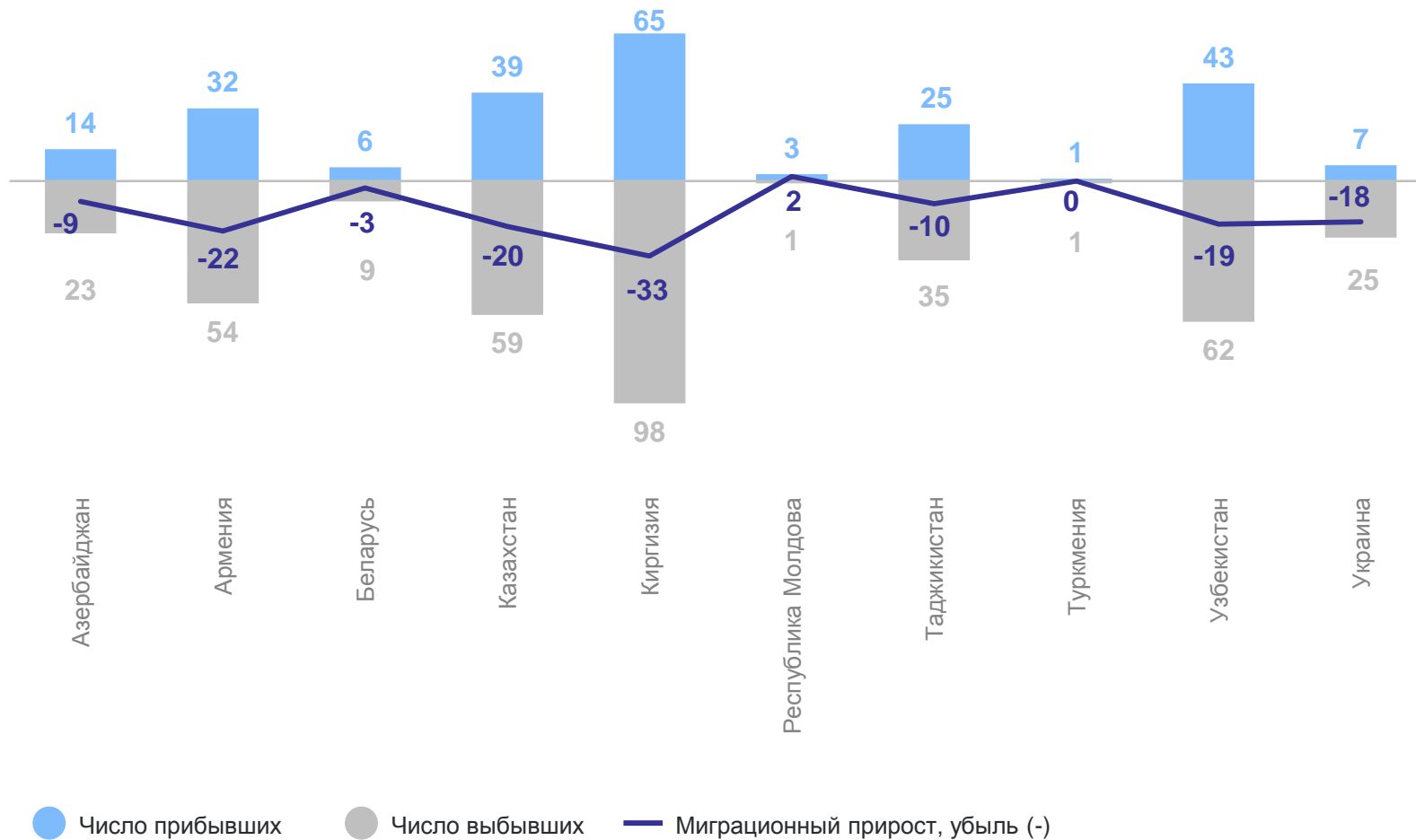
человек

январь – декабрь 2023 г.

Число прибывших
235 человек

Число выбывших
367 человек

Миграционный прирост,
убыль (-) населения
-132 человека



МИГРАЦИОННЫЙ ОБМЕН НАСЕЛЕНИЕМ РЕСПУБЛИКИ АЛТАЙ С ДРУГИМИ ЗАРУБЕЖНЫМИ СТРАНАМИ

АЛТАЙКРАЙСТАТ

человек

январь – декабрь 2023 г.

Число прибывших

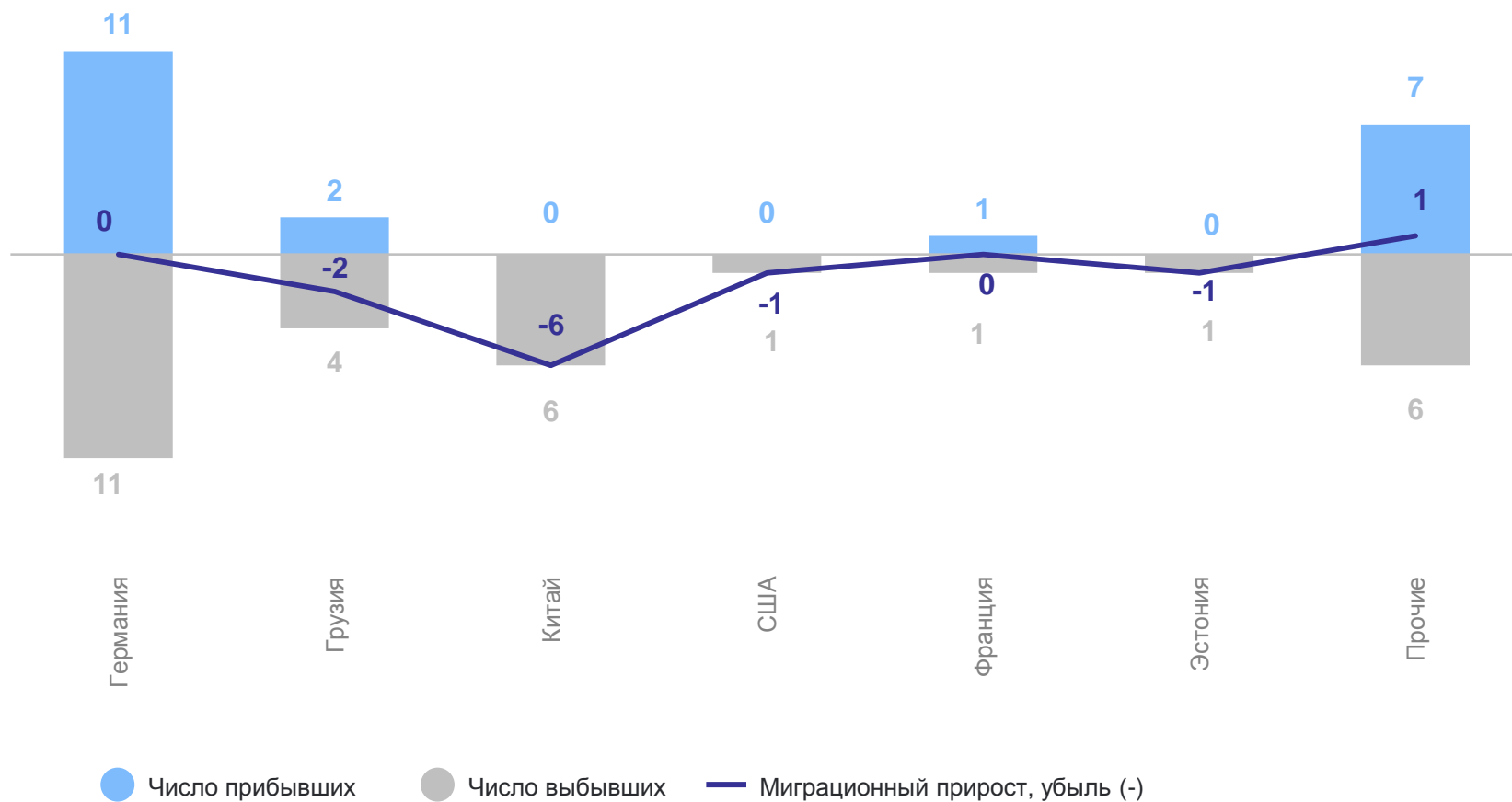
21 человек

Число выбывших

30 человек

Миграционный прирост,
убыль (-) населения

-9 человек



3

Общий прирост населения

ОБЩИЙ ПРИРОСТ НАСЕЛЕНИЯ РЕСПУБЛИКИ АЛТАЙ

человек

Общий прирост населения, убыль (-)

за январь – декабрь 2023 г.

18

за январь – декабрь 2022 г.

-27

Предварительная оценка численности населения

на 1 января 2024

210 730

