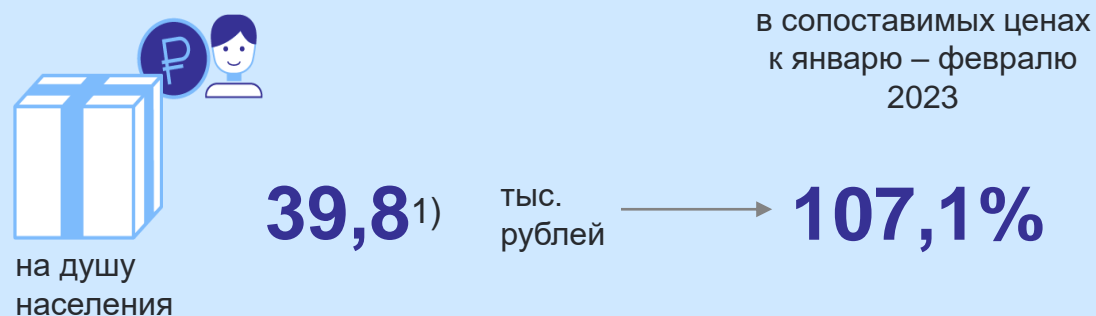
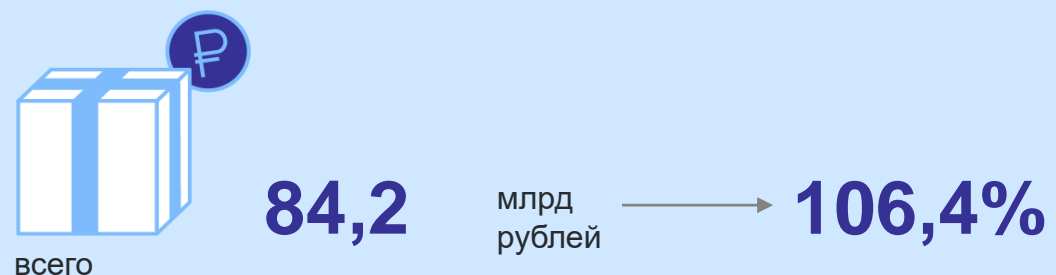


# Оборот розничной торговли и общественного питания в Алтайском крае

АЛТАЙКРАЙСТАТ

Январь – февраль 2024

## Оборот розничной торговли



## Макроструктура оборота розничной торговли в % к итогу

Продовольственные товары



**105,3%**

в сопоставимых ценах к январю – февралю 2023

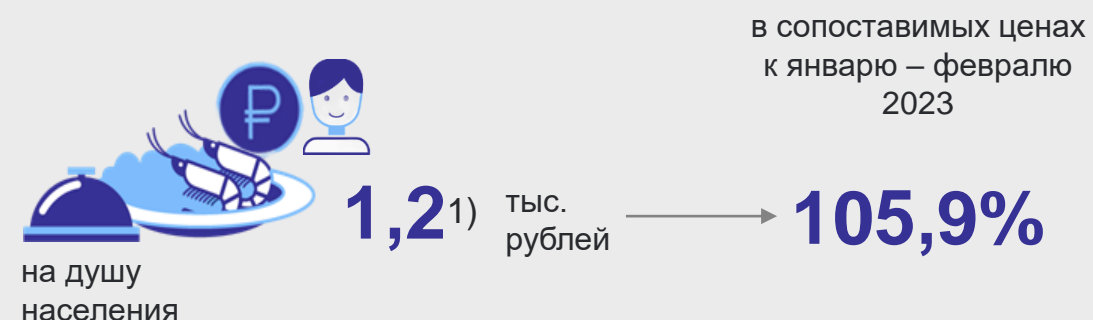
Непродовольственные товары



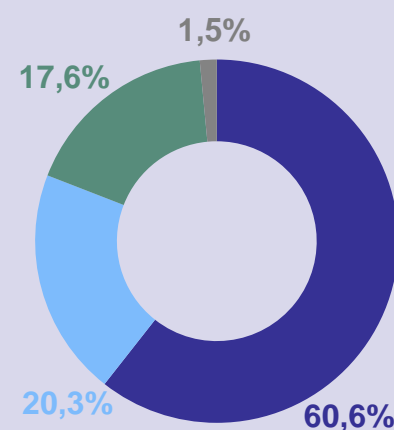
**107,3%**

в сопоставимых ценах к январю – февралю 2023

## Оборот общественного питания



## Структура формирования по типам хозяйствующих субъектов в % к итогу



Оборот розничной торговли



Оборот общественного питания

<sup>1)</sup> По предварительной оценке численности населения на 1 января 2024 года.