


ОБОРОТ РОЗНИЧНОЙ ТОРГОВЛИ И ОБЩЕСТВЕННОГО ПИТАНИЯ В АЛТАЙСКОМ КРАЕ

Оборот розничной торговли

Оборот общественного питания

январь-июнь 2023




232 399,0 млн рублей

109 059 рубля на душу

6 913,7 млн рублей

3 244 рубля на душу



в % к январю-июню 2022¹⁾

(в сопоставимых ценах)



101,4 %

102,6 % в расчете на душу

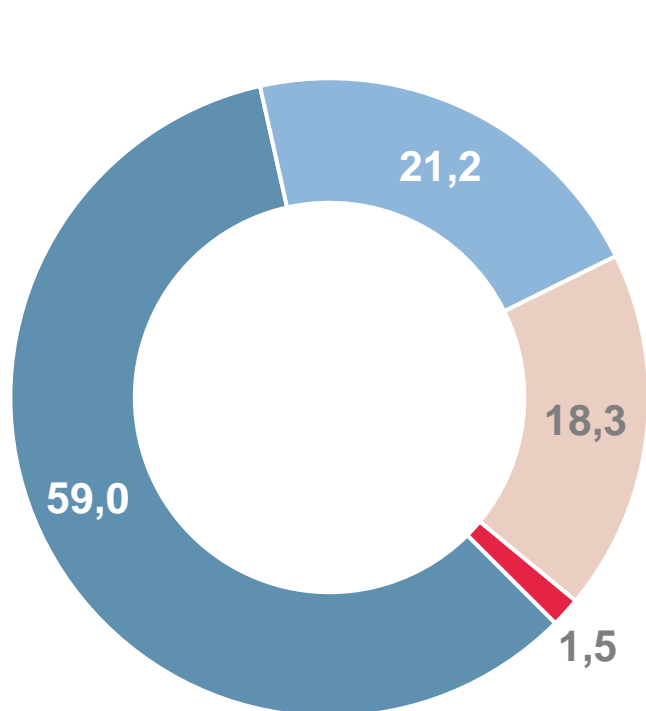
104,5 %

105,7 % в расчете на душу



Структура формирования по типам хозяйствующих субъектов

(в % к итогу)



Крупные организации и субъекты среднего предпринимательства



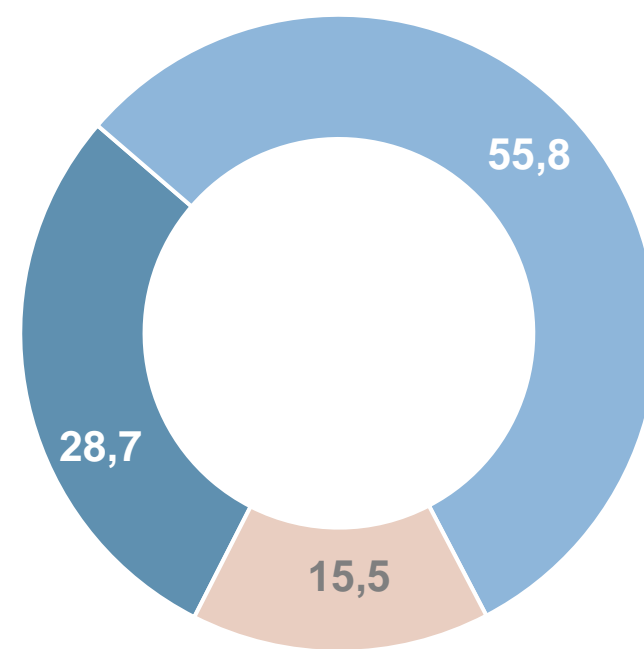
Малые предприятия (включая микропредприятия)



Индивидуальные предприниматели, реализующие товары вне рынка



Розничные рынки и ярмарки



Макроструктура оборота розничной торговли

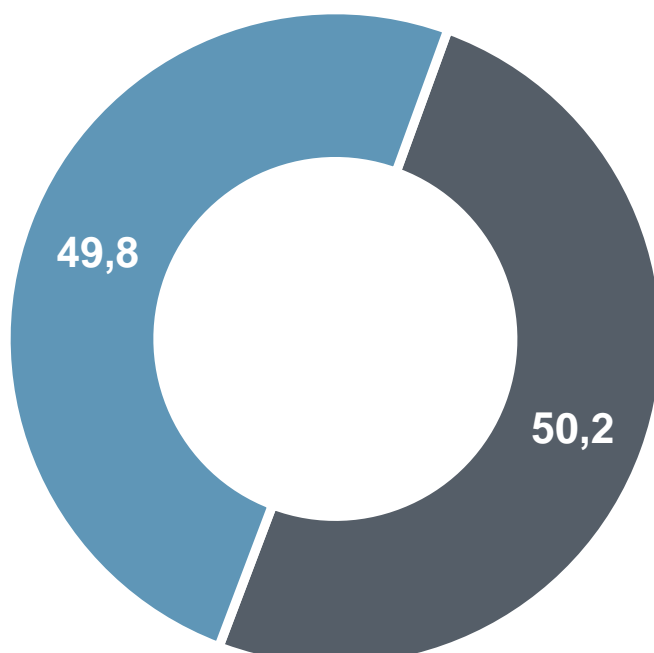
(в % к итогу)

Продовольственные товары



100,2 %

к январю-июню 2022г
в сопоставимых ценах



Непродовольственные товары



102,7 %

к январю-июню 2022г
в сопоставимых ценах

¹⁾ Данные приведены с учётом итогов Всероссийской переписи населения 2020 года.