

ОБОРОТ РОЗНИЧНОЙ ТОРГОВЛИ И ОБЩЕСТВЕННОГО ПИТАНИЯ В АЛТАЙСКОМ КРАЕ

Оборот розничной торговли

Оборот общественного питания

январь-март 2023



111 982,3 млн рублей

52 550 рубля на душу

3 330,3 млн рублей

1 563 рубля на душу



в % к январю-марту 2022¹⁾

(в сопоставимых ценах)



98,2 %

99,3 % в расчете на душу

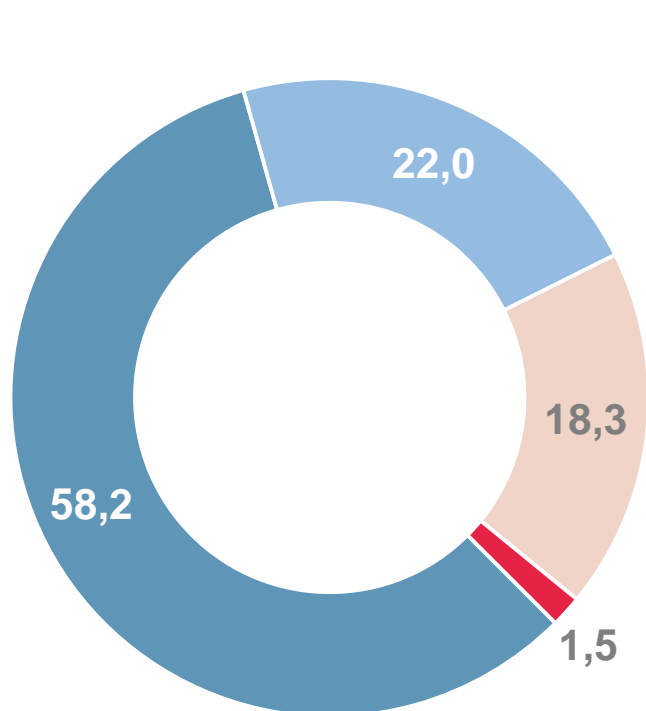


103,2 %

104,4 % в расчете на душу

Структура формирования по типам хозяйствующих субъектов

(в % к итогу)



Крупные организации и субъекты среднего предпринимательства



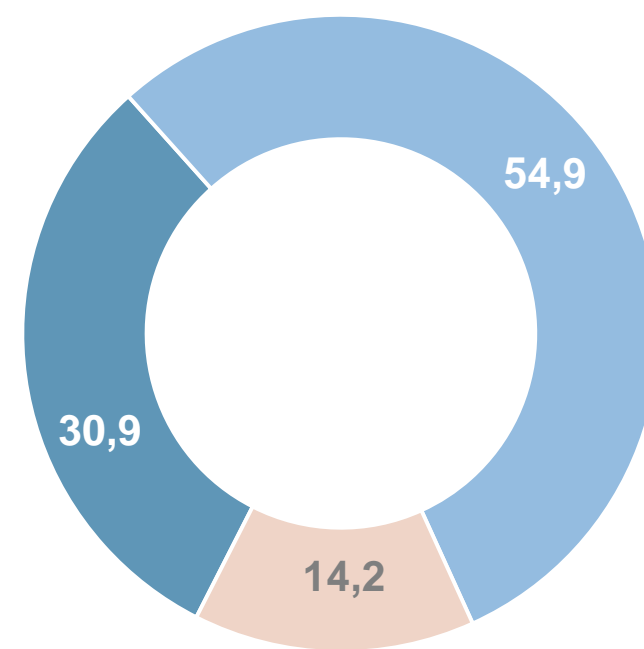
Малые предприятия (включая микропредприятия)



Индивидуальные предприниматели, реализующие товары вне рынка



Розничные рынки и ярмарки



Макроструктура оборота розничной торговли

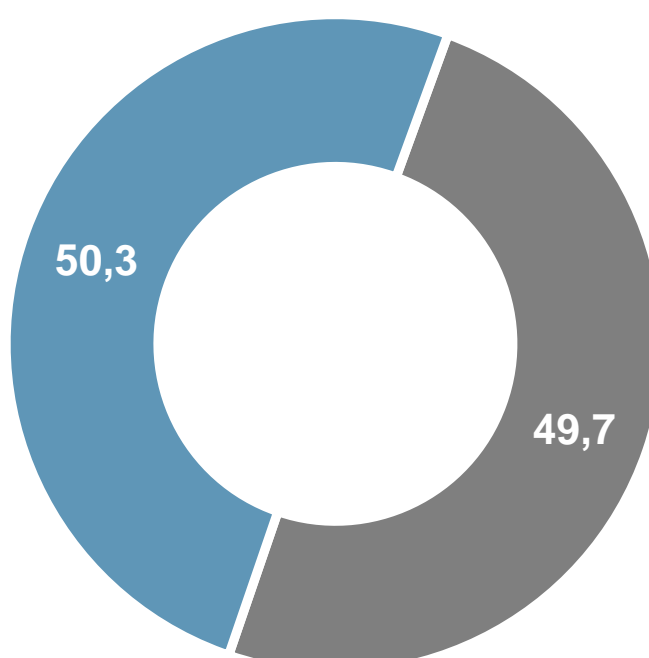
(в % к итогу)

Продовольственные товары



99,5 %

к январю-марту 2022г в сопоставимых ценах



Непродовольственные товары



97,0 %

к январю-марту 2022г в сопоставимых ценах

¹⁾ Данные приведены с учётом итогов Всероссийской переписи населения 2020 года.