


# ОБОРОТ РОЗНИЧНОЙ ТОРГОВЛИ И ОБЩЕСТВЕННОГО ПИТАНИЯ В РЕСПУБЛИКЕ АЛТАЙ

Оборот розничной торговли

Оборот общественного питания

январь-октябрь 2023 года




**38 252,5** млн рублей

**181 490** рублей на душу

**2 932,6** млн рублей

**13 914** рублей на душу



в % к январю-октябрю 2022 года<sup>1)</sup>

( в сопоставимых ценах )



**103,3 %**

**103,3 %** в расчете на душу

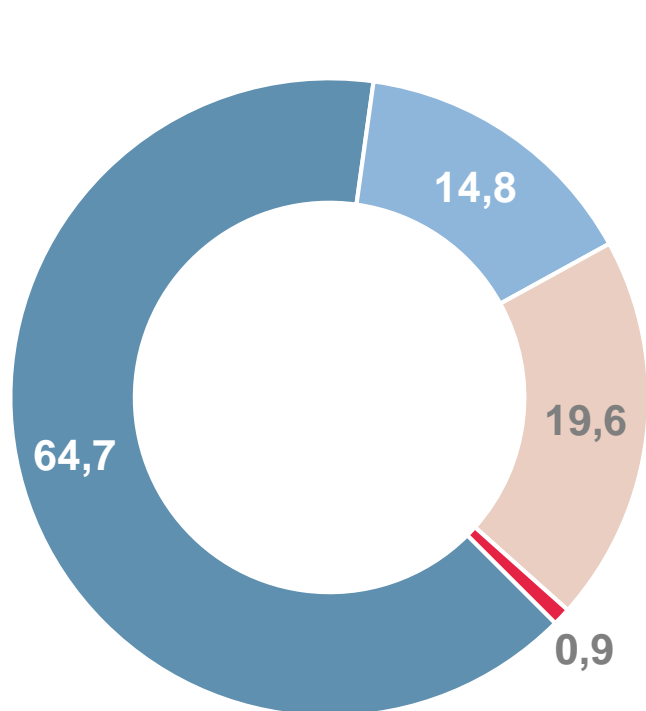


**114,3 %**

**114,3 %** в расчете на душу

Структура формирования по типам хозяйствующих субъектов


( в % к итогу )



Крупные организации и субъекты среднего предпринимательства



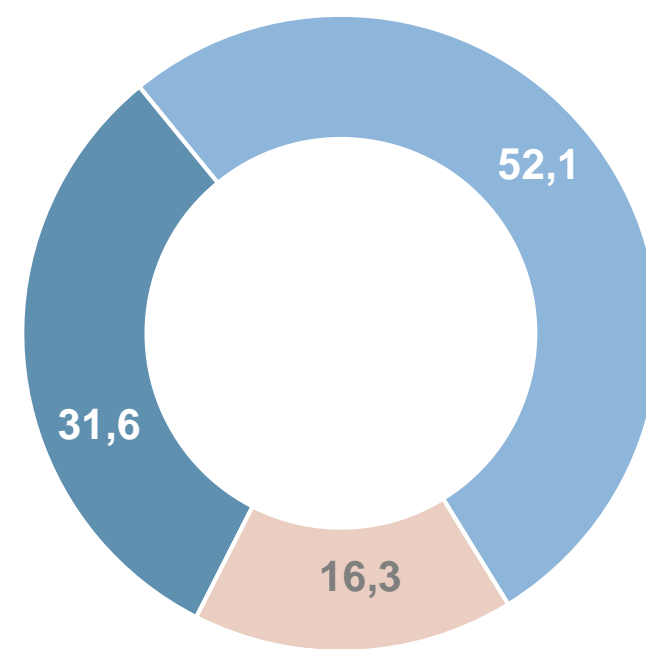
Малые предприятия (включая микропредприятия)



Индивидуальные предприниматели, реализующие товары вне рынка



Розничные рынки и ярмарки



Макроструктура оборота розничной торговли

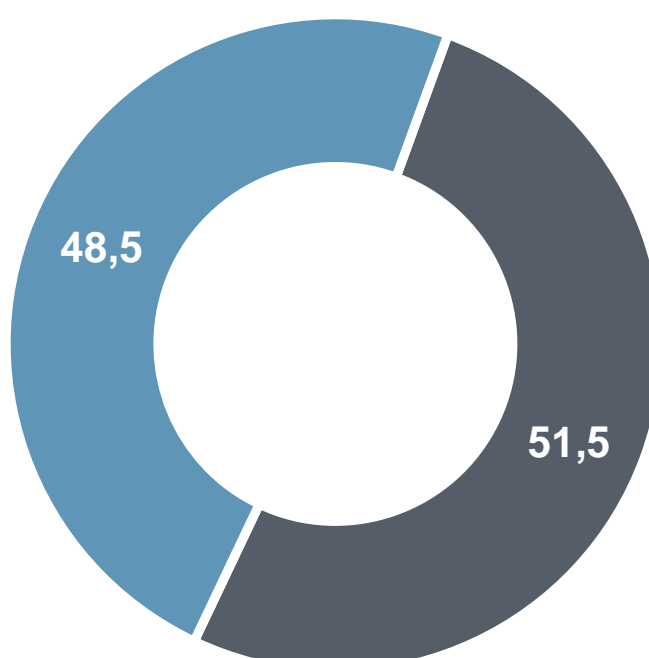
( в % к итогу )

Продовольственные товары



**104,8 %**

к январю-октябрю 2022 г. в сопоставимых ценах



Непродовольственные товары



**101,5 %**

к январю-октябрю 2022 г. в сопоставимых ценах

<sup>1)</sup> Данные приведены с учётом итогов Всероссийской переписи населения 2020 года.