


ОБОРОТ РОЗНИЧНОЙ ТОРГОВЛИ И ОБЩЕСТВЕННОГО ПИТАНИЯ В РЕСПУБЛИКЕ АЛТАЙ

Оборот розничной торговли

Оборот общественного питания

январь-май 2023 года




17 508,2 млн рублей

83 068 рубля на душу

1 116,4 млн рублей

5 297 рубля на душу



в % к январю-маю 2022 года¹⁾

(в сопоставимых ценах)



106,5 %

106,6 % в расчете на душу

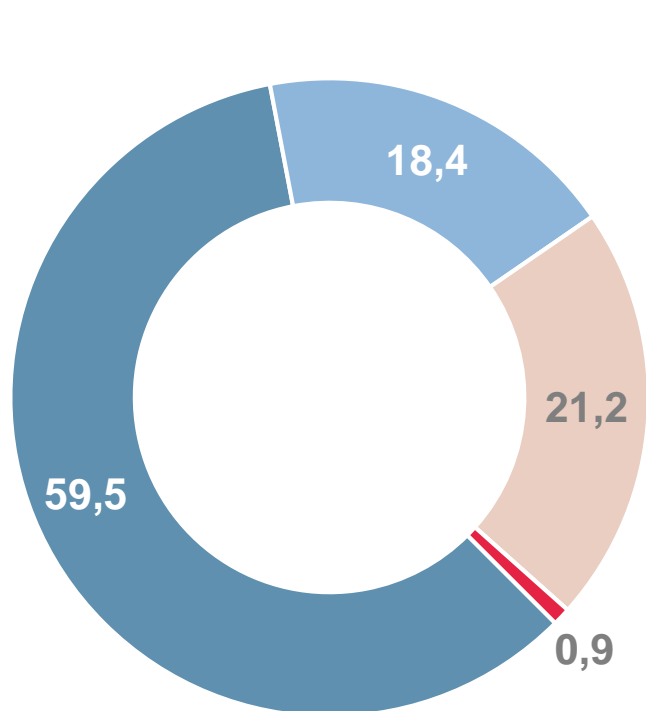


89,2 %

89,2 % в расчете на душу

Структура формирования по типам хозяйствующих субъектов


(в % к итогу)



Крупные организации и субъекты среднего предпринимательства



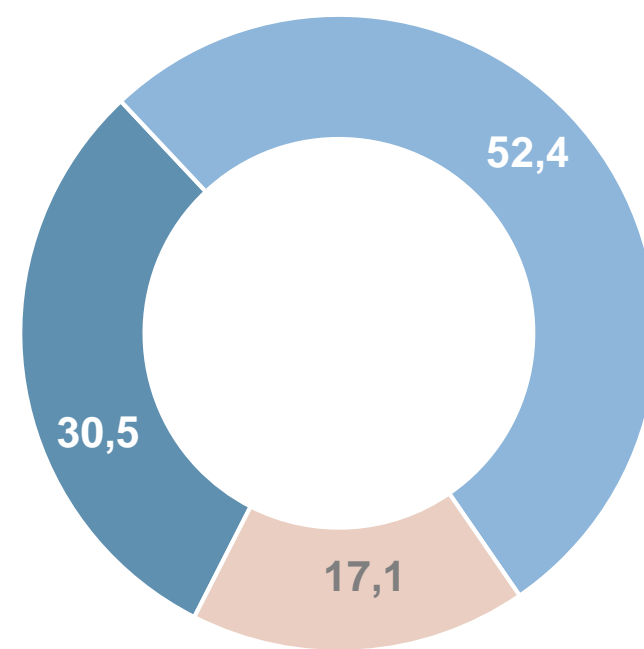
Малые предприятия (включая микропредприятия)



Индивидуальные предприниматели, реализующие товары вне рынка



Розничные рынки и ярмарки



Макроструктура оборота розничной торговли

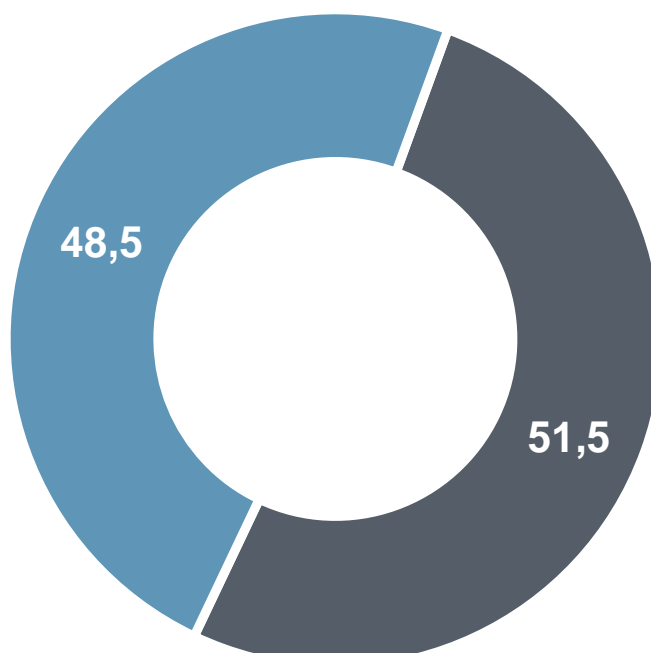
(в % к итогу)

Продовольственные товары



107,3 %

к январю-маю 2022 г. в сопоставимых ценах



Непродовольственные товары



105,6 %

к январю-маю 2022 г. в сопоставимых ценах

¹⁾ Данные приведены с учётом итогов Всероссийской переписи населения 2020 года.