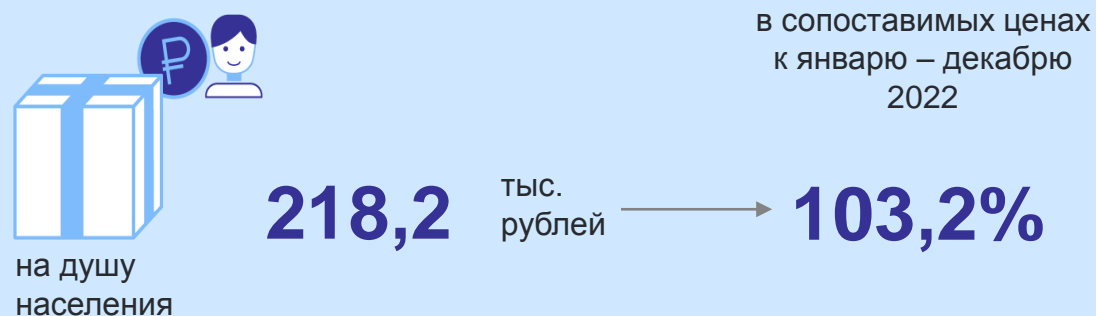
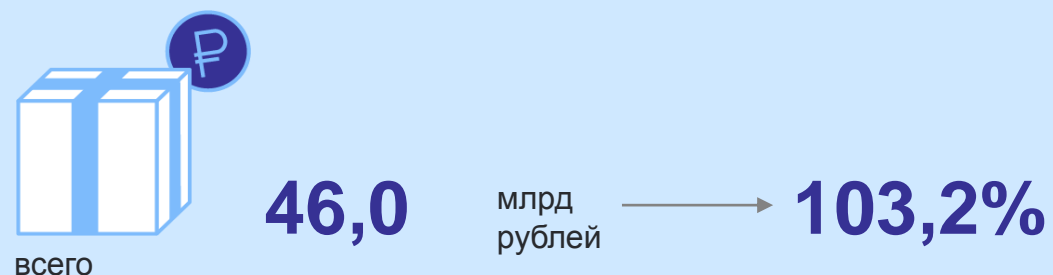


# Оборот розничной торговли и общественного питания в Республике Алтай

АЛТАЙКРАЙСТАТ

январь – декабрь 2023

## Оборот розничной торговли

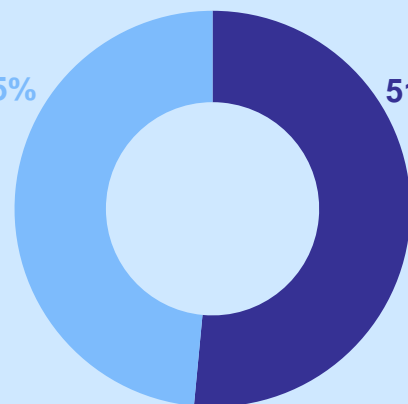


## Макроструктура оборота розничной торговли в % к итогу

Продовольственные товары



48,5%



**104,8%**

в сопоставимых ценах к январю – декабрю 2022

Непродовольственные товары

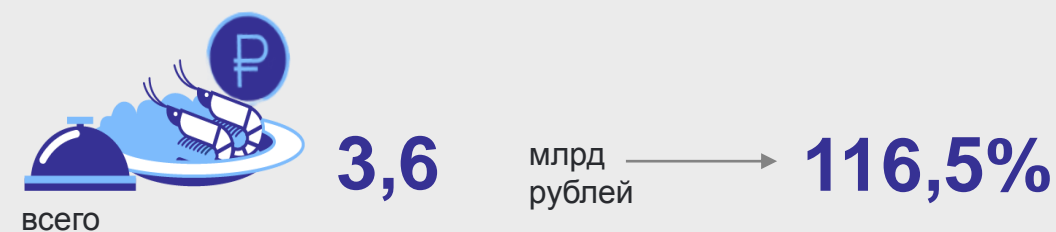


51,5%

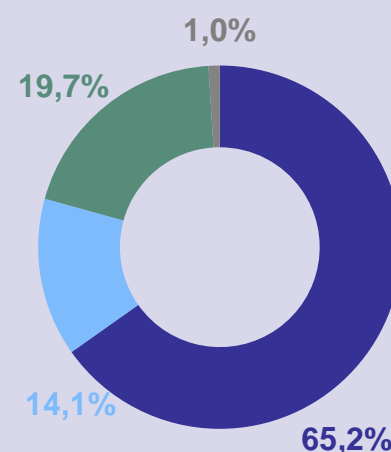
**101,4%**

в сопоставимых ценах к январю – декабрю 2022

## Оборот общественного питания



## Структура формирования по типам хозяйствующих субъектов в % к итогу



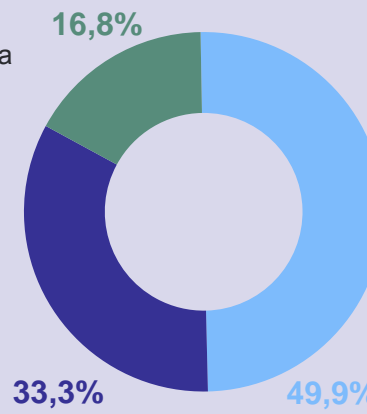
Оборот розничной торговли

Крупные организации и субъекты среднего предпринимательства

Малые предприятия (включая микро-предприятия)

Индивидуальные предприниматели, реализующие товары вне рынка

Розничные рынки и ярмарки



Оборот общественного питания